

Aula 18 – Gerenciamento do Estresse e Autocuidado

Objetivos de Aprendizagem

Ao final desta aula, você será capaz de:

- **Identificar** as principais fontes de estresse específicas do trabalho na recepção de clínicas médicas
- **Aplicar** técnicas de respiração e relaxamento rápido durante o expediente
- **Implementar** pausas estratégicas e estabelecer limites saudáveis na rotina de trabalho
- **Reconhecer** sinais de esgotamento e sobrecarga emocional
- **Desenvolver** práticas de autocuidado que promovam bem-estar físico e mental

Relevância para Sua Atuação Profissional

O ambiente de recepção em clínicas médicas frequentemente apresenta situações de alta demanda emocional e mental. Lidar com pacientes em diferentes estados de saúde e emoção, gerenciar múltiplas tarefas simultaneamente e servir como ponte entre pacientes e equipe médica pode resultar em níveis significativos de estresse ocupacional. Dominar técnicas de gerenciamento do estresse não apenas preserva sua saúde e bem-estar, mas também melhora sua eficiência, reduz erros e aumenta a qualidade do atendimento oferecido. O autocuidado, portanto, não é um luxo, mas uma necessidade profissional.

O Que Veremos Nesta Aula

- Fontes específicas de estresse na recepção de clínicas médicas
- Técnicas práticas para gerenciamento do estresse no ambiente de trabalho
- Estratégias para implementação de pausas efetivas durante o expediente
- Estabelecimento de limites saudáveis na relação profissional
- Desenvolvimento de um plano personalizado de autocuidado

Identificando Fontes de Estresse na Recepção

O primeiro passo para gerenciar o estresse é reconhecer suas causas específicas no contexto da recepção em clínicas médicas.

Fatores Relacionados aos Pacientes

- Alto volume de atendimentos: Grande fluxo de pessoas gerando pressão constante
- Pacientes em sofrimento: Contato com pessoas em dor, ansiedade ou outros estados emocionais intensos
- Conflitos e reclamações: Lidar com insatisfações relacionadas a atrasos, cobranças ou outras questões
- Demandas urgentes: Situações que exigem resposta imediata e podem interromper o fluxo de trabalho
- Comunicação difícil: Pacientes com dificuldades de compreensão, irritados ou com necessidades especiais

Fatores Organizacionais

- Multitarefa constante: Necessidade de alternar entre diferentes atividades rapidamente
- Prazos apertados: Pressão temporal para conclusão de tarefas administrativas
- Recursos limitados: Equipamentos insuficientes ou inadequados
- Falhas de comunicação: Informações incompletas ou contraditórias entre departamentos
- Mudanças frequentes: Alterações em procedimentos, sistemas ou equipe

Fatores Pessoais e Interpessoais

- Conflitos na equipe: Tensões com colegas ou superiores
- Falta de reconhecimento: Sensação de que o trabalho não é valorizado
- Fadiga por compaixão: Desgaste emocional por envolvimento com o sofrimento alheio
- Perfeccionismo: Autocobrança excessiva e dificuldade em aceitar falhas
- Balanço vida-trabalho: Dificuldade em separar questões profissionais e pessoais

Sinais de Alerta para Estresse Excessivo

É importante reconhecer os sinais que indicam níveis prejudiciais de estresse:

Sinais Físicos

- Dores de cabeça frequentes
- Tensão muscular, especialmente no pescoço e ombros
- Distúrbios gastrointestinais
- Alterações no sono
- Fadiga persistente

Sinais Emocionais

- Irritabilidade aumentada
- Ansiedade constante
- Dificuldade de concentração
- Sentimentos de desânimo ou tristeza
- Redução na satisfação profissional

Sinais Comportamentais

- Erros incomuns no trabalho
- Esquecimentos frequentes
- Isolamento de colegas
- Procrastinação
- Aumento no consumo de cafeína, álcool ou outras substâncias

Avaliação pessoal: Faça uma autoavaliação sincera sobre quais destes sintomas você tem experimentado e com qual frequência. Utilize esta reflexão para determinar quais estratégias de gerenciamento de estresse são mais urgentes para sua situação.

Dica prática: Mantenha um "diário de estresse" por uma semana, anotando situações que desencadeiam tensão, sintomas percebidos e estratégias que ajudaram a aliviar. Isso permitirá identificar padrões e desenvolver respostas mais eficazes.

Técnicas de Respiração e Relaxamento Rápido

Em ambientes de saúde, frequentemente não é possível fazer pausas longas quando o estresse aumenta. Por isso, técnicas de relaxamento rápido que podem ser aplicadas durante o trabalho são especialmente valiosas.



Respiração Diafragmática (1-2 minutos)

Esta técnica ativa o sistema nervoso parassimpático, reduzindo a sensação de ansiedade:

1. Sente-se confortavelmente com a coluna ereta
2. Coloque uma mão sobre o abdômen, logo abaixo das costelas
3. Inspire lentamente pelo nariz, sentindo o abdômen expandir
4. Expire pela boca, como se estivesse soprando por um canudo
5. Concentre-se em mover o abdômen, não o peito
6. Repita 5-10 vezes

Quando aplicar: Antes de atender um paciente difícil, após uma interação tensa, ou sempre que sentir tensão aumentando.



Técnica 4-7-8 (1 minuto)

Desenvolvida pelo Dr. Andrew Weil, esta técnica altera rapidamente o estado fisiológico:

1. Expire completamente pela boca
2. Inspire silenciosamente pelo nariz contando até 4
3. Segure a respiração contando até 7
4. Expire completamente pela boca, fazendo um som de "whoosh", contando até 8
5. Repita o ciclo 3-4 vezes

Quando aplicar: Em momentos de alta ansiedade, antes de responder a uma situação tensa, ou quando precisar "resetar" mentalmente entre atendimentos.



Micro-respirações (30 segundos)

Quando você tem apenas segundos disponíveis:

1. Inspire profundamente pelo nariz por 2 segundos
2. Segure por 1 segundo
3. Expire lentamente pela boca por 3 segundos
4. Repita 3-5 vezes

Quando aplicar: Durante uma ligação estressante (enquanto a outra pessoa fala), enquanto um sistema carrega, ou em qualquer micro-momento disponível.

Técnicas de Relaxamento Muscular Rápido



Relaxamento Progressivo Adaptado (2-3 minutos)

Versão simplificada da técnica de Jacobson:

1. Começando pelos ombros, contraia os músculos por 5 segundos
2. Relaxe completamente por 10 segundos, notando a diferença
3. Passe para o pescoço, rosto, mãos e, se possível, pernas e pés
4. Finalize com uma respiração profunda

Quando aplicar: Durante pausas para o banheiro, enquanto espera documentos imprimirem, ou em qualquer intervalo curto.



Mini-alongamentos na Mesa (1 minuto cada)

Série de alongamentos discretos que podem ser realizados sentado:

- **Pescoço:** Incline a cabeça suavemente para cada lado e para frente
- **Ombros:** Eleve, segure e solte; faça círculos para frente e para trás
- **Pulsos:** Faça movimentos circulares e estenda os dedos
- **Costas:** Sente-se na borda da cadeira e alongue a coluna para frente

Quando aplicar: Intercale diferentes alongamentos ao longo do dia, especialmente após períodos de digitação ou atendimento telefônico intenso.



Escaneamento Corporal Rápido (1 minuto)

Técnica de mindfulness simplificada:

1. Feche os olhos por alguns segundos (se possível)
2. Direcione sua atenção sistematicamente das pontas dos pés até o topo da cabeça
3. Observe áreas de tensão sem julgamento
4. Envie mentalmente relaxamento para essas áreas
5. Conclua com uma respiração profunda

Dica importante!

Pratique estas técnicas regularmente, mesmo quando não estiver estressado. Isso cria uma "memória muscular" que torna a aplicação mais eficaz nos momentos realmente necessários.

Pausas Estratégicas e Limites Saudáveis

Implementar pausas regulares e estabelecer limites claros são estratégias fundamentais para a prevenção do estresse crônico e esgotamento profissional.

A Ciência das Pausas Efetivas

Pesquisas em neurociência e produtividade demonstram que pausas regulares não reduzem a produtividade – pelo contrário, aumentam a eficiência, criatividade e precisão do trabalho.

Tipo de Pausa	Duração	Frequência	Benefícios
Micro-pausas	30-60 segundos	A cada hora	Alívio da tensão muscular, descanso visual
Pausas curtas	5-10 minutos	A cada 2-3 horas	Recuperação mental, hidratação, movimento
Pausa principal	30-60 minutos	Uma vez ao dia	Desconexão completa, alimentação adequada
Dias de folga	24+ horas	Semanal	Recuperação completa, reconexão com vida pessoal

Implementando Micro-pausas

- Utilize a "regra 20-20-20" para os olhos: a cada 20 minutos, olhe para algo a 20 pés (6 metros) de distância por 20 segundos
- Aproveite momentos naturais de transição (entre pacientes, após concluir uma tarefa)
- Faça um breve alongamento discreto após atendimentos mais intensos

Tornando pausas curtas mais efetivas

- Afaste-se fisicamente da estação de trabalho
- Evite usar este tempo para checar e-mails ou redes sociais
- Inclua movimento físico sempre que possível
- Exponha-se à luz natural, se disponível
- Pratique a presença plena durante a pausa (mindfulness)

Aproveitamento máximo da pausa principal

- Coma com atenção plena, sem trabalhar simultaneamente
- Se possível, faça uma breve caminhada ao ar livre
- Conecte-se socialmente com colegas (mas não para falar de trabalho)
- Considere um breve período de descanso/relaxamento após a refeição

Estabelecendo Limites Saudáveis

Limites claros são essenciais para preservar energia emocional e mental, especialmente em funções de alto contato interpessoal como a recepção.

Limites com Pacientes

- Defina o escopo de sua função: Saiba o que está e não está sob sua responsabilidade
- Comunique com clareza: "Compreendo sua necessidade e vou encaminhar à pessoa adequada para resolver isso"
- Mantenha o profissionalismo: Seja empático, mas evite envolvimento excessivo com problemas pessoais
- Gerencie tempo de interação: Equilibre cordialidade com objetividade

Limites com Colegas e Superiores

- Comunique sua capacidade real: Evite assumir mais do que pode entregar com qualidade
- Solicite priorização: Quando sobrecarregado, peça orientação sobre o que deve ser priorizado
- Ofereça alternativas: "Não posso fazer isso agora, mas posso entregar até o final do dia/amanhã"
- Documente acordos: Confirme por escrito prazos e expectativas negociados

Limites entre Vida Pessoal e Profissional

- Horário de trabalho definido: Estabeleça hora para iniciar e encerrar atividades
- Ritual de transição: Crie uma rotina que marque o fim do expediente (ex: trocar de roupa, exercício físico)
- Tecnologia com limites: Defina regras para checagem de e-mails e mensagens fora do expediente
- Espaço físico separado: Se trabalhar remotamente, tenha uma área dedicada

Dica prática: Pratique "frases-âncora" para utilizar em momentos em que precisa estabelecer limites:

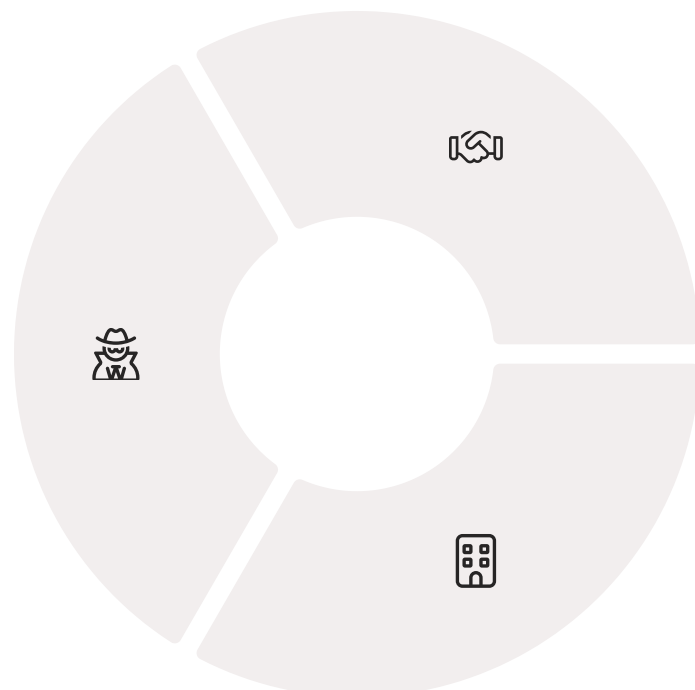
- "Entendo sua urgência, mas preciso verificar isso adequadamente para garantir qualidade."
- "Vou precisar de [tempo específico] para atender essa solicitação de forma completa."
- "Neste momento estou finalizando [tarefa atual]. Posso te atender em [tempo específico]?"

Buscando Apoio e Cuidando da Saúde Mental

O autocuidado efetivo inclui reconhecer quando precisamos de apoio e desenvolver práticas que sustentem nossa saúde mental a longo prazo.

Mentoria e Supervisão

- Busque orientação regular com supervisores ou colegas mais experientes
- Estabeleça reuniões periódicas para discutir desafios e receber feedback
- Solicite treinamento adicional em áreas que geram insegurança



Apoio entre Pares

- Desenvolva relacionamentos de confiança com colegas
- Crie um sistema informal de "check-in" com outros recepcionistas
- Compartilhe estratégias bem-sucedidas para lidar com situações desafiadoras
- Considere um "buddy system" para suporte em dias particularmente difíceis

Recursos Institucionais

- Familiarize-se com programas de assistência ao colaborador
- Participe de grupos de bem-estar oferecidos pela instituição
- Utilize serviços de aconselhamento disponíveis
- Engaje-se em comitês de qualidade de vida no trabalho

Autocuidado Fora do Ambiente Profissional

Práticas consistentes de autocuidado na vida pessoal criam resiliência para os desafios profissionais:

Cuidados Físicos Essenciais

- **Sono de qualidade:** Priorize 7-8 horas de sono e mantenha uma rotina regular
- **Alimentação balanceada:** Evite refeições pesadas que causam sonolência durante o trabalho
- **Hidratação adequada:** Mantenha uma garrafa de água na sua estação de trabalho
- **Atividade física regular:** Mesmo curtos períodos de exercício têm impacto significativo no estresse

Práticas para Saúde Mental

- **Tempo na natureza:** Exposição regular a ambientes naturais reduz o estresse
- **Desconexão digital:** Estabeleça períodos sem telas, especialmente antes de dormir
- **Hobbies e interesses:** Mantenha atividades não relacionadas ao trabalho que gerem prazer
- **Mindfulness e meditação:** Prática regular, mesmo que breve (5-10 minutos diários)
- **Gratidão:** Mantenha um registro de aspectos positivos do dia

Quando Buscar Ajuda Profissional

Reconheça sinais que indicam necessidade de suporte especializado:

- Sensação persistente de esgotamento emocional
- Sintomas de estresse que não melhoram com medidas de autocuidado
- Alterações significativas no sono, apetite ou humor
- Pensamentos negativos recorrentes sobre o trabalho
- Desenvolvimento de comportamentos compensatórios prejudiciais (uso excessivo de álcool, medicamentos)

NOTA IMPORTANTE: Buscar ajuda psicológica não é sinal de fraqueza, mas de autoconsciência e responsabilidade profissional. Assim como você recomendaria a um paciente que procurasse um especialista quando necessário, permita-se o mesmo cuidado.

Construindo um Plano Personalizado de Autocuidado

Um plano estruturado aumenta a probabilidade de implementação consistente:

1 Avaliação realista

- Identifique seus maiores estressores atuais
- Reconheça suas práticas de autocuidado já existentes
- Avalie os recursos disponíveis (tempo, dinheiro, acesso)

2 Estabelecimento de rotinas

- Integre pequenas práticas à sua rotina existente
- Comece com 1-2 mudanças sustentáveis
- Crie "gatilhos" para novas práticas (ex: respiração profunda após cada atendimento)

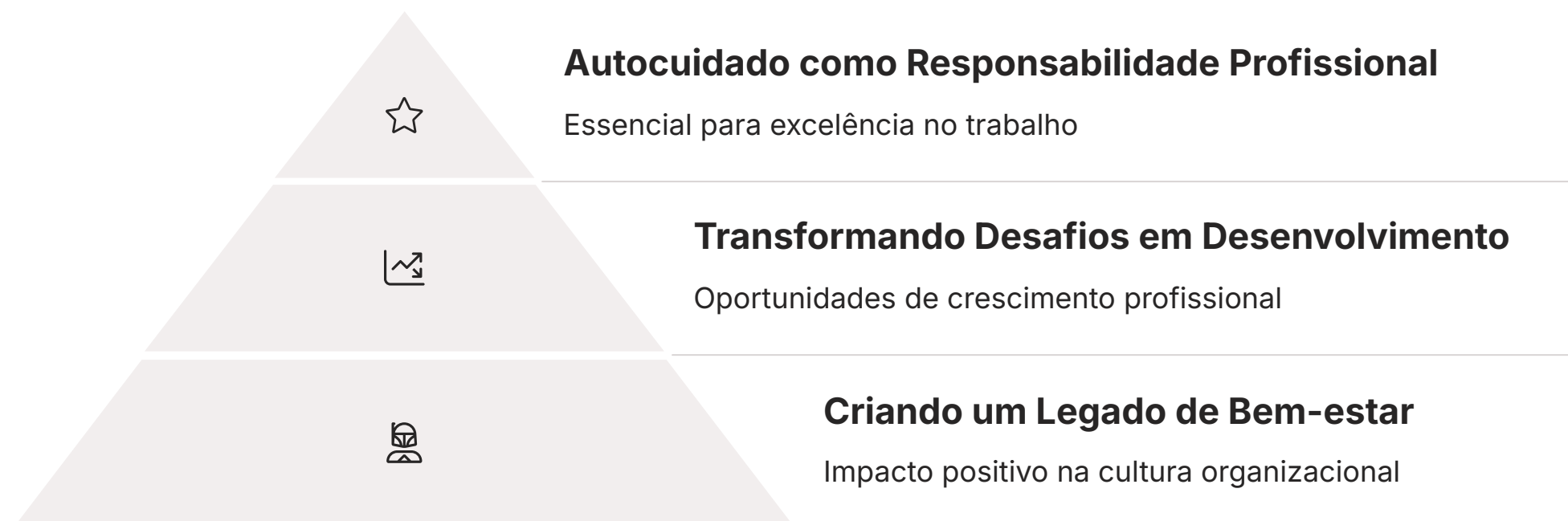
3 Monitoramento e ajustes

- Reavalie seu plano regularmente
- Celebre pequenos sucessos
- Ajuste expectativas com base na realidade

Dica prática: Mantenha um "kit de emergência para estresse" na sua gaveta ou bolsa: um sachê de chá calmante, uma pequena lembrança significativa, um óleo essencial relaxante, uma lista de afirmações positivas ou uma foto que traga boas memórias.

Integrando o Autocuidado à Identidade Profissional

O cuidado com o próprio bem-estar não é apenas uma prática pessoal, mas um componente essencial do profissionalismo em saúde.







Autocuidado como Responsabilidade Profissional

- **Modelo para pacientes:** Sua postura equilibrada transmite confiança e calma
- **Prevenção de erros:** Menor estresse resulta em maior precisão nas tarefas
- **Sustentabilidade da carreira:** Previne esgotamento e abandono da profissão
- **Qualidade do atendimento:** Maior presença e empatia com pacientes
- **Cultura organizacional positiva:** Incentiva práticas saudáveis entre colegas

Transformando Desafios em Desenvolvimento

Reinterpretar situações estressantes como oportunidades de crescimento:

- | | |
|---|---|
|  Pacientes difíceis
Cada interação desafiadora desenvolve habilidades de comunicação |  Sobrecarga de tarefas
Oportunidade para aprimorar organização e priorização |
|  Conflitos na equipe
Momento para cultivar assertividade e negociação |  Mudanças organizacionais
Chance de desenvolver adaptabilidade |

Criando um Legado de Bem-estar

- **Mentor para novos profissionais:** Compartilhe práticas de autocuidado com colegas iniciantes
- **Agente de mudança:** Proponha melhorias nos processos que geram estresse desnecessário
- **Defensor do bem-estar:** Participe de iniciativas institucionais de qualidade de vida
- **Aprendiz perpétuo:** Continue buscando novas estratégias e conhecimentos sobre bem-estar

Reflexão final: O autocuidado não é egoísmo, mas um pré-requisito para cuidar bem dos outros. Como em instruções de segurança de aviões: "coloque sua máscara de oxigênio primeiro, antes de ajudar os outros".

Síntese dos Conceitos-Chave

Nesta aula, exploramos estratégias essenciais para o gerenciamento do estresse e autocuidado no contexto específico da recepção em clínicas médicas:



Reflexão e Autoavaliação

1. Quais são os três principais estressores em sua rotina atual ou futura como recepcionista? Que estratégias específicas desta aula poderiam ajudar a gerenciá-los?
2. Considerando seu perfil pessoal, qual técnica de respiração ou relaxamento rápido você acredita que seria mais fácil incorporar no seu dia a dia? Como você poderia lembrar-se de praticá-la regularmente?
3. Quais são seus maiores desafios para estabelecer limites no ambiente profissional? Que frases ou abordagens específicas poderiam ajudá-lo a comunicar esses limites de forma assertiva?
4. Como você poderia criar um sistema pessoal de pausas estratégicas que sejam compatíveis com o fluxo de trabalho na recepção? Que atividades específicas poderiam tornar essas pausas mais efetivas?
5. Quais práticas de autocuidado você já utiliza que gostaria de fortalecer, e quais novas práticas você pretende adicionar à sua rotina a partir dos conhecimentos adquiridos nesta aula?

Conexão com a Próxima Aula

Na próxima e última aula, "Revisão Final e Encerramento", consolidaremos todos os conhecimentos adquiridos ao longo do curso, integrando as estratégias de autocuidado com as competências técnicas e comportamentais desenvolvidas. Veremos como o gerenciamento eficaz do estresse é o alicerce que sustenta todas as outras habilidades do recepcionista de excelência, permitindo que você ofereça o melhor de si aos pacientes e à equipe, enquanto constrói uma carreira sustentável e gratificante na área da saúde.

Recursos Adicionais

- Aplicativo: "Respire Bem" - Guia de técnicas de respiração para momentos de estresse
- Livro: "Não Leve a Vida Tão a Sério: Autocuidado para Profissionais de Saúde" (Maria Costa)
- Podcast: "Saúde Mental no Trabalho" - Episódios sobre estresse em ambientes de saúde
- Vídeos: Canal "Minuto Mindfulness" - Práticas rápidas para o ambiente de trabalho
- Curso online gratuito: "Autocuidado para Profissionais da Linha de Frente" (Plataforma AVASUS)

Mensagem final: Lembre-se que o autocuidado não é um luxo ou uma opção – é uma necessidade profissional, especialmente para quem trabalha no setor de saúde. Ao priorizar seu bem-estar, você não está sendo egoísta; está garantindo que terá recursos emocionais e energia suficientes para oferecer o melhor atendimento possível. Como recepcionista, você é a primeira impressão da clínica e um elemento crucial na experiência do paciente. Cuidar de si mesmo é, portanto, parte fundamental do cuidado que você oferece aos outros. Invista em seu bem-estar com a mesma dedicação que investe em suas habilidades técnicas, e colherá os frutos tanto na vida profissional quanto pessoal.