

Aula 9 – Modernização de Sistemas de Iluminação: Tecnologia LED

Imagine um mundo onde a luz não é apenas um interruptor de liga/desliga, mas uma ferramenta inteligente, eficiente e sustentável que molda nossos ambientes, economiza recursos e ainda contribui para um futuro mais verde. Parece ficção científica? Na verdade, é a realidade que a tecnologia LED nos oferece hoje, e que você, como futuro engenheiro ou profissional da área, terá o poder de implementar.

Nesta aula, vamos mergulhar no universo da iluminação, explorando como a tecnologia evoluiu e, mais importante, como a **Tecnologia LED** se tornou a protagonista da eficiência energética. Compreender essa transição não é apenas uma questão técnica, mas uma necessidade estratégica para quem busca otimizar recursos, reduzir custos operacionais e alinhar-se às diretrizes de sustentabilidade que regem o mercado atual.

Nosso objetivo é que, ao final desta jornada, você seja capaz de comparar as diferentes tecnologias de iluminação, entender as grandezas que definem a qualidade da luz e, principalmente, dominar os conceitos e as vantagens da iluminação LED, preparando-se para aplicar esses conhecimentos em projetos de modernização e retrofit. Vamos desmistificar termos como lúmens, eficiência luminosa e IRC, e ver como eles se traduzem em economia real e impacto ambiental positivo.

Para aproveitar ao máximo este conteúdo, é útil que você já tenha uma compreensão básica de circuitos elétricos e conceitos de energia. Pense nesta aula como a ponte entre o conhecimento fundamental e a aplicação prática das inovações que estão transformando a forma como iluminamos o mundo. Prepare-se para acender uma nova lâmpada de conhecimento!

A Jornada da Luz: Do Filamento ao Gás

Por muito tempo, a forma como iluminávamos nossos espaços foi dominada por tecnologias que, embora revolucionárias em sua época, hoje se mostram ineficientes e limitadas. Para entender o impacto da tecnologia LED, precisamos primeiro revisitar o passado e compreender as bases sobre as quais a iluminação moderna foi construída. Pense nisso como uma viagem no tempo, onde cada parada nos revela um avanço, mas também um desafio a ser superado.



Lâmpada Incandescente

Uma corrente elétrica aquecia um filamento de tungstênio até ele emitir luz. Era como ter um pequeno sol em casa, mas com um grande problema: a maior parte da energia consumida era dissipada em calor, não em luz. Era o equivalente a usar um balde furado para carregar água – muita energia desperdiçada para um resultado limitado.



Lâmpada Fluorescente

Em vez de um filamento, ela usava um gás e um revestimento interno para produzir luz. Era como trocar o balde furado por um com apenas alguns pequenos furos: muito mais eficiente, mas ainda com suas peculiaridades. Ela precisava de um reator para funcionar, continha mercúrio (um material tóxico) e levava um tempo para atingir sua luminosidade total.



Vapor Metálico

Para grandes espaços como galpões e ruas, surgiram as lâmpadas de vapor metálico. Essas lâmpadas são verdadeiros "cavalos de batalha" da iluminação, capazes de produzir muita luz. No entanto, elas também têm suas desvantagens: alto consumo de energia, tempo de acendimento demorado e uma reprodução de cores que nem sempre é a ideal.

Cada uma dessas tecnologias teve seu momento de glória, mas todas elas pavimentaram o caminho para a necessidade de algo ainda melhor.

O Desafio da Eficiência: Comparando as Gerações de Luz

Compreender as limitações das tecnologias de iluminação anteriores é crucial para valorizar a revolução que o LED trouxe. Imagine que você está gerenciando uma grande instalação, como um shopping center ou uma fábrica. Cada lâmpada incandescente, fluorescente ou de vapor metálico instalada representa não apenas um custo inicial, mas um custo contínuo de energia, manutenção e, em alguns casos, descarte de materiais perigosos. O desafio sempre foi: como obter a luz necessária sem "queimar" dinheiro e recursos naturais?

Lâmpadas Incandescentes

Cerca de **90% da energia** que consumiam era convertida em calor, e apenas 10% em luz visível. Era como ter um aquecedor que, por acaso, também iluminava. Sua vida útil era curta, exigindo trocas frequentes e gerando um volume considerável de resíduos.

Lâmpadas Fluorescentes

Representaram um avanço em eficiência, mas trouxeram consigo a questão do **mercúrio**, um metal pesado tóxico. A necessidade de reatores e o tempo de aquecimento para atingir a luminosidade plena eram fatores que limitavam sua flexibilidade.

Vapor Metálico

Apesar de sua alta potência, também sofriam com o tempo de acendimento e a degradação da cor ao longo do tempo, além de um **consumo energético ainda elevado**.

Quadro Comparativo: Tecnologias de Iluminação Tradicionais

Característica	Incandescente	Fluorescente	Vapor Metálico
Princípio	Aquecimento de filamento	Descarga em gás (mercúrio)	Descarga em vapor metálico
Eficiência	Baixa (10-15 lm/W)	Média (50-100 lm/W)	Média-Alta (70-120 lm/W)
Vida Útil	Curta (750-2.000h)	Média (8.000-15.000h)	Média (10.000-20.000h)
Desvantagens	Alto calor, frágil	Mercúrio, reator, cintilação	Alto custo inicial, acendimento lento

Essas limitações coletivas criaram um vácuo no mercado por uma solução de iluminação que fosse não apenas eficiente, mas também durável, segura e ambientalmente responsável. É nesse cenário que a tecnologia LED emerge como a resposta definitiva, superando as barreiras impostas pelas gerações anteriores e redefinindo o que esperamos de uma fonte de luz.

As Grandezas da Luz: Entendendo o Que Realmente Importa

Para avaliar e comparar diferentes fontes de luz de forma técnica e precisa, precisamos ir além da simples percepção visual. É como comprar um carro: você não olha apenas a cor, mas também o consumo de combustível, a potência do motor e a segurança. No mundo da iluminação, existem grandezas específicas que nos permitem quantificar a qualidade e a quantidade da luz, garantindo que a escolha seja a mais adequada para cada aplicação.



Fluxo Luminoso (lúmens)

Pense no fluxo luminoso como a "quantidade total de luz" emitida por uma fonte em todas as direções. É a capacidade da lâmpada de "encher" um ambiente com luz. Uma analogia útil é a de uma torneira: o fluxo luminoso seria o volume total de água que sai da torneira por segundo, independentemente de para onde ela está sendo direcionada.



Eficiência Luminosa (lm/W)

Esta grandeza é o verdadeiro termômetro da eficiência energética de uma lâmpada. Ela nos diz quantos lúmens de luz são produzidos para cada Watt de energia consumido. Uma lâmpada com alta eficiência luminosa é como um carro que faz muitos quilômetros por litro: ela entrega muita luz com pouco consumo de energia.



Índice de Reprodução de Cor (IRC)

O IRC varia de 0 a 100, sendo 100 a reprodução mais fiel das cores, como sob a luz solar natural. Um IRC baixo pode fazer com que objetos pareçam desbotados ou com cores alteradas. É como ter óculos de alta qualidade que permitem ver todas as nuances das cores versus óculos embaçados que distorcem a realidade.

É aqui que a tecnologia LED se destaca, conforme veremos adiante, superando largamente as tecnologias anteriores e alinhando-se às diretrizes da [ABNT NBR 16819](#), que foca na eficiência energética em instalações elétricas.


A Chegada do LED: Uma Nova Era na Iluminação

Depois de entender as limitações das tecnologias anteriores e as grandezas que medem a luz, estamos prontos para a estrela da nossa aula: a **Tecnologia LED**. A chegada do LED (Light Emitting Diode, ou Diodo Emissor de Luz) não foi apenas mais um avanço na iluminação; foi uma verdadeira revolução, comparável à invenção da lâmpada incandescente por Edison, mas com um foco inédito em eficiência e versatilidade.

O que torna o LED tão especial?

Ao contrário das lâmpadas tradicionais que usam filamentos ou gases, o LED gera luz através de um processo chamado **eletroluminescência**. Basicamente, quando uma corrente elétrica passa por um material semicondutor (o diodo), os elétrons se recombinam com "buracos" (lacunas de elétrons), liberando energia na forma de fótons – ou seja, luz.

É um processo muito mais direto e eficiente, sem a necessidade de aquecer um filamento ou excitar um gás. Pense nisso como um sistema de entrega de energia altamente otimizado: em vez de aquecer um forno inteiro para assar um pão (incandescente), você está usando um micro-ondas que foca a energia diretamente no alimento (LED).



- ❏ Essa diferença fundamental no princípio de funcionamento é a chave para todas as vantagens que o LED oferece. Por não depender de calor para gerar luz, ele desperdiça muito menos energia, resultando em uma eficiência luminosa significativamente maior.

A tecnologia LED não é apenas uma lâmpada; é um componente eletrônico que pode ser integrado em sistemas complexos. Isso abre portas para um nível de controle e flexibilidade que as tecnologias anteriores simplesmente não conseguiam oferecer. Desde a possibilidade de mudar a cor da luz até a integração com sistemas de automação, o LED nos permite moldar a iluminação de formas antes inimagináveis, transformando a luz de um mero utilitário em uma ferramenta de design e funcionalidade.

Vantagem 1: Vida Útil e Durabilidade – O Investimento que Compensa

Uma das primeiras e mais impactantes vantagens da tecnologia LED é sua **vida útil extraordinariamente longa** e sua **durabilidade superior**. Se você já se viu trocando lâmpadas em locais de difícil acesso, como tetos altos em um galpão industrial ou luminárias em fachadas de edifícios, sabe o quanto isso pode ser custoso e inconveniente.

1K

Incandescente

Horas de vida útil

15K

Fluorescente

Horas de vida útil

100K

LED

Horas de vida útil

Para colocar isso em perspectiva, uma lâmpada LED que funciona 8 horas por dia pode durar **mais de 17 anos!** É como comparar um carro que precisa de manutenção a cada 5.000 km com um que só precisa a cada 100.000 km. A diferença nos custos e na tranquilidade é imensa.



Redução de Custos

Em um grande edifício comercial, a substituição de lâmpadas é uma tarefa que exige tempo, mão de obra e, muitas vezes, equipamentos de elevação. Ao adotar o LED, a frequência dessas trocas diminui drasticamente.



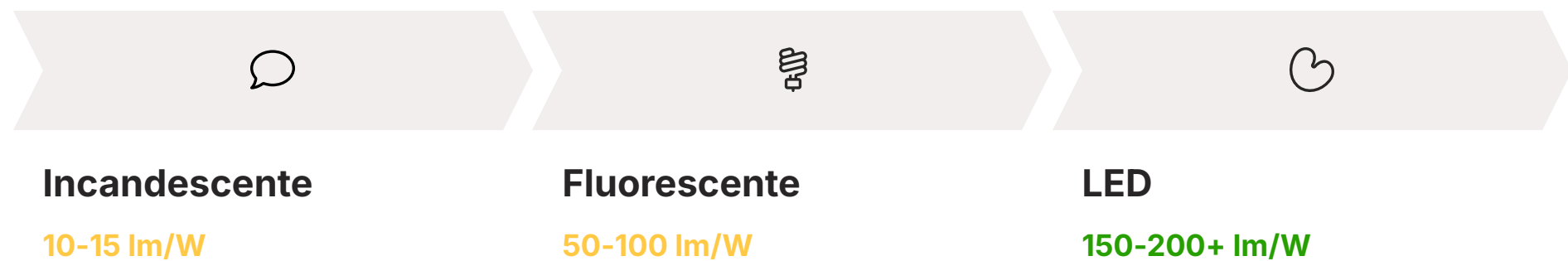
Durabilidade Física

Por ser um componente de estado sólido, sem filamentos ou tubos de vidro frágeis, ele é muito mais resistente a choques e vibrações. Ideal para ambientes industriais e áreas de alto tráfego.

Um estudo de caso em um hospital que migrou para LED mostrou uma **redução de 80% nos custos de manutenção** relacionados à iluminação.

Vantagem 2: Eficiência Energética – Menos Energia, Mais Luz

A eficiência energética é, sem dúvida, a principal bandeira da tecnologia LED e o motor de sua rápida adoção global. Em um cenário onde os custos de energia elétrica estão em constante ascensão e a demanda por sustentabilidade é cada vez maior, a capacidade de uma fonte de luz de converter a maior parte da energia consumida em luz visível, e não em calor, é um diferencial competitivo e ambiental inestimável.



Impacto Financeiro

Imagine que você tem uma conta de luz de R\$ 1.000,00 por mês, e 30% dela vem da iluminação. Ao substituir lâmpadas antigas por LEDs, você pode reduzir esse custo em **50% a 80%** apenas na parcela da iluminação, o que representa uma economia significativa no orçamento mensal.

Impacto Ambiental

Essa alta eficiência também significa uma **menor demanda por energia elétrica** na rede, contribuindo para a redução da carga sobre as usinas geradoras e, conseqüentemente, para a diminuição da emissão de gases de efeito estufa.

- ❏ Programas nacionais como o **PROCEL Edifica** e normas como a **ABNT NBR 16819** incentivam e regulamentam a adoção de tecnologias mais eficientes, como o LED. Ao projetar ou modernizar uma instalação com LED, você não apenas economiza dinheiro, mas também alinha o projeto com as melhores práticas e regulamentações do setor.

Vantagem 3: Controle e Flexibilidade – A Luz na Ponta dos Seus Dedos

Se as vantagens de vida útil e eficiência energética já são impressionantes, a capacidade de **controle e flexibilidade** que a tecnologia LED oferece eleva a iluminação a um novo patamar. Longe vão os dias em que a luz era apenas "ligar" ou "desligar". Com o LED, a iluminação se torna uma ferramenta dinâmica, capaz de se adaptar a diferentes necessidades, horários e humores.



Dimerização

Diferente das lâmpadas fluorescentes, que exigiam reatores especiais e caros para serem dimerizadas, a maioria das lâmpadas LED pode ser facilmente dimerizada, permitindo ajustar a intensidade da luz de 0% a 100%. Imagine um restaurante que pode criar uma atmosfera mais íntima à noite diminuindo a luz.



Controle de Temperatura de Cor

Muitos sistemas LED permitem variar do branco quente (mais amarelado, ideal para relaxamento) ao branco frio (mais azulado, ideal para concentração). É como ter um camaleão de luz, que muda sua tonalidade para se adequar ao ambiente.



Integração Inteligente

A natureza digital do LED o torna perfeito para integração com sistemas de automação. Sensores de presença, sensores de luz natural, sistemas de gerenciamento predial e até mesmo aplicativos de smartphone podem controlar as luminárias LED.

Em hospitais, por exemplo, a luz pode ser ajustada para simular o ciclo natural do dia e da noite, auxiliando na recuperação dos pacientes (conceito de **iluminação circadiana** ou human-centric lighting).

Essa capacidade de controle é um prelúdio para o que exploraremos na próxima aula sobre automação e controle para iluminação eficiente.

Vantagem 4: Sustentabilidade e Meio Ambiente – Iluminando o Futuro

No cenário atual, onde a preocupação com o meio ambiente e a sustentabilidade é imperativa, a tecnologia LED se destaca como uma solução de iluminação verdadeiramente ecológica. Além da economia de energia, que já contribui significativamente para a redução da pegada de carbono, o LED oferece uma série de benefícios ambientais que o posicionam como a escolha preferencial para projetos conscientes.

Ausência de Mercúrio

Lâmpadas fluorescentes e de vapor metálico contêm mercúrio, um metal pesado altamente tóxico. Com o LED, esse risco é eliminado, simplificando o processo de descarte e tornando-o muito mais seguro para o meio ambiente.

Redução da Emissão de Calor

Como vimos, lâmpadas incandescentes dissipam grande parte da energia em calor. Em ambientes climatizados, esse calor extra exige que os sistemas de ar condicionado trabalhem mais. O LED alivia essa carga, resultando em uma economia energética dupla.

Menos Resíduos

A longa vida útil do LED contribui para a sustentabilidade ao reduzir a quantidade de resíduos gerados. Menos lâmpadas sendo descartadas significam menos lixo em aterros sanitários e menos recursos sendo consumidos na fabricação de novas unidades.

- ❏ A **ABNT NBR 15575**, que estabelece normas de desempenho para edificações, indiretamente reforça a importância de soluções como o LED que contribuem para a eficiência e sustentabilidade geral dos edifícios. Escolher LED é, portanto, um passo concreto em direção a um futuro mais sustentável.

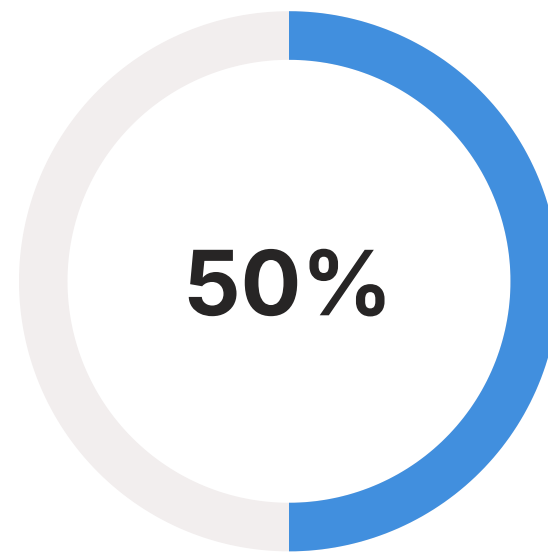
Embora os LEDs contenham componentes eletrônicos que exigem descarte adequado, muitos fabricantes já oferecem programas de reciclagem, alinhando-se aos princípios da economia circular.

Retrofit de Iluminação: Transformando o Antigo em Novo

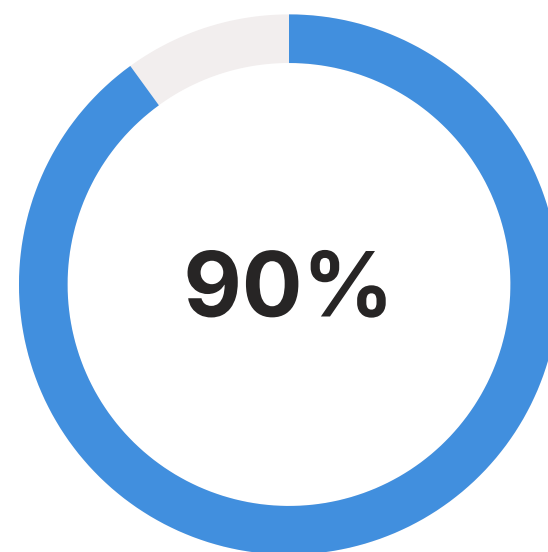
Com todas as vantagens que a tecnologia LED oferece, surge uma pergunta natural: e as instalações existentes, com suas lâmpadas antigas e ineficientes? É aí que entra o conceito de **retrofit de iluminação**. O retrofit não é apenas uma simples troca de lâmpadas; é um processo estratégico de modernização de um sistema de iluminação existente, substituindo tecnologias obsoletas por soluções mais eficientes e sustentáveis, como o LED.

Por que Retrofit?

Pense no retrofit como uma "reforma inteligente" para o seu sistema de iluminação. Em vez de construir tudo do zero, você otimiza o que já existe. A maior parte da infraestrutura de iluminação em edifícios comerciais, industriais e públicos ainda utiliza tecnologias antigas.



Economia mínima de energia



Economia máxima possível

O que considerar ao planejar um retrofit?

1 Auditoria Energética

É essencial realizar uma auditoria energética detalhada do sistema atual. Isso envolve mapear o tipo e a quantidade de lâmpadas existentes, medir o consumo de energia, avaliar a qualidade da iluminação (níveis de lux, IRC) e identificar as áreas com maior potencial de melhoria. É como fazer um check-up completo antes de iniciar um tratamento.

2 Compatibilidade com Infraestrutura

A compatibilidade com a infraestrutura existente é um ponto-chave. Em muitos casos, é possível substituir as lâmpadas antigas por LEDs que se encaixam nos mesmos soquetes (retrofit "plug-and-play"), mas nem sempre essa é a solução mais eficiente ou duradoura a longo prazo.

Considerar esses fatores é fundamental para garantir que o retrofit seja bem-sucedido e traga todos os benefícios esperados.

O Processo de Retrofit na Prática: Planejamento e Execução

Um projeto de retrofit de iluminação bem-sucedido vai muito além da simples compra de lâmpadas LED. Ele exige um planejamento cuidadoso e uma execução estratégica para garantir que os benefícios esperados sejam alcançados e que o investimento seja otimizado. É como planejar uma viagem: você não apenas escolhe o destino, mas traça a rota, verifica o veículo e prepara o que levar.



Auditoria e Análise

Isso inclui não apenas o inventário das lâmpadas, mas também a avaliação das necessidades de iluminação de cada ambiente (nível de lux exigido, temperatura de cor ideal, IRC), o tempo de uso das luminárias e as condições da fiação elétrica.



Projeto da Nova Iluminação

Engenheiros de iluminação utilizam softwares para simular a distribuição da luz, garantindo que os níveis de iluminância sejam adequados e que não haja ofuscamento ou sombras indesejadas. Eles também selecionam os tipos de luminárias LED mais apropriados.



Seleção dos Produtos

Optar por LEDs de qualidade inferior pode comprometer a vida útil e a eficiência, anulando os benefícios do retrofit. É importante escolher fabricantes renomados e produtos com certificações que atestem sua performance e segurança.



Instalação

Deve ser realizada por profissionais qualificados para garantir a segurança elétrica e o funcionamento correto do sistema.



Comissionamento e Monitoramento

Garantem que o sistema está operando conforme o projeto e que as economias estão sendo efetivamente geradas. Em muitos casos, sistemas de controle inteligente são instalados para otimizar o consumo de energia em tempo real.

O retrofit é, portanto, um **investimento estratégico** que, quando bem planejado e executado, transforma um passivo (custos de energia e manutenção) em um ativo (economia e sustentabilidade).

Desafios e Oportunidades na Era LED: Olhando para Frente

Embora a tecnologia LED seja inegavelmente superior em muitos aspectos, é importante reconhecer que, como qualquer inovação, ela apresenta seus próprios desafios e, ao mesmo tempo, abre portas para novas e empolgantes oportunidades. Compreender esses aspectos é fundamental para uma visão completa e para se posicionar estrategicamente no mercado de trabalho.

Desafios

Custo de Investimento

Embora os preços tenham caído drasticamente, o custo inicial de uma luminária LED de alta qualidade ainda pode ser superior ao de uma lâmpada tradicional. No entanto, essa despesa é rapidamente compensada pela economia de energia e redução dos custos de manutenção.

Qualidade e Compatibilidade

O mercado foi inundado por LEDs de baixa qualidade, que não entregam a vida útil ou a eficiência prometidas. A compatibilidade com sistemas elétricos antigos pode exigir adaptações. Por isso, a importância de escolher produtos certificados é crucial.

Oportunidades



Internet das Coisas (IoT)

Luminárias LED podem ser equipadas com sensores de presença, temperatura, umidade e até mesmo qualidade do ar, transformando-se em nós de uma rede inteligente que coleta dados e otimiza o ambiente.



Human-Centric Lighting

A capacidade de controle do LED está impulsionando o desenvolvimento da iluminação centrada no ser humano, que ajusta a intensidade e a temperatura de cor da luz para mimetizar o ciclo natural do sol, impactando positivamente o bem-estar.

- ❏ Isso abre caminho para **idades inteligentes**, edifícios autônomos e ambientes de trabalho mais produtivos e confortáveis. A tecnologia LED não é apenas sobre iluminar; é sobre criar experiências, otimizar recursos e construir um futuro mais conectado e sustentável.

Consolidação e Próximos Passos

Chegamos ao final da nossa jornada pela modernização da iluminação com a tecnologia LED. Vimos como as tecnologias anteriores, embora importantes em sua época, apresentavam limitações significativas em termos de eficiência, vida útil e impacto ambiental. A tecnologia LED surgiu como uma resposta a esses desafios, oferecendo uma solução superior em praticamente todos os aspectos.

Em prática:

- Sempre avalie a eficiência luminosa (lm/W) ao escolher uma lâmpada, não apenas a potência em Watts.
- Considere o IRC para garantir a fidelidade das cores no ambiente.
- Ao planejar um retrofit, realize uma auditoria completa e avalie a compatibilidade com a infraestrutura existente.
- Priorize LEDs de fabricantes confiáveis e com certificações para garantir a qualidade e a vida útil prometida.
- Pense na iluminação como um sistema integrado, não apenas como lâmpadas isoladas.

Autoavaliação:

1. Qual das seguintes grandezas é a mais relevante para determinar a eficiência energética de uma fonte de luz?
a) Fluxo Luminoso (lúmens) b) Índice de Reprodução de Cor (IRC) c) Eficiência Luminosa (lúmens por Watt) d) Potência (Watts)
2. Comparado às lâmpadas fluorescentes, qual é uma vantagem ambiental significativa da tecnologia LED?
a) Maior emissão de calor. b) Presença de mercúrio em sua composição. c) Ausência de mercúrio e menor geração de resíduos. d) Menor vida útil, exigindo trocas mais frequentes.
3. Um dos principais benefícios do retrofit de iluminação com tecnologia LED em grandes instalações é:
a) Aumento significativo dos custos de manutenção devido à complexidade do LED. b) Redução drástica dos custos de energia e manutenção, com rápido retorno sobre o investimento. c) Necessidade de substituição completa de toda a fiação elétrica existente. d) Diminuição da qualidade da iluminação e do conforto visual.
4. A ABNT NBR 16819 e o PROCEL Edifica são exemplos de:
a) Normas que proíbem o uso de qualquer tipo de iluminação artificial. b) Programas e normas que incentivam e regulamentam a eficiência energética em instalações. c) Diretrizes para o descarte de lâmpadas incandescentes. d) Ferramentas para medir o fluxo luminoso de lâmpadas.
5. Explique brevemente como a capacidade de controle e flexibilidade do LED (como dimerização e controle de temperatura de cor) pode beneficiar um ambiente de trabalho em termos de produtividade e bem-estar.

Gabarito:

1. c) | 2. c) | 3. b) | 4. b) | 5. A dimerização permite ajustar a intensidade da luz para evitar ofuscamento ou fadiga visual, enquanto o controle da temperatura de cor pode simular a luz natural, influenciando positivamente o ritmo circadiano dos trabalhadores. Ambos contribuem para um ambiente mais confortável e adaptável, o que pode aumentar a concentração, reduzir o estresse e, conseqüentemente, melhorar a produtividade e o bem-estar geral.

Próxima Aula:

Na Aula 10, aprofundaremos ainda mais o potencial da iluminação inteligente, explorando a **Automação e Controle para Iluminação Eficiente**. Você verá como os sistemas de iluminação podem se tornar verdadeiros cérebros, otimizando o consumo e a experiência do usuário de forma autônoma.

Recursos Adicionais:

- **Site do PROCEL Edifica:** Para consultar as diretrizes e programas de eficiência energética no Brasil.
- **Normas ABNT (NBR 16819, NBR 15575):** Para aprofundar-se nos requisitos técnicos de eficiência e desempenho.
- **Artigos e estudos de caso sobre retrofit LED:** Para visualizar aplicações práticas e resultados reais.

NOTA IMPORTANTE: As informações regulatórias/legais/técnicas desta aula estão atualizadas até 2025. Consulte sempre fontes oficiais para verificar alterações.