

Aula 8 – Biocombustíveis: Gerações e Processos (Parte 1)


Imagine um mundo onde a energia que move nossos carros, aquece nossas casas e impulsiona nossas indústrias não dependesse de recursos finitos, extraídos de profundezas cada vez maiores e com impactos ambientais crescentes. Parece um cenário distante, mas a busca por essa realidade é uma das maiores forças motrizes da ciência e da engenharia modernas. Estamos falando dos **biocombustíveis**, uma alternativa que transforma a biomassa – a matéria orgânica que nos cerca – em energia.

Nesta aula, embarcaremos em uma jornada para desvendar o universo dos biocombustíveis, começando pelo contexto que nos impulsiona a buscá-los. Compreenderemos as primeiras soluções que surgiram, as chamadas "primeira geração", e os dilemas que elas trouxeram. Em seguida, avançaremos para a "segunda geração", que promete uma revolução ao transformar resíduos em recursos valiosos, explorando os desafios e as rotas tecnológicas que tornam isso possível.

Ao final desta jornada, você será capaz de identificar a importância dos biocombustíveis no cenário energético global, diferenciar as gerações de biocombustíveis, descrever os principais processos de produção do bioetanol e biodiesel de primeira geração, e entender os desafios e as rotas de conversão da biomassa lignocelulósica para a segunda geração. Prepare-se para conectar o conhecimento científico com as grandes questões energéticas e ambientais do nosso tempo.

O Contexto Energético Global e a Urgência por Fontes Renováveis

Nosso planeta é um sistema complexo, e a energia é o pulso que o mantém em movimento, desde os ecossistemas naturais até as mais intrincadas redes urbanas. Historicamente, a humanidade tem dependido fortemente de combustíveis fósseis – petróleo, carvão e gás natural – para atender às suas crescentes demandas energéticas. Esses recursos, formados ao longo de milhões de anos, são finitos e sua queima libera grandes quantidades de gases de efeito estufa, contribuindo para as mudanças climáticas que hoje observamos e sentimos.

 **Pense na sua rotina diária:** o transporte que você usa, a eletricidade que acende as luzes, o aquecimento ou resfriamento da sua casa. Quase tudo isso, em maior ou menor grau, ainda está atrelado a uma matriz energética que precisa ser repensada.

O desafio é gigantesco: como manter o desenvolvimento e a qualidade de vida sem comprometer o futuro das próximas gerações? A resposta passa, inevitavelmente, pela transição para fontes de energia mais limpas e, acima de tudo, renováveis.

É nesse cenário de busca por sustentabilidade e segurança energética que os biocombustíveis ganham destaque. Eles representam uma promessa de reduzir nossa pegada de carbono e diminuir a dependência de recursos não renováveis, oferecendo uma ponte para um futuro mais verde. Mas, como toda solução complexa, eles vêm com seus próprios desafios e nuances, que exploraremos a seguir.

Biocombustíveis: Uma Definição e Seu Papel Estratégico



O que são?

Combustíveis produzidos a partir de biomassa (matéria orgânica vegetal ou animal)



Como funcionam?

Plantas capturam energia solar via fotossíntese e a armazenam em moléculas orgânicas



Ciclo renovável

CO2 liberado na queima é o mesmo absorvido durante o crescimento da planta

Antes de mergulharmos nas diferentes gerações, é fundamental entender o que são os biocombustíveis. De forma simples, são combustíveis produzidos a partir de biomassa, ou seja, matéria orgânica de origem vegetal ou animal. Diferentemente dos combustíveis fósseis, que levam milhões de anos para se formar, a biomassa pode ser cultivada e colhida em ciclos muito mais curtos, tornando-os uma fonte de energia renovável.

Imagine uma planta como uma pequena "fábrica" que, usando a luz do sol (fotossíntese), transforma dióxido de carbono e água em açúcares, celulose e outras moléculas orgânicas. Essa energia solar "armazenada" na biomassa pode ser liberada e convertida em combustíveis líquidos ou gasosos, como etanol, biodiesel ou biogás. É um ciclo que, em tese, pode ser neutro em carbono, pois o CO2 liberado na queima é o mesmo que foi absorvido pela planta durante seu crescimento.

A relevância dos biocombustíveis vai além da questão ambiental. Eles representam uma oportunidade para diversificar a matriz energética de um país, reduzindo a vulnerabilidade a flutuações de preços do petróleo e fortalecendo a economia agrícola.

Para muitos países, inclusive o Brasil, a produção de biocombustíveis é uma estratégia de desenvolvimento rural e de geração de empregos, conectando o campo à indústria de energia de uma forma inovadora e sustentável.

Biocombustíveis de Primeira Geração: A Base da Revolução Verde

A primeira onda de biocombustíveis, conhecida como **primeira geração (1G)**, surgiu como uma resposta direta à crise do petróleo e à crescente preocupação ambiental. Esses biocombustíveis são produzidos a partir de culturas agrícolas que também servem como alimento, como cana-de-açúcar, milho, soja e girassol. Eles foram os pioneiros na demonstração da viabilidade técnica e econômica da produção de energia a partir da biomassa em larga escala.

Matérias-primas principais

- Cana-de-açúcar (Brasil)
- Milho (Estados Unidos)
- Soja, palma e girassol
- Culturas já estabelecidas

Vantagens iniciais

- Tecnologia conhecida e acessível
- Rápida implementação
- Prova de viabilidade técnica
- Expansão em larga escala

Pense na cana-de-açúcar no Brasil ou no milho nos Estados Unidos. Essas culturas, já estabelecidas para a produção de alimentos e ração animal, foram adaptadas para a produção de etanol. Da mesma forma, óleos vegetais como soja, palma e girassol foram direcionados para a produção de biodiesel. A tecnologia para converter esses insumos em combustível já era relativamente conhecida e acessível, o que permitiu uma rápida implementação e expansão.

Essa geração de biocombustíveis pavimentou o caminho para o que viria a seguir, provando que era possível abastecer veículos e gerar energia com fontes renováveis. No entanto, essa abordagem não veio sem controvérsias, especialmente o debate sobre o uso da terra e a competição entre "alimentos e energia", um ponto crucial que abordaremos em breve.

Bioetanol: O Combustível da Cana-de-Açúcar e do Milho

O **bioetanol** é, sem dúvida, o biocombustível de primeira geração mais conhecido e amplamente utilizado, especialmente no Brasil. Ele é produzido principalmente a partir da fermentação de açúcares. No Brasil, a matéria-prima predominante é a cana-de-açúcar, enquanto nos Estados Unidos, o milho é a principal fonte.

01

Colheita e moagem

A cana é colhida e moída para extrair o caldo rico em sacarose

02

Fermentação

Leveduras transformam os açúcares em etanol e dióxido de carbono

03

Destilação

O etanol é separado da mistura por destilação, resultando em combustível de alta pureza

O processo de produção do bioetanol a partir da cana-de-açúcar é um exemplo clássico de biotecnologia em larga escala. Primeiro, a cana é colhida e moída para extrair o caldo, rico em sacarose. Esse caldo é então fermentado por leveduras, que transformam os açúcares em etanol e dióxido de carbono. Após a fermentação, o etanol é separado da mistura por destilação, resultando em um combustível de alta pureza. É como fazer cerveja, mas em vez de beber o produto final, nós o usamos para abastecer carros!

- ❏ **Bioetanol de milho:** O amido do milho precisa ser primeiro quebrado em açúcares mais simples por meio de um processo chamado sacarificação, que utiliza enzimas. Somente depois dessa etapa é que a fermentação e a destilação ocorrem, de forma similar ao processo da cana.

Ambos os processos são eficientes, mas cada um tem suas particularidades e impactos.

Biodiesel: A Alternativa dos Óleos Vegetais

Enquanto o bioetanol domina o setor de veículos leves, o **biodiesel** surge como uma alternativa renovável para motores a diesel. Ele é produzido a partir de óleos vegetais (como soja, palma, girassol, mamona) ou gorduras animais, através de um processo químico chamado transesterificação.

Matérias-primas

- Óleo de soja
- Óleo de palma
- Óleo de girassol
- Mamona
- Gorduras animais
- Óleos residuais de fritura

O processo de transesterificação

Imagine que você tem um óleo de cozinha usado. O biodiesel transforma esse óleo em um combustível que pode ser usado em motores a diesel, muitas vezes misturado ao diesel de petróleo.

O processo envolve a reação do óleo vegetal (triglicerídeo) com um álcool (metanol ou etanol) na presença de um catalisador, produzindo biodiesel e glicerol como subproduto.

O **processo de transesterificação** envolve a reação do óleo vegetal (que é um triglicerídeo) com um álcool (geralmente metanol ou etanol) na presença de um catalisador. Essa reação quebra os triglicerídeos em ésteres metílicos ou etílicos de ácidos graxos (o biodiesel) e glicerol, que é um subproduto valioso.

O biodiesel pode ser utilizado puro ou em misturas com diesel mineral, e sua produção tem crescido globalmente. No Brasil, a soja é a principal matéria-prima, mas outras oleaginosas e até mesmo óleos residuais de fritura têm sido explorados. A versatilidade das matérias-primas e a relativa simplicidade do processo de transesterificação tornam o biodiesel uma opção atraente para a descarbonização do transporte pesado e da agricultura.

Vantagens e Desvantagens da Primeira Geração: O Debate "Alimentos vs. Energia"

✓ Vantagens

- Fontes de energia renováveis
- Redução de emissões de gases de efeito estufa
- Desenvolvimento rural e geração de empregos
- Tecnologia madura e amplamente disponível

⚠ Desvantagens

- Competição com produção de alimentos
- Aumento dos preços dos alimentos
- Desmatamento para novas áreas de cultivo
- Uso intensivo de terra, água e fertilizantes
- Potencial perda de biodiversidade

Os biocombustíveis de primeira geração trouxeram consigo uma série de vantagens inegáveis. Eles são fontes de energia renováveis, contribuem para a redução das emissões de gases de efeito estufa (embora o balanço de carbono possa variar dependendo da cultura e do processo), e promovem o desenvolvimento rural e a geração de empregos. Além disso, a tecnologia de produção é madura e amplamente disponível.

O dilema "alimentos vs. energia": Como essas culturas (cana-de-açúcar, milho, soja) são também essenciais para a alimentação humana e animal, a destinação de grandes áreas de terra para a produção de biocombustíveis levantou preocupações sobre a segurança alimentar.

No entanto, a expansão da primeira geração gerou um intenso debate global: o dilema "alimentos vs. energia". Como essas culturas (cana-de-açúcar, milho, soja) são também essenciais para a alimentação humana e animal, a destinação de grandes áreas de terra para a produção de biocombustíveis levantou preocupações sobre a segurança alimentar, o aumento dos preços dos alimentos e o desmatamento para abrir novas áreas de cultivo. É como ter um bolo delicioso, mas precisar decidir se você o come ou o usa para fazer combustível para seu carro.

Outras desvantagens incluem a necessidade de grandes extensões de terra, o uso intensivo de água e fertilizantes, e a potencial perda de biodiversidade. Esses pontos críticos impulsionaram a busca por alternativas mais sustentáveis, levando ao desenvolvimento da próxima geração de biocombustíveis, que busca superar esses desafios.

Biocombustíveis de Segunda Geração: Aproveitando a Biomassa Lignocelulósica

A insatisfação com as limitações da primeira geração impulsionou a pesquisa e o desenvolvimento dos **biocombustíveis de segunda geração (2G)**. A grande inovação aqui é a utilização de **biomassa lignocelulósica** como matéria-prima. O que isso significa? Em vez de usar a parte comestível das plantas, a segunda geração foca em resíduos agrícolas (como bagaço de cana, palha de milho, casca de arroz), resíduos florestais (madeira de desbaste, galhos) e até mesmo culturas energéticas não alimentares (como o capim-elefante).



Resíduos agrícolas

Bagaço de cana, palha de milho, casca de arroz – materiais que antes eram descartados



Resíduos florestais

Madeira de desbaste, galhos, serragem – subprodutos da indústria madeireira



Culturas energéticas

Capim-elefante e outras plantas não alimentares cultivadas especificamente para energia

Imagine que, após colher a cana-de-açúcar para fazer açúcar ou etanol de primeira geração, o bagaço que sobra – que antes era visto como um subproduto de baixo valor ou até um problema de descarte – agora pode ser transformado em mais combustível. É como se, depois de comer a maçã, você pudesse usar o caroço e a casca para gerar ainda mais energia. Essa abordagem não compete com a produção de alimentos e aproveita recursos que, de outra forma, seriam descartados ou queimados de forma ineficiente.

- ❏ **Economia Circular e Bioenergia:** A promessa da segunda geração é enorme: maior sustentabilidade, menor impacto ambiental, e a valorização de resíduos que se encaixam perfeitamente nos princípios da Economia Circular. Ao transformar o que antes era lixo em um recurso valioso, a 2G não só produz energia, mas também contribui para a redução de resíduos e a otimização do uso da terra.

Biomassa Lignocelulósica: O Tesouro Escondido nos Resíduos

A **biomassa lignocelulósica** é a matéria-prima chave para os biocombustíveis de segunda geração. Mas o que exatamente ela é? Basicamente, é a parte estrutural das plantas, composta por três polímeros principais: **celulose**, **hemicelulose** e **lignina**. A celulose é o polímero mais abundante na Terra e é o principal componente das paredes celulares das plantas, dando-lhes rigidez. A hemicelulose é um polímero mais ramificado e menos organizado, enquanto a lignina atua como uma "cola" que une a celulose e a hemicelulose, conferindo resistência e impermeabilidade.

Celulose

Polímero mais abundante na Terra, componente principal das paredes celulares, confere rigidez

Hemicelulose

Polímero ramificado e menos organizado, complementa a estrutura celular

Lignina

Atua como "cola" que une celulose e hemicelulose, confere resistência e impermeabilidade

Exemplos de biomassa lignocelulósica

- Madeira, casca e folhas de árvores
- Bagaço da cana-de-açúcar
- Palha e sabugo do milho
- Cascas de cereais
- Resíduos agrícolas diversos

Por que é valiosa?

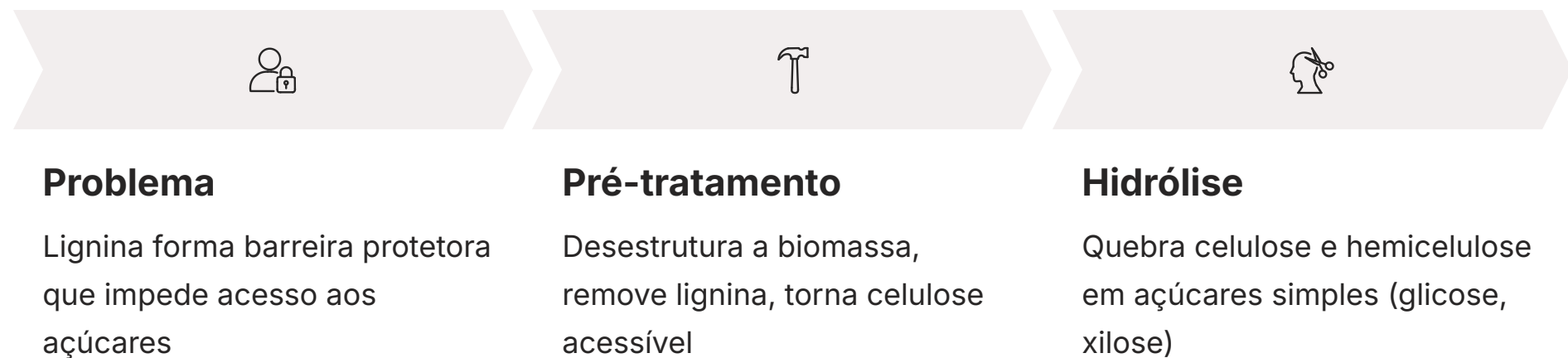
A biomassa lignocelulósica é abundante e, em muitos casos, um subproduto de outras atividades agrícolas ou florestais. Isso significa que podemos produzir biocombustíveis sem a necessidade de cultivar novas terras ou competir diretamente com a produção de alimentos.

Pense em uma árvore. A madeira, a casca, as folhas – tudo isso é biomassa lignocelulósica. No contexto agrícola, o bagaço da cana, a palha do milho, o sabugo, as cascas de cereais são exemplos ricos dessa biomassa. O desafio, e ao mesmo tempo a oportunidade, está em "desmontar" essa estrutura complexa para acessar os açúcares que estão "aprisionados" dentro dela.

A grande vantagem é que essa biomassa é abundante e, em muitos casos, um subproduto de outras atividades agrícolas ou florestais. Isso significa que podemos produzir biocombustíveis sem a necessidade de cultivar novas terras ou competir diretamente com a produção de alimentos. É como descobrir que o invólucro de um presente, que você jogaria fora, na verdade contém um material valioso que pode ser reutilizado.

Os Desafios do Pré-Tratamento e da Hidrólise

Apesar do enorme potencial da biomassa lignocelulósica, sua estrutura complexa apresenta um grande obstáculo para a produção de biocombustíveis. A lignina, em particular, forma uma barreira protetora que impede o acesso das enzimas à celulose e hemicelulose, que são os polímeros que queremos quebrar em açúcares fermentáveis. É como tentar abrir um cofre sem a chave: os açúcares estão lá dentro, mas não conseguimos alcançá-los facilmente.



Para superar essa barreira, são necessárias etapas de **pré-tratamento**. O pré-tratamento tem como objetivo principal desestruturar a biomassa, remover a lignina, e tornar a celulose e a hemicelulose mais acessíveis para a próxima etapa: a hidrólise. Sem um pré-tratamento eficaz, a eficiência da conversão em açúcares é muito baixa, tornando o processo economicamente inviável.

Hidrólise: Após o pré-tratamento, entra em cena a hidrólise, que é o processo de quebrar a celulose e a hemicelulose em açúcares mais simples (glicose, xilose, etc.). Essa quebra pode ser feita por métodos enzimáticos (usando enzimas específicas) ou ácidos (usando ácidos fortes).

A escolha do método de pré-tratamento e hidrólise é crucial e depende do tipo de biomassa, dos custos e da eficiência desejada.

Rotas de Conversão: Bioquímica (Fermentação)

Uma vez que a biomassa lignocelulósica é pré-tratada e hidrolisada em açúcares, o próximo passo é convertê-los em biocombustíveis. Uma das principais abordagens é a **rota bioquímica**, que utiliza microrganismos, principalmente leveduras e bactérias, para fermentar esses açúcares em etanol ou outros bioprodutos.

Como funciona?

Pense novamente no processo de fabricação de cerveja ou pão. Nesses casos, microrganismos consomem açúcares e produzem álcool ou CO₂.

Na produção de bioetanol 2G, o princípio é o mesmo: os açúcares liberados da celulose e hemicelulose são alimentados a microrganismos que os transformam em etanol.

O desafio

A biomassa lignocelulósica libera uma mistura de açúcares (glicose, xilose, arabinose), e nem todos os microrganismos conseguem fermentar todos esses açúcares de forma eficiente.

A pesquisa foca no desenvolvimento de microrganismos geneticamente modificados (MGM) capazes de fermentar uma gama mais ampla de açúcares.

01

Pré-tratamento

Biomassa é desestruturada para remover lignina

03

Fermentação

Microrganismos convertem açúcares em etanol

02

Hidrólise

Celulose e hemicelulose são quebradas em açúcares

04

Destilação

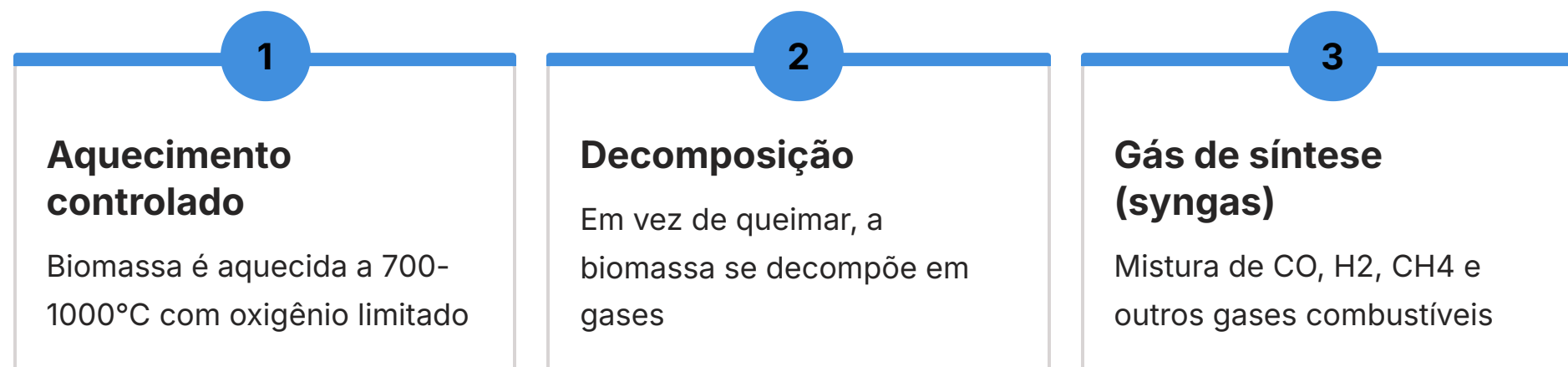
Etanol é purificado e separado

A pesquisa em biotecnologia tem focado no desenvolvimento de microrganismos geneticamente modificados (MGM) ou consórcios microbianos sintéticos que sejam capazes de fermentar uma gama mais ampla de açúcares com alta eficiência e tolerância a inibidores que podem surgir durante o pré-tratamento. Essa rota é promissora para a produção de bioetanol avançado e outros bioprodutos de alto valor agregado, alinhando-se com a busca por soluções mais eficientes e sustentáveis.

Rotas de Conversão: Termoquímica (Gaseificação)

Além da rota bioquímica, a biomassa lignocelulósica pode ser convertida em biocombustíveis por meio de **rotas termoquímicas**, que utilizam calor para quebrar e transformar a matéria orgânica. Uma das técnicas mais importantes é a **gaseificação**.

📄 **O que é gaseificação?** Imagine que você está queimando madeira, mas em vez de apenas produzir cinzas e fumaça, você controla o processo para criar um gás combustível.



A gaseificação é exatamente isso: a biomassa é aquecida a altas temperaturas (geralmente entre 700°C e 1000°C) em um ambiente com uma quantidade limitada de oxigênio. Em vez de queimar completamente, a biomassa se decompõe em uma mistura de gases, conhecida como **gás de síntese** ou *syngas*. Esse *syngas* é composto principalmente por monóxido de carbono (CO), hidrogênio (H₂) e metano (CH₄), além de outros gases.

Aplicações do syngas

- Queima direta para gerar calor e eletricidade
- Produção de biocombustíveis líquidos (diesel sintético, metanol)
- Síntese de Fischer-Tropsch
- Matéria-prima para produtos químicos

Vantagens

A grande vantagem da gaseificação é sua capacidade de processar uma ampla variedade de biomassas, incluindo aquelas com alto teor de lignina, que são mais difíceis de serem tratadas pela rota bioquímica.

Rotas de Conversão: Termoquímica (Pirólise)

Outra rota termoquímica importante para a conversão de biomassa lignocelulósica é a **pirólise**. Diferente da gaseificação, que usa uma quantidade limitada de oxigênio, a pirólise ocorre na ausência total de oxigênio e a temperaturas mais baixas (geralmente entre 400°C e 600°C), mas com taxas de aquecimento muito rápidas.

Bio-óleo

Líquido viscoso com alto poder calorífico, pode ser refinado para produzir combustíveis líquidos

Gás não condensável

Gases que podem ser usados para gerar energia no próprio processo

Biochar

Resíduo sólido carbonáceo usado como condicionador de solo e para sequestro de carbono

Pense em assar algo no forno, mas sem ar, e tão rápido que o alimento não queima, mas se decompõe em diferentes componentes. Na pirólise, a biomassa é rapidamente aquecida, o que a faz se decompor em três produtos principais: um líquido viscoso chamado **bio-óleo** (ou óleo pirolítico), um gás não condensável e um resíduo sólido carbonáceo (carvão vegetal ou *biochar*).

O **bio-óleo** é o produto de maior interesse para a produção de biocombustíveis. Ele é um líquido complexo, com alto poder calorífico, que pode ser refinado e atualizado para produzir combustíveis líquidos como gasolina e diesel, ou até mesmo produtos químicos de alto valor. O *biochar*, por sua vez, tem aplicações na agricultura como condicionador de solo e para sequestro de carbono.

✨ Vantagem

A pirólise é uma rota promissora por sua flexibilidade e pela produção de um líquido que pode ser transportado e armazenado mais facilmente do que o *syngas*.

Comparativo de Rotas de Conversão para Biocombustíveis 2G

Para consolidar o entendimento das rotas de conversão da biomassa lignocelulósica, é útil compará-las. Cada rota possui características distintas que as tornam mais ou menos adequadas para diferentes tipos de biomassa e produtos finais desejados. A escolha da rota depende de fatores como o custo da matéria-prima, a escala de produção, a demanda por produtos específicos e as considerações ambientais.

Conceito	Âmbito/Aplicação	Base/Origem	Exemplo de Produto Principal
Bioquímica	Produção de álcoois e produtos químicos	Fermentação de açúcares por microrganismos	Etanol 2G, Butanol
Gaseificação	Geração de energia e combustíveis sintéticos	Decomposição térmica parcial da biomassa	Gás de Síntese (<i>Syngas</i>)
Pirólise	Produção de combustíveis líquidos e <i>biochar</i>	Decomposição térmica rápida sem oxigênio	Bio-óleo, <i>Biochar</i>

A rota bioquímica é excelente para a produção de etanol e outros álcoois, mas exige um pré-tratamento mais rigoroso e microrganismos específicos. Já as rotas termoquímicas são mais robustas para uma variedade maior de biomassas e podem gerar uma gama mais ampla de produtos.

A integração dessas rotas, onde os subprodutos de uma podem alimentar a outra, é uma área de pesquisa ativa, buscando maximizar a eficiência e a sustentabilidade. É como ter diferentes ferramentas em uma caixa: cada uma serve para um propósito, mas a combinação delas pode resolver problemas mais complexos.

Desafios e Perspectivas da Segunda Geração: Rumo à Economia Circular

⚠️ Desafios atuais

- Custo do pré-tratamento e hidrólise enzimática
- Complexidade da biomassa lignocelulósica
- Necessidade de microrganismos mais eficientes
- Otimização dos processos termoquímicos
- Escala de produção e logística

✨ Perspectivas promissoras

- Valorização de resíduos agroindustriais
- Produção de bioplásticos e químicos verdes
- Integração de biorrefinarias
- Inovação em enzimas e microrganismos
- Economia circular e bioenergia

Apesar do grande potencial, a produção de biocombustíveis de segunda geração ainda enfrenta desafios significativos. O custo do pré-tratamento e da hidrólise enzimática, a complexidade da biomassa lignocelulósica, a necessidade de microrganismos mais eficientes e tolerantes, e a otimização dos processos termoquímicos são barreiras que a pesquisa e o desenvolvimento buscam superar. A escala de produção e a logística de coleta e transporte da biomassa também são pontos críticos.

No entanto, as perspectivas são muito promissoras. A segunda geração está intrinsecamente ligada aos princípios da **Economia Circular e Bioenergia**, onde a valorização de resíduos agroindustriais e urbanos se torna central. Em vez de descartar o bagaço da cana ou a palha do milho, eles se transformam em matéria-prima para novos produtos. Isso não só gera biocombustíveis, mas também bioplásticos, produtos químicos verdes e outros bioprodutos de alto valor agregado, criando um ciclo virtuoso de uso de recursos.

📄 **O futuro:** A inovação contínua em enzimas, microrganismos e tecnologias de conversão termoquímica está tornando a 2G cada vez mais competitiva. A integração de biorrefinarias, que processam a biomassa para produzir múltiplos produtos (combustíveis, energia, químicos), é o futuro dessa área.

É um passo crucial para um sistema energético mais resiliente, sustentável e integrado, que transforma o que antes era problema em solução.

Consolidação e Aplicação Prática

Nesta primeira parte sobre biocombustíveis, exploramos o cenário energético global que nos impulsiona a buscar alternativas renováveis. Mergulhamos na primeira geração, compreendendo o bioetanol e o biodiesel, seus processos e o dilema "alimentos vs. energia". Em seguida, abrimos as portas para a segunda geração, desvendando o potencial da biomassa lignocelulósica, os desafios do pré-tratamento e hidrólise, e as rotas de conversão bioquímica e termoquímica.



Para profissionais

Avaliar sustentabilidade de projetos, identificar oportunidades de valorização de resíduos, contribuir para políticas energéticas



Para estudantes

Base para questões sobre sustentabilidade e inovação tecnológica em concursos e avaliações



Para a sociedade

Compreensão das alternativas energéticas e seu impacto no futuro do planeta

Em prática: A compreensão das diferentes gerações de biocombustíveis e seus processos é fundamental para profissionais que atuam em setores como energia, agricultura, biotecnologia e meio ambiente. Permite avaliar a sustentabilidade de projetos, identificar oportunidades de valorização de resíduos e contribuir para o desenvolvimento de políticas energéticas mais eficientes e verdes. Para candidatos a concursos, este conhecimento é base para questões sobre sustentabilidade e inovação tecnológica.

Autoavaliação

Questão 1

Qual das seguintes opções representa uma das principais desvantagens dos biocombustíveis de primeira geração?

1

- a) Alta complexidade tecnológica para produção.
- b) Competição com a produção de alimentos e uso da terra.
- c) Baixo potencial de redução de emissões de gases de efeito estufa.
- d) Dependência exclusiva de resíduos agrícolas.

Questão 2

A biomassa lignocelulósica é a matéria-prima principal para os biocombustíveis de segunda geração. Seus três polímeros principais são:

2

- a) Amido, sacarose e glicose.
- b) Celulose, hemicelulose e lignina.
- c) Proteínas, lipídios e carboidratos.
- d) Metano, etano e propano.

Questão 3

O processo de **transesterificação** é fundamental para a produção de qual biocombustível de primeira geração?

3

- a) Bioetanol de cana-de-açúcar.
- b) Biogás.
- c) Biodiesel.
- d) Bioetanol de milho.

Questão 4

Qual das rotas de conversão da biomassa lignocelulósica envolve o aquecimento da biomassa a altas temperaturas na ausência total de oxigênio para produzir bio-óleo?

4

- a) Fermentação.
- b) Gaseificação.
- c) Hidrólise.
- d) Pirólise.

Gabarito: 1. b) | 2. b) | 3. c) | 4. d)

Questão Discursiva

Discuta como a transição dos biocombustíveis de primeira para a segunda geração aborda o dilema "alimentos vs. energia" e quais são os principais desafios tecnológicos que ainda precisam ser superados para a ampla adoção da segunda geração.

Conexão com a Próxima Aula

Na **Aula 9 – Biocombustíveis: Inovações e Futuro (Parte 2)**, aprofundaremos ainda mais no universo dos biocombustíveis, explorando as gerações mais recentes, como a terceira (microalgas) e a quarta (engenharia metabólica), e as inovações que prometem revolucionar o setor. Veremos como a biotecnologia e a economia circular estão moldando o futuro da bioenergia.

Recursos Adicionais

- **Artigos científicos recentes:** Para aprofundar nos avanços tecnológicos e pesquisas atuais.
- **Relatórios da Agência Internacional de Energia (IEA):** Para dados e tendências globais sobre bioenergia.
- **Documentários sobre energia renovável:** Para visualizar os impactos e as soluções em contextos reais.

📌 **NOTA IMPORTANTE:** As informações regulatórias/legais/técnicas desta aula estão atualizadas até 2025. Consulte sempre fontes oficiais para verificar alterações.

