

# Aula 8 – Avaliação da Potência Muscular (Saltos e Lançamentos)

Imagine a cena: um jogador de basquete saltando para uma enterrada espetacular, um atleta de atletismo explodindo para o salto em distância, ou até mesmo alguém levantando uma caixa pesada do chão com agilidade. O que todos esses momentos têm em comum? A necessidade de **potência muscular**. Não se trata apenas de ser forte, mas de aplicar essa força com velocidade e eficiência. Compreender e medir essa capacidade é um diferencial para qualquer profissional da área da saúde e do esporte, seja para otimizar o desempenho de um atleta de elite ou para melhorar a qualidade de vida de um indivíduo comum.

Nesta aula, embarcaremos em uma jornada para desvendar os segredos da potência muscular, explorando como ela se manifesta e, mais importante, como podemos avaliá-la de forma precisa e prática. Você aprenderá a identificar os principais testes de saltos e lançamentos, entenderá seus protocolos e descobrirá como a tecnologia moderna pode refinar ainda mais essa análise. Nosso objetivo é que, ao final, você seja capaz de aplicar esses conhecimentos para desenvolver programas de treinamento mais eficazes, monitorar o progresso de seus avaliados e, assim, contribuir significativamente para seus objetivos de desempenho e saúde. Prepare-se para saltar e lançar-se em um novo nível de conhecimento!

# O Que é Potência Muscular e Por Que Ela é Crucial?

Frequentemente, ouvimos falar em "força" e "velocidade" no contexto do movimento humano. No entanto, a **potência muscular** é a união dinâmica dessas duas qualidades, representando a capacidade de produzir a maior quantidade de força no menor tempo possível. Pense em um carro esportivo: ele não é apenas forte (tem um motor potente), mas também rápido (acelera rapidamente). Essa combinação de força e velocidade é o que o torna potente. No corpo humano, essa capacidade é fundamental para movimentos explosivos e rápidos, que são a essência de muitas atividades esportivas e tarefas do dia a dia.

## **Potência = Força × Velocidade**

A potência muscular representa a capacidade de gerar força explosiva em um curto período de tempo.

A importância da potência muscular transcende o alto rendimento. Embora seja vital para atletas que precisam saltar, correr, arremessar ou chutar com máxima eficiência, ela também desempenha um papel crucial na prevenção de quedas em idosos, na reabilitação de lesões e na manutenção da autonomia funcional. Uma boa potência muscular permite reagir rapidamente a desequilíbrios, subir escadas com menos esforço e realizar atividades cotidianas com vigor. É, portanto, um indicador robusto da saúde neuromuscular e da capacidade funcional geral de um indivíduo.

### **Alto Rendimento**

Essencial para atletas em esportes explosivos como basquete, vôlei e atletismo

### **Prevenção de Quedas**

Permite reações rápidas a desequilíbrios, especialmente em idosos

### **Funcionalidade Diária**

Facilita tarefas cotidianas como subir escadas e carregar objetos

# Desvendando os Testes de Salto Vertical: Sargent Jump

Quando pensamos em potência muscular, os saltos são talvez os exemplos mais intuitivos de movimentos explosivos. Eles nos permitem quantificar a capacidade de um indivíduo de gerar força rapidamente contra a gravidade, impulsionando o corpo para cima. Existem diversas formas de avaliar essa capacidade, e uma das mais tradicionais e acessíveis é o **Sargent Jump**, também conhecido como Salto com Alcance. Este teste é um ponto de partida excelente para entender a potência dos membros inferiores, pois exige um movimento simples, mas eficaz.

O Sargent Jump é um teste de salto vertical que mede a diferença entre o alcance máximo de uma pessoa com os pés no chão e o ponto mais alto que ela consegue tocar após um salto vertical máximo, sem a ajuda de um contramovimento significativo.

Imagine-se em pé, com uma das mãos estendida para cima, marcando o ponto mais alto que você consegue alcançar. Em seguida, você salta o mais alto possível, tocando novamente a parede ou um medidor. A diferença entre essas duas marcas é a altura do seu salto. Este método, embora simples, oferece uma medida direta da capacidade de impulsão vertical, sendo amplamente utilizado em diversas populações e contextos.

## Protocolo Simplificado do Sargent Jump

01

### Posição Inicial

O avaliado fica de lado para uma parede ou régua de medição, com os pés no chão.

02

### Marcação do Alcance Estático

Com uma das mãos estendida para cima, o avaliado marca o ponto mais alto que consegue alcançar sem tirar os pés do chão.

03

### Salto

O avaliado realiza um salto vertical máximo, utilizando a impulsão dos membros inferiores e o balanço dos braços, tocando o ponto mais alto possível na parede ou régua. É importante que o joelho não seja flexionado excessivamente antes do salto, minimizando o contramovimento.

04

### Registro

A diferença entre o alcance estático e o ponto mais alto do salto é registrada como a altura do salto. Geralmente, são realizadas 2-3 tentativas, e o melhor resultado é considerado.

# Aprofundando no Countermovement Jump (CMJ)

Enquanto o Sargent Jump nos dá uma boa base, a maioria dos movimentos explosivos na vida real e nos esportes envolve um "contramovimento" – uma flexão rápida dos joelhos e quadris antes da extensão explosiva. É exatamente isso que o **Countermovement Jump (CMJ)** busca avaliar. Este teste é considerado por muitos como uma medida mais representativa da potência funcional dos membros inferiores, pois simula a ação de "carregar" uma mola antes de liberá-la, aproveitando a energia elástica armazenada nos músculos e tendões durante a fase excêntrica (descida).

O CMJ se diferencia do Sargent Jump justamente por permitir e, na verdade, encorajar essa fase de contramovimento. O avaliado inicia em pé, realiza uma flexão rápida dos joelhos e quadris (como se fosse sentar em uma cadeira) e, imediatamente, inverte o movimento para saltar o mais alto possível. Essa transição rápida da fase excêntrica para a concêntrica é conhecida como ciclo alongamento-encurtamento (CAE) e é um mecanismo crucial para a produção de potência.

## **Ciclo Alongamento-Encurtamento (CAE)**

Mecanismo que aproveita a energia elástica armazenada durante a fase excêntrica para potencializar a fase concêntrica.

A capacidade de utilizar eficientemente o CAE é um indicador importante da performance atlética e da saúde neuromuscular.

## Protocolo Simplificado do Countermovement Jump (CMJ)

1

### **Posição Inicial**

O avaliado fica em pé, com os pés afastados na largura dos ombros.

2

### **Contramovimento**

Realiza uma flexão rápida dos joelhos e quadris, descendo o corpo de forma controlada até uma profundidade confortável (geralmente até cerca de 90 graus de flexão do joelho). Os braços podem ser usados para balanço.

3

### **Salto Explosivo**

Imediatamente após atingir a profundidade máxima, o avaliado inverte o movimento e salta o mais alto possível, estendendo completamente os joelhos e quadris.

4

### **Aterrissagem**

Aterrissa suavemente, flexionando os joelhos para absorver o impacto.

5

### **Registro**

A altura do salto é registrada, geralmente por meio de uma régua de salto, plataforma de contato ou aplicativo. Assim como no Sargent Jump, 2-3 tentativas são recomendadas, e o melhor resultado é considerado.

# Interpretação e Aplicação dos Saltos Verticais

Coletar dados é apenas o primeiro passo; o verdadeiro valor reside na capacidade de interpretá-los e aplicá-los. Os resultados dos testes de salto vertical, como o Sargent Jump e o CMJ, oferecem informações valiosas sobre a potência dos membros inferiores de um indivíduo. Ao comparar os resultados entre esses dois testes, por exemplo, podemos obter insights sobre a eficiência do ciclo alongamento-encurtamento (CAE). Um atleta que apresenta uma diferença significativa entre o CMJ e o Sargent Jump ( $CMJ > Sargent$ ) geralmente demonstra uma boa capacidade de utilizar a energia elástica, o que é desejável em muitos esportes.

## Performance Esportiva

Um jogador de vôlei com alta potência de salto vertical terá maior facilidade para bloquear e atacar.

## Funcionalidade Diária

Um idoso com boa potência pode reagir mais rapidamente a um tropeço, prevenindo uma queda.

## Monitoramento do Treinamento

A avaliação repetida ao longo do tempo permite monitorar o progresso de um programa de treinamento, identificar períodos de fadiga ou overtraining, e ajustar as cargas de exercício para otimizar o desempenho.

Esses dados não são apenas números isolados; eles se conectam diretamente com a performance esportiva e a funcionalidade diária. É como ter um mapa que indica o caminho para aprimorar a capacidade explosiva.

## Comparação dos Testes

Conceito	Âmbito/Aplicação	Exemplo
Sargent Jump	Medida de potência vertical pura, sem contramovimento. Impulsão concêntrica dos membros inferiores.	Avaliação inicial da capacidade de salto em programas de educação física.
CMJ	Medida de potência vertical com uso do CAE. Ciclo alongamento-encurtamento (excêntrico-concêntrico).	Avaliação da performance explosiva em atletas de basquete ou atletismo.

# Explorando o Salto Horizontal Parado

A potência muscular não se manifesta apenas na verticalidade. Muitos esportes e atividades cotidianas exigem movimentos explosivos no plano horizontal, como arrancar em uma corrida, mudar de direção rapidamente ou saltar para frente. Para avaliar essa capacidade, utilizamos o **Salto Horizontal Parado**, um teste simples, mas eficaz, que mede a distância que um indivíduo consegue saltar para frente a partir de uma posição estática. Este teste complementa a avaliação dos saltos verticais, oferecendo uma visão mais completa da potência dos membros inferiores.

## Relevância Esportiva


O Salto Horizontal Parado é particularmente relevante para esportes que envolvem aceleração e deslocamento rápido:

- Futebol
- Rugby
- Atletismo (salto em distância)
- Artes marciais

A capacidade de gerar força horizontalmente é crucial para a velocidade inicial e a agilidade. Pense em um foguete que precisa de um impulso inicial poderoso para se deslocar para frente; nossos músculos funcionam de maneira similar, convertendo a energia potencial em movimento horizontal.

## Protocolo Simplificado

1. **Posição Inicial:** O avaliado posiciona-se atrás de uma linha marcada no chão, com os pés paralelos e ligeiramente afastados na largura dos ombros.
2. **Contramovimento:** Realiza uma flexão dos joelhos e quadris, balançando os braços para trás para gerar impulso.
3. **Salto Explosivo:** Impulsiona-se para frente com a máxima força, estendendo os joelhos e quadris e balançando os braços para frente.
4. **Aterrissagem:** Aterrissa com os dois pés juntos, mantendo o equilíbrio. A distância é medida do ponto de partida até o calcanhar mais próximo da linha de partida.
5. **Registro:** São realizadas 2-3 tentativas, e o melhor resultado é registrado.

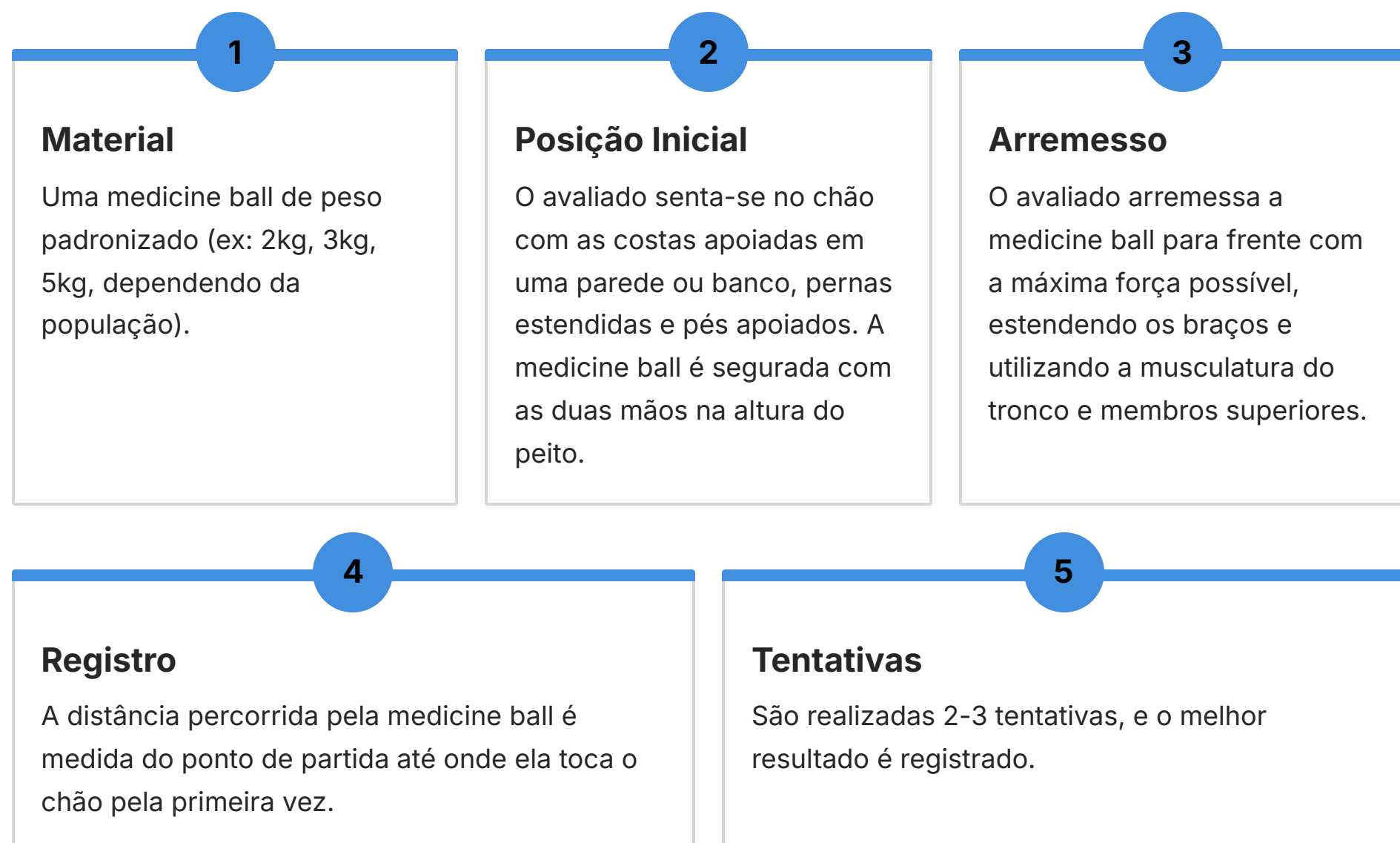
 **Importante:** É fundamental que o avaliado não dê passos antes ou depois do salto para garantir a validade da medição. A execução correta do teste e a padronização são essenciais para garantir a validade dos resultados e sua aplicação prática no treinamento.

# Avaliação da Potência de Membros Superiores: O Arremesso de Medicine Ball

A potência não é exclusividade dos membros inferiores. A capacidade de gerar força explosiva com os membros superiores é igualmente vital para uma vasta gama de atividades, desde arremessar uma bola em esportes como handebol ou basquete, até empurrar um adversário no rugby ou realizar tarefas que exigem força de empurre ou lançamento. Para avaliar essa importante faceta da potência muscular, o **Teste de Arremesso de Medicine Ball** se destaca como uma ferramenta prática e eficaz. Ele nos permite quantificar a capacidade de um indivíduo de projetar um objeto com força e velocidade.

Existem diversas variações do teste de arremesso de medicine ball, cada uma focando em diferentes padrões de movimento e grupos musculares. As mais comuns incluem o arremesso para frente com as duas mãos (sentado ou em pé) e o arremesso para trás por cima da cabeça. A escolha da variação dependerá dos objetivos da avaliação e dos padrões de movimento que se deseja analisar. Imagine um arremessador de beisebol: a potência de seus membros superiores é o que impulsiona a bola a altas velocidades. O teste de medicine ball simula essa ação, fornecendo uma medida quantificável dessa capacidade.

## Protocolo Simplificado do Teste de Arremesso de Medicine Ball (Arremesso para Frente Sentado)



# Padronização e Segurança nos Testes de Potência

A validade e a confiabilidade dos resultados em qualquer avaliação física dependem diretamente da **padronização dos procedimentos** e da atenção à **segurança**. Sem um protocolo consistente, é impossível comparar resultados entre diferentes avaliações ou mesmo entre diferentes indivíduos. Imagine tentar seguir uma receita de bolo sem as medidas exatas dos ingredientes ou sem a ordem correta de preparo; o resultado seria imprevisível. Da mesma forma, nos testes de potência, cada detalhe importa: desde o aquecimento até as instruções dadas ao avaliado.

**A segurança é igualmente primordial.** Testes de potência envolvem movimentos explosivos que, se executados incorretamente ou sem a devida preparação, podem levar a lesões. É responsabilidade do avaliador garantir que o ambiente esteja seguro, que o avaliado compreenda a técnica correta e que esteja fisicamente apto para realizar o teste.


Isso inclui um aquecimento adequado, demonstrações claras, feedback construtivo e a observação atenta durante toda a execução. Um ambiente seguro e um protocolo padronizado não apenas protegem o avaliado, mas também garantem que os dados coletados sejam fidedignos e úteis para a tomada de decisões.

## Pontos Essenciais para Padronização e Segurança



### Aquecimento Adequado

Sempre iniciar com um aquecimento geral e específico para os músculos envolvidos.



### Instruções Claras

Explicar o objetivo do teste, a técnica correta e o que se espera do avaliado.



### Demonstração

Realizar uma ou mais demonstrações do movimento.



### Superfície Segura

Garantir que a área de teste seja plana, antiderrapante e livre de obstáculos.



### Equipamentos Calibrados

Utilizar equipamentos de medição (réguas, plataformas) calibrados e em bom estado.



### Número de Tentativas

Definir um número fixo de tentativas e um tempo de descanso entre elas.



### Feedback

Oferecer feedback encorajador e corretivo durante as tentativas.



### Observação Constante

Monitorar o avaliado para sinais de fadiga excessiva ou técnica inadequada.

# A Era Digital na Análise de Saltos: Plataformas de Contato

Por muito tempo, a medição da altura de salto dependia de métodos manuais, como réguas de salto ou fitas métricas, que, embora acessíveis, podiam introduzir erros de paralaxe e subjetividade. A boa notícia é que a tecnologia revolucionou essa área, tornando a avaliação da potência muscular mais precisa e eficiente. As **plataformas de contato** são um exemplo paradigmático dessa evolução. Elas representam um salto qualitativo na coleta de dados, transformando a medição de um simples "quanto alto" para um "como" e "com que intensidade".

## Como Funcionam

Uma plataforma de contato funciona detectando o momento exato em que os pés do avaliado deixam e retornam à superfície. Com base no tempo de voo (o tempo que o avaliado passa no ar), algoritmos complexos calculam a altura do salto com alta precisão.

📄 **Mas a magia não para por aí.** Muitas dessas plataformas modernas, especialmente as de força, podem ir muito além, fornecendo dados sobre a força de impulsão, a potência média e máxima, e até mesmo a rigidez muscular.

## Vantagens das Plataformas de Contato

- **Precisão:** Elimina erros de medição humana, fornecendo dados objetivos e repetíveis.
- **Dados Detalhados:** Além da altura do salto, podem fornecer métricas como tempo de voo, tempo de contato, potência média/máxima, força de impulsão e taxa de desenvolvimento de força.
- **Eficiência:** A coleta de dados é rápida e automatizada, ideal para avaliações em grande escala ou monitoramento frequente.
- **Feedback Imediato:** Muitos sistemas oferecem feedback em tempo real, o que pode ser motivador para o avaliado e útil para o avaliador.
- **Análise Comparativa:** Facilita a comparação de resultados ao longo do tempo e entre diferentes indivíduos ou grupos.

É como ter um laboratório de biomecânica portátil, permitindo uma análise muito mais detalhada e objetiva do desempenho explosivo.

# Aplicativos e Wearables para Avaliação da Potência

A democratização da tecnologia trouxe ferramentas avançadas de avaliação para o bolso de cada um. Hoje, não é mais necessário um laboratório completo para obter dados precisos sobre a potência muscular.

**Aplicativos para smartphones** e **tecnologias vestíveis (wearables)** transformaram a forma como monitoramos e analisamos o desempenho, tornando a avaliação mais acessível e integrada ao cotidiano. Imagine ter um "personal trainer" digital que pode analisar seu salto com a mesma precisão de um equipamento de laboratório, tudo a partir de um dispositivo que você já possui.

## Aplicativos de Smartphone

Aplicativos como o MyJump utilizam a câmera de alta velocidade dos smartphones para gravar o salto e, através de algoritmos sofisticados, calcular o tempo de voo e a altura do salto. Essa abordagem, embora dependa da qualidade da gravação e da calibração, oferece uma alternativa de baixo custo e alta portabilidade.

## Wearables

Acelerômetros e giroscópios em relógios inteligentes ou sensores específicos acoplados ao corpo podem monitorar o movimento em tempo real, fornecendo dados sobre a aceleração, velocidade e, indiretamente, a potência gerada. Embora possam ter limitações em termos de precisão absoluta comparado a plataformas de força, sua capacidade de monitoramento contínuo em campo é inestimável.

## Como Aplicativos e Wearables Contribuem

### Acessibilidade

Reduzem a barreira de custo e complexidade, tornando a avaliação de potência disponível para mais pessoas.

### Portabilidade

Permitem a avaliação em qualquer lugar, seja na academia, no campo ou em casa.

### Monitoramento Contínuo

Wearables possibilitam o acompanhamento da potência ao longo do dia ou durante sessões de treino, oferecendo dados valiosos sobre fadiga e recuperação.

### Feedback Imediato

Muitos apps e dispositivos fornecem resultados instantâneos, o que pode motivar o avaliado e permitir ajustes rápidos no treinamento.

### Integração de Dados

Podem ser integrados a outras plataformas de monitoramento de saúde e desempenho, criando um perfil mais completo do indivíduo.

# Integrando Dados: Da Coleta à Tomada de Decisão


Coletar uma montanha de dados sobre a potência muscular é um feito, mas o verdadeiro desafio e a maior recompensa residem na capacidade de **integrar esses dados e transformá-los em informações úteis para a tomada de decisão**. Ter a altura do salto vertical, a distância do salto horizontal e a potência do arremesso de medicine ball são peças de um quebra-cabeça. O trabalho do especialista é juntar essas peças para formar um perfil completo da capacidade explosiva do indivíduo, identificando seus pontos fortes, suas fraquezas e as áreas que necessitam de maior atenção.

## Perfis de Potência Personalizados


Um atleta pode ter uma excelente potência vertical, mas uma potência horizontal deficiente, ou vice-versa. Essa informação é crucial para a prescrição de um programa de treinamento específico.

Essa integração de dados permite a criação de perfis de potência personalizados. Por exemplo, um atleta pode ter uma excelente potência vertical, mas uma potência horizontal deficiente, ou vice-versa. Essa informação é crucial para a prescrição de um programa de treinamento específico, que pode focar em exercícios para melhorar a aceleração horizontal ou a reatividade vertical. Além disso, o monitoramento contínuo desses perfis ao longo do tempo é fundamental para avaliar a eficácia do treinamento, detectar sinais de overtraining ou fadiga e ajustar as estratégias conforme necessário. É como um maestro que, ao entender cada instrumento da orquestra, consegue reger uma sinfonia harmoniosa e poderosa.


## Etapas para a Tomada de Decisão Baseada em Dados

- 


### Coleta Abrangente

Utilizar uma bateria de testes que cubra diferentes manifestações da potência (vertical, horizontal, membros superiores).
- 


### Análise Comparativa

Comparar os resultados do indivíduo com normas de referência, com seus próprios resultados anteriores e com os de outros atletas de nível similar.
- 


### Identificação de Padrões

Observar se há desequilíbrios entre os tipos de potência ou entre os lados do corpo.
- 

### Contextualização

Relacionar os resultados com as demandas específicas do esporte ou da atividade do indivíduo.
- 

### Prescrição Personalizada

Desenvolver um plano de treinamento que aborde as necessidades identificadas, focando em exercícios que visem melhorar as capacidades deficientes ou otimizar as existentes.
- 

### Monitoramento e Ajuste

Reavaliar periodicamente para verificar o progresso e fazer os ajustes necessários no programa de treinamento.

# Desafios e Limitações na Avaliação da Potência

Embora a avaliação da potência muscular seja uma ferramenta poderosa, é fundamental reconhecer que ela não está isenta de desafios e limitações. A complexidade do movimento humano e a variabilidade individual podem influenciar significativamente os resultados, tornando a interpretação uma arte que exige experiência e discernimento. Imagine tentar medir a velocidade de um rio: a corrente pode variar dependendo da profundidade, da largura e até mesmo da presença de obstáculos. Da mesma forma, a potência de um indivíduo pode ser afetada por uma série de fatores que vão além da sua capacidade física intrínseca.

## Fatores que Influenciam os Resultados

Fatores como a **fadiga**, o **estado nutricional**, a **motivação** e até mesmo o **nível de estresse** podem impactar o desempenho em um teste de potência. Além disso, a precisão dos equipamentos, a calibração e a experiência do avaliador são cruciais. Um erro na medição ou uma instrução mal compreendida podem levar a resultados inválidos ou enganosos.

É por isso que a padronização rigorosa e a atenção aos detalhes são tão importantes.

## Principais Desafios e Limitações

- **Variabilidade Biológica:** Diferenças individuais na genética, composição corporal, tipo de fibra muscular e coordenação.
- **Fatores Psicológicos:** Nível de motivação, ansiedade e foco podem influenciar o esforço máximo.
- **Fadiga:** O desempenho pode ser comprometido se o avaliado estiver fatigado de treinos anteriores ou durante o próprio teste.
- **Erros de Medição:** Falhas na calibração do equipamento, erros de paralaxe em medições manuais ou imprecisão de aplicativos.

### Padronização Inadequada

Diferenças nos protocolos de aquecimento, instruções ou tempo de descanso entre tentativas.

### Experiência do Avaliador

A habilidade do avaliador em instruir, observar e corrigir a técnica é fundamental.

### Especificidade do Teste

Nenhum teste isolado reflete todas as manifestações da potência muscular; uma bateria de testes é sempre mais completa.

Reconhecer essas limitações não diminui o valor da avaliação, mas sim aprimora nossa capacidade de interpretar os dados com cautela e de contextualizá-los adequadamente, garantindo que as decisões tomadas sejam as mais acertadas possível.

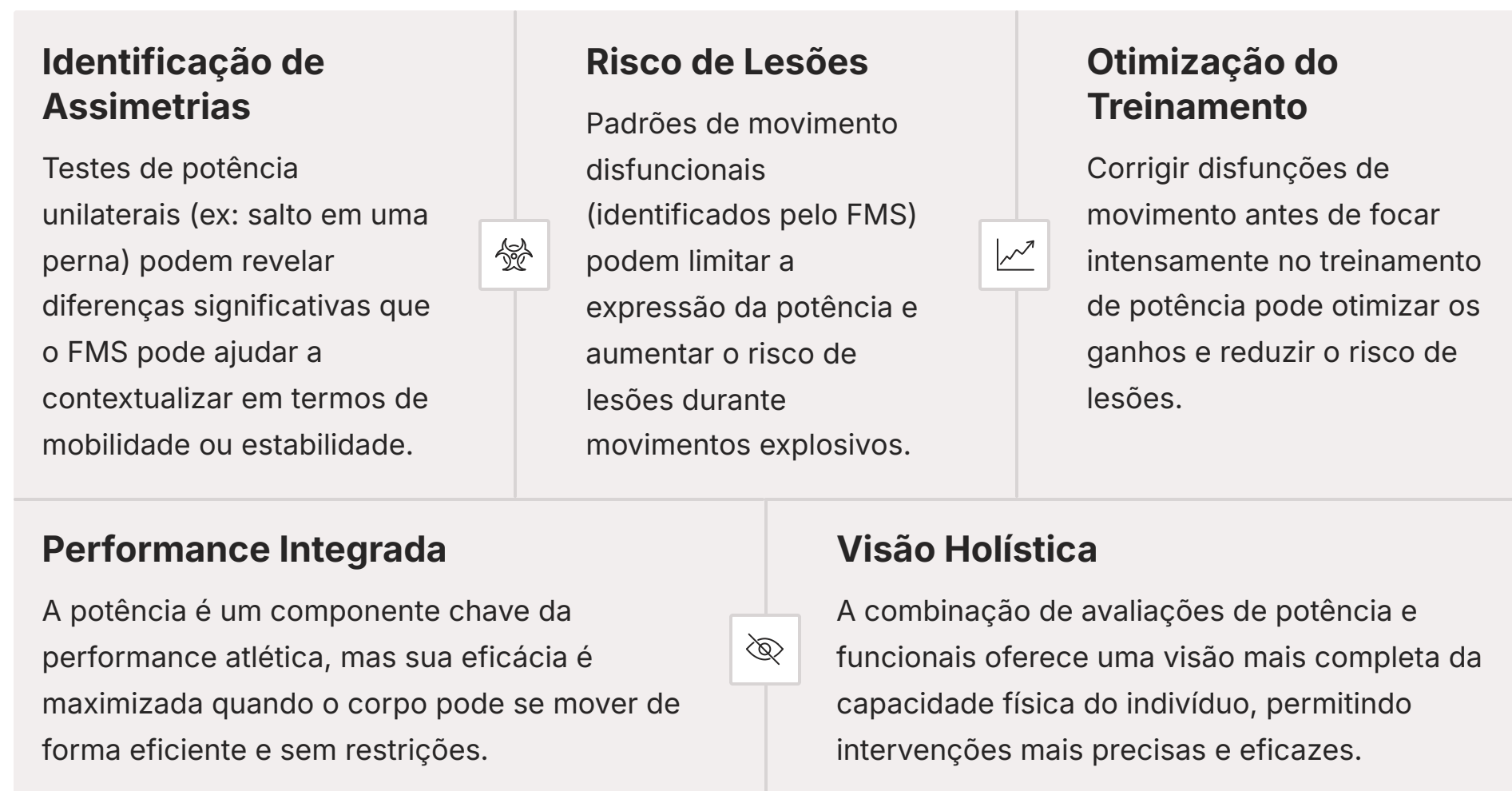
# Potência Muscular no Contexto da Avaliação Funcional

Tradicionalmente, a avaliação física tendia a focar em capacidades isoladas, como força, flexibilidade ou potência. No entanto, uma abordagem mais moderna e holística reconhece que o corpo funciona como um sistema integrado. É aqui que a **avaliação funcional do movimento**, como o Functional Movement Screen (FMS), ganha destaque. Embora o FMS não meça diretamente a potência muscular, ele nos ajuda a entender como a potência se encaixa no panorama geral do movimento. De que adianta ter uma potência explosiva incrível se há assimetrias ou limitações de mobilidade que impedem sua expressão plena ou aumentam o risco de lesões?

**A potência muscular, nesse contexto, é vista não apenas como uma capacidade isolada, mas como um componente crucial de um movimento funcional eficiente.**

Um bom desempenho em testes de potência, combinado com uma boa pontuação em avaliações funcionais, indica um atleta ou indivíduo com alta capacidade de movimento e menor risco de lesões. Por outro lado, um indivíduo com alta potência, mas com padrões de movimento disfuncionais, pode estar compensando suas limitações, o que, a longo prazo, pode levar a problemas. É como uma orquestra: cada instrumento (força, velocidade, mobilidade, potência) é importante, mas a sinfonia (o movimento funcional) só será perfeita se todos estiverem em harmonia e bem coordenados.

## Conectando Potência e Avaliação Funcional



# Tendências Futuras na Avaliação da Potência

O campo da avaliação física está em constante evolução, impulsionado por avanços tecnológicos e uma compreensão mais profunda da biomecânica humana. As tendências futuras na avaliação da potência muscular apontam para uma era de maior personalização, precisão e integração de dados. Imagine um futuro onde a avaliação não é um evento isolado, mas um processo contínuo e preditivo, capaz de antecipar necessidades e otimizar o desempenho de forma quase instantânea.



## Inteligência Artificial e Machine Learning

A IA já começa a ser aplicada na análise de movimento, processando grandes volumes de dados de sensores e câmeras para identificar padrões sutis, prever riscos de lesão e personalizar programas de treinamento.



## Realidade Virtual e Aumentada

A RV e a RA prometem oferecer feedback em tempo real e ambientes de treinamento imersivos, onde o avaliado pode visualizar seu desempenho e corrigir a técnica instantaneamente.



## Integração Multi-Omics

A integração de dados de potência com outras métricas, como a composição corporal (avaliada por métodos como BIA multifrequencial e DEXA) e o monitoramento fisiológico (frequência cardíaca, variabilidade da frequência cardíaca), permitirá a criação de um perfil de atleta verdadeiramente completo e dinâmico.

## Inovações e Perspectivas

- **Análise Preditiva com IA:** Algoritmos que preveem o risco de lesões ou a resposta ao treinamento com base em padrões de potência e movimento.
- **Feedback em Tempo Real:** Sistemas de RV/RA que fornecem feedback visual e auditivo instantâneo durante a execução dos testes.
- **Sensores Inovadores:** Desenvolvimento de sensores ainda menores e mais precisos, integrados a roupas ou equipamentos.
- **Digital Twins:** Criação de "gêmeos digitais" do atleta, modelos virtuais que simulam o desempenho e testam intervenções de treinamento.
- **Integração Multi-Omics:** Combinar dados de potência com informações genéticas, metabólicas e de composição corporal para uma personalização extrema.
- **Gamificação da Avaliação:** Transformar os testes em jogos interativos para aumentar a motivação e o engajamento.

O futuro da avaliação da potência é mais inteligente, mais conectado e mais focado no indivíduo.

# Consolidação e Próximos Passos

Chegamos ao fim de nossa exploração sobre a avaliação da potência muscular, uma capacidade física que é a essência de movimentos explosivos e eficientes. Vimos que a potência é a união de força e velocidade, crucial tanto para o atleta de alto rendimento quanto para a funcionalidade diária. Discutimos testes fundamentais como o Sargent Jump, o Countermovement Jump (CMJ), o Salto Horizontal Parado e o Arremesso de Medicine Ball, compreendendo seus protocolos e a importância da padronização e segurança. Mergulhamos na era digital, explorando como plataformas de contato, aplicativos e wearables estão revolucionando a precisão e a acessibilidade da avaliação. Por fim, conectamos a potência à avaliação funcional e vislumbramos as tendências futuras que prometem tornar a análise ainda mais inteligente e personalizada.

## Em prática

Lembre-se que a avaliação da potência é um processo contínuo. Utilize uma bateria de testes para obter um perfil completo. Interprete os dados à luz das necessidades do indivíduo e do contexto esportivo. Integre a tecnologia disponível para maior precisão e eficiência. E, acima de tudo, use essas informações para prescrever treinamentos mais eficazes e seguros, monitorando o progresso e ajustando as estratégias conforme a evolução.

## Autoavaliação

- Qual a principal diferença entre o Sargent Jump e o Countermovement Jump (CMJ)?
  - a) O Sargent Jump mede a potência de membros superiores, enquanto o CMJ mede a de membros inferiores.
  - b) O CMJ permite um contramovimento prévio ao salto, enquanto o Sargent Jump minimiza essa fase.
  - c) O Sargent Jump é um teste de salto horizontal, e o CMJ é de salto vertical.
  - d) O CMJ utiliza plataformas de contato, e o Sargent Jump apenas régua.
- Um atleta de handebol busca melhorar a força de arremesso. Qual teste seria mais adequado para avaliar a potência de seus membros superiores?
  - a) Salto Horizontal Parado.
  - b) Sargent Jump.
  - c) Teste de Arremesso de Medicine Ball.
  - d) Countermovement Jump (CMJ).
- Qual das seguintes tecnologias é mais utilizada para obter dados detalhados (além da altura) sobre a mecânica do salto, como tempo de voo e força de impulsão?
  - a) Fita métrica.
  - b) Cronômetro manual.
  - c) Plataformas de contato.
  - d) Aplicativos de frequência cardíaca.
- Ao integrar os resultados de testes de potência com uma avaliação funcional (como o FMS), qual é o principal benefício para o profissional?
  - a) Determinar o percentual de gordura corporal do avaliado.
  - b) Identificar assimetrias e disfunções de movimento que podem limitar a expressão da potência ou aumentar o risco de lesões.
  - c) Calcular a carga máxima para exercícios de força.
  - d) Prever a velocidade máxima de corrida do avaliado.
- Explique como a padronização dos protocolos de teste e as considerações de segurança são cruciais para a validade e confiabilidade dos resultados na avaliação da potência muscular.

## Gabarito

1. b) | 2. c) | 3. c) | 4. b)

## Próxima Aula

Na **Próxima Aula (Aula 9 – Avaliação da Resistência Muscular Localizada (RML))**, exploraremos outra faceta fundamental da aptidão física, compreendendo como os músculos mantêm o esforço ao longo do tempo.

## Recursos Adicionais

- Artigos Científicos Recentes:** Para aprofundar nos estudos mais atuais sobre os testes de potência.
- Manuais de Avaliação Física:** Para consultar protocolos detalhados e normas de referência.
- Tutoriais em Vídeo:** Para visualizar a execução correta dos testes e o uso das tecnologias.

**NOTA IMPORTANTE:** As informações regulatórias/legais/técnicas desta aula estão atualizadas até 2025. Consulte sempre fontes oficiais para verificar alterações.