

# Aula 8 – Atendimento a Pacientes com Necessidades Especiais (PNE)

Bem-vindo(a) à Aula 8 do Curso de Atendimento Odontológico Humanizado! Prepare-se para uma jornada que transformará sua perspectiva e suas habilidades no consultório. Sabemos que o dia a dia pode ser corrido, mas o tempo que você dedica a este material é um investimento valioso em sua carreira e, mais importante, na vida de seus futuros pacientes.

Você já se perguntou como seria atender alguém que se comunica de uma forma diferente, que tem sensibilidades únicas ou que precisa de um cuidado adaptado para se sentir seguro na cadeira odontológica? A resposta a essa pergunta não é apenas técnica, mas profundamente humana. Esta aula é o seu guia para desvendar os segredos e as melhores práticas do atendimento a Pacientes com Necessidades Especiais (PNE), um campo que exige tanto conhecimento quanto empatia.

Ao final desta aula, você será capaz de identificar e classificar as diversas necessidades especiais, compreender os protocolos de atendimento adaptados, aplicar técnicas eficazes de manejo comportamental e estabilização protetora, e navegar pela legislação que garante os direitos dessas pessoas. Além disso, você aprenderá a importância de uma anamnese detalhada e da colaboração com a equipe de saúde, elementos cruciais para um cuidado integral e verdadeiramente humanizado.

Este conhecimento não é apenas um diferencial competitivo para sua carreira, seja na universidade ou em concursos públicos; é uma responsabilidade ética e social. O atendimento odontológico inclusivo é um pilar fundamental da saúde pública e privada, e dominá-lo fará de você um profissional mais completo e preparado para os desafios e as recompensas de uma prática odontológica verdadeiramente acolhedora.

# O Primeiro Passo: Compreendendo Quem São os Pacientes com Necessidades Especiais

Imagine que você está prestes a embarcar em uma viagem para um país estrangeiro. Para que essa viagem seja bem-sucedida e prazerosa, você precisaria entender um pouco da cultura local, talvez algumas frases básicas do idioma e quais são os costumes. Sem esse preparo, a experiência pode ser confusa e até frustrante. No atendimento odontológico, a situação é similar quando falamos de Pacientes com Necessidades Especiais (PNE).

Muitas vezes, a primeira barreira que encontramos é a falta de familiaridade com o termo e com as diversas condições que ele abrange. O conceito de PNE vai muito além de uma simples deficiência física visível; ele engloba uma vasta gama de condições que podem exigir abordagens diferenciadas no cuidado à saúde bucal.



**i** O termo "**Pacientes com Necessidades Especiais**" refere-se a indivíduos que apresentam alguma condição física, mental, sensorial, intelectual ou comportamental que os coloca em uma situação de vulnerabilidade e que requer adaptações no atendimento odontológico convencional.

Não se trata de rotular, mas sim de compreender as particularidades para oferecer um atendimento que seja, acima de tudo, seguro, eficaz e respeitoso. Essa adaptação pode ser na comunicação, no ambiente, nos equipamentos ou nas técnicas utilizadas. É um convite para expandir nossa visão e nossa prática, transformando o consultório em um espaço verdadeiramente inclusivo.

A compreensão dessas definições é o alicerce para qualquer protocolo de atendimento humanizado. Sem ela, corremos o risco de aplicar soluções genéricas que não atendem às especificidades de cada indivíduo, gerando desconforto, ansiedade e, em alguns casos, até mesmo impedindo o acesso ao tratamento necessário. Nosso objetivo é quebrar esses ciclos e construir pontes de confiança e cuidado.

# Classificações de PNE: Um Olhar Abrangente para um Cuidado Personalizado

Continuando nossa jornada de compreensão, depois de entender o que são os PNE, é fundamental mergulhar nas suas classificações. Pense nisso como ter um mapa detalhado de um território complexo. Você sabe que está em um novo lugar, mas para se mover com eficiência e segurança, precisa das ruas, dos pontos de referência e das direções específicas.

## Condições Neurológicas

Afetam o desenvolvimento e funcionamento do sistema nervoso

## Deficiências Intelectuais

Limitações na capacidade intelectual e comportamento adaptativo

## Deficiências Físicas

Comprometem a mobilidade, coordenação ou força muscular

## Condições Sistêmicas

Afetam múltiplos sistemas do organismo

Não se trata de criar rótulos, mas sim de fornecer um ponto de partida para a personalização do cuidado. Cada categoria de necessidade especial traz consigo um conjunto de desafios e, mais importante, de estratégias que podem otimizar o atendimento. Ao conhecer as características gerais de cada grupo, o profissional pode antecipar possíveis dificuldades, preparar o ambiente e a equipe, e escolher as abordagens mais adequadas.

As principais classificações de PNE abrangem condições que afetam o desenvolvimento neurológico, a capacidade intelectual, a mobilidade física e a saúde sistêmica. Entender essas categorias nos permite ir além do "paciente difícil" e enxergar o "paciente com necessidades específicas", cujas respostas e comportamentos são, muitas vezes, manifestações de sua condição.

# Mergulhando no Espectro: O Atendimento ao Transtorno do Espectro Autista (TEA)

Imagine que o mundo ao seu redor é um concerto de sons, luzes e sensações, mas você não tem um filtro para processá-los. Cada ruído é amplificado, cada luz é ofuscante, e cada toque pode ser avassalador. Essa é, em parte, a experiência de muitas pessoas com Transtorno do Espectro Autista (TEA).

O TEA é uma condição do neurodesenvolvimento que afeta a comunicação social, a interação e o comportamento, apresentando padrões restritos e repetitivos. No consultório odontológico, isso pode se manifestar como hipersensibilidade a sons (motor do sugador, ultrassom), luzes (refletor), cheiros (materiais dentários) e texturas (luvas, gaze).



01

## Preparação Sensorial

Introduzir sons e equipamentos gradualmente em sessões anteriores

03

## Ambiente Controlado

Reduzir estímulos aversivos e manter rotina previsível

02

## Comunicação Visual

Utilizar cartões com imagens ou sequências de passos do tratamento

04

## Adaptação Individual

Respeitar o ritmo e as preferências sensoriais específicas

"A rotina e a previsibilidade são pilares para a segurança e o conforto desses pacientes."

Um exemplo prático: um paciente com TEA pode reagir intensamente ao som do motor de alta rotação. Em vez de forçar o procedimento, podemos introduzir o som gradualmente em sessões anteriores, usar fones de ouvido com música calma ou até mesmo adaptar o horário da consulta para um momento de menor movimento na clínica.

Conectar-se com um paciente com TEA significa respeitar seu ritmo, suas preferências e suas necessidades sensoriais. É como aprender a dançar uma nova melodia: você precisa prestar atenção aos passos, ao ritmo e à sintonia para que a dança flua.

# Desafios e Potenciais: Atendimento a Pacientes com Deficiências Intelectuais e Síndromes

Pense em um quebra-cabeça. Para montá-lo, você precisa entender como as peças se encaixam, quais são as cores e as formas. Agora, imagine que algumas peças têm formatos um pouco diferentes, ou que a imagem final não é tão óbvia à primeira vista. Assim são os pacientes com deficiência intelectual (DI) e síndromes específicas.



## Deficiência Intelectual

Limitações significativas no funcionamento intelectual (raciocínio, aprendizagem, resolução de problemas) e no comportamento adaptativo (habilidades sociais e práticas).



## Síndromes Específicas

Como a Síndrome de Down, frequentemente acompanhadas de DI, além de características físicas e de saúde que demandam atenção especial.



## Apoio Familiar

A família ou cuidador são os maiores especialistas no paciente, conhecendo suas rotinas, medos e formas de comunicação.

- ✔ **Estratégia Prática:** Em vez de dizer "abra a boca bem grande", use analogias simples como "boca de jacaré" ou demonstre fisicamente. A repetição, o reforço positivo e o uso de recursos visuais são ferramentas poderosas.

O desafio aqui é adaptar a linguagem e as expectativas, focando na capacidade de compreensão individual. Um paciente com DI pode ter dificuldade em entender instruções complexas ou abstratas. Para pacientes com Síndrome de Down, a atenção à saúde periodontal e a maloclusões específicas são cruciais, além de considerar possíveis cardiopatias congênitas.

A importância da família ou do cuidador é imensa. Eles são os maiores especialistas no paciente, conhecendo suas rotinas, medos e formas de comunicação. Estabelecer um canal aberto com eles antes, durante e após a consulta é como ter um guia experiente para o seu quebra-cabeça.

# Superando Barreiras: Atendimento a Pacientes com Deficiências Físicas

Imagine que você precisa atravessar um rio, mas não consegue usar as pernas. Você precisaria de uma ponte, um barco ou alguém para te ajudar a atravessar. Para pacientes com deficiências físicas, o consultório odontológico pode apresentar barreiras semelhantes, não por má vontade, mas por falta de adaptação. Nosso papel é construir essas "pontes" e remover os obstáculos.



## Paralisia Cerebral

Afeta movimento e postura, requer adaptações de posicionamento



## Lesões Medulares

Comprometem mobilidade, necessitam transferência assistida



## Amputações

Limitam mobilidade, exigem apoios e adaptações específicas



## Doenças Neuromusculares

Progressivas, demandam cuidado com força e coordenação

As deficiências físicas abrangem uma vasta gama de condições que afetam a mobilidade, a coordenação ou a força muscular. O principal desafio no atendimento odontológico reside na acessibilidade física do ambiente e na adaptação da posição do paciente na cadeira. A dignidade e o conforto são primordiais.

Um exemplo prático: um paciente cadeirante pode ter dificuldade em ser transferido para a cadeira odontológica. Nesses casos, a clínica deve estar equipada com rampas, elevadores ou, idealmente, uma cadeira odontológica que permita o atendimento do paciente diretamente em sua cadeira de rodas, se esta for adaptada.

A comunicação aqui também é vital, não apenas sobre o procedimento, mas sobre o conforto e as necessidades de posicionamento. Superar essas barreiras físicas é um ato de inclusão que vai muito além da técnica, refletindo o compromisso com a equidade no acesso à saúde.



**Pergunta-chave:** "Você está confortável assim?" ou "Precisa de algum apoio extra?" demonstra cuidado e respeito pela autonomia do paciente.

# O Pilar da Humanização: Integrando a PNH no Atendimento Odontológico

Você já se sentiu como uma peça em uma linha de produção, onde o foco está apenas na tarefa a ser executada, e não na pessoa que a executa? Infelizmente, em alguns contextos de saúde, o paciente pode se sentir assim. É para combater essa despersonalização que surge a Política Nacional de Humanização (PNH), um farol que nos guia para um atendimento odontológico que enxerga o indivíduo em sua totalidade.



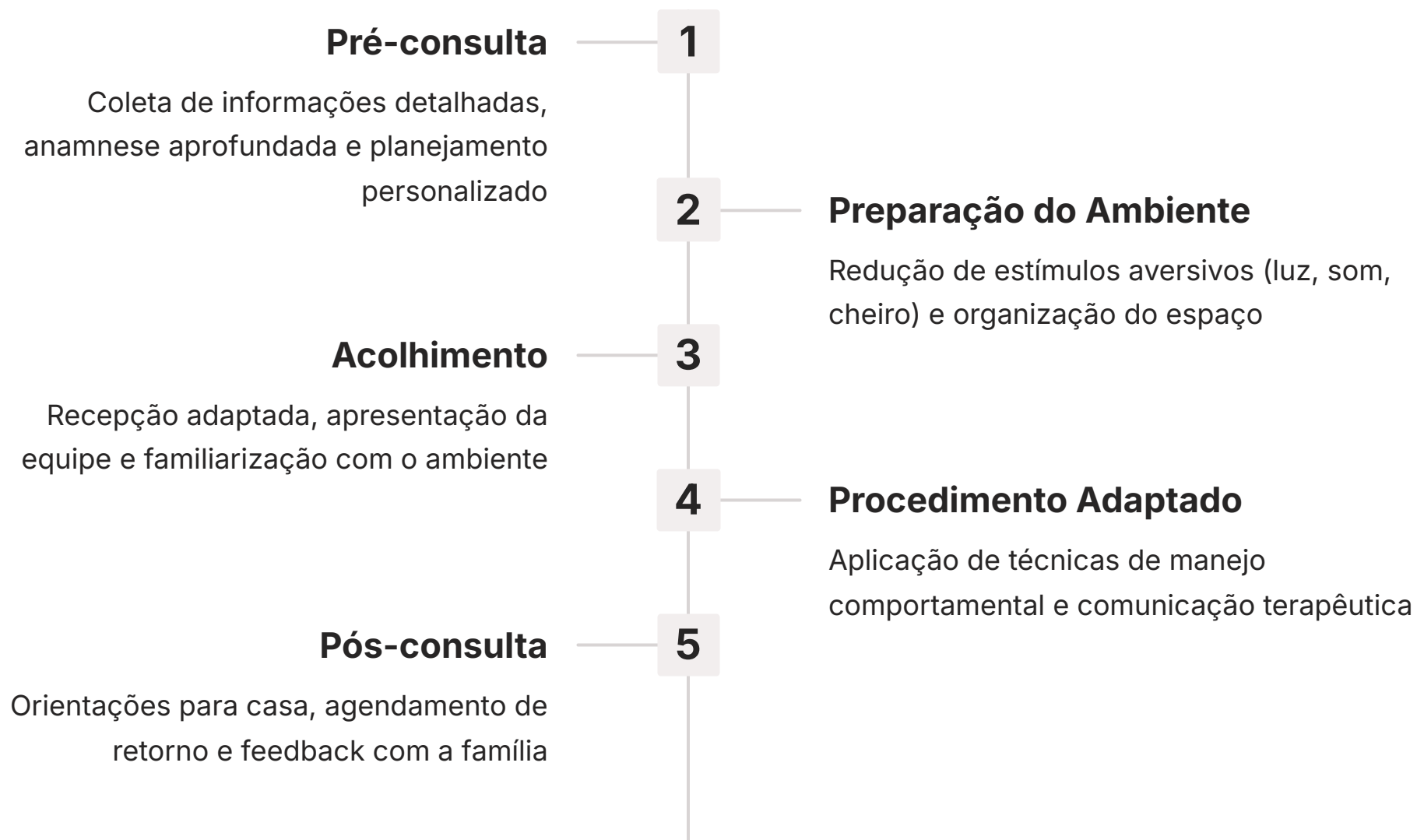
A PNH, ou HumanizaSUS, é uma iniciativa do Sistema Único de Saúde (SUS) que busca qualificar a atenção e a gestão na saúde, [colocando o paciente no centro do cuidado](#).

Seus princípios fundamentais – a integralidade, a equidade e a participação social – são como os pilares de uma ponte sólida, conectando o conhecimento técnico à sensibilidade humana. No atendimento a PNE, esses princípios se tornam ainda mais cruciais, pois são eles que garantem um cuidado que respeita a dignidade e as particularidades de cada um.

Integrar a PNH na prática odontológica com PNE é como ter um compasso que nos orienta em cada decisão. Ele nos lembra que, antes de qualquer procedimento, há uma pessoa com uma história, medos e expectativas. Ao adotar essa filosofia, não apenas melhoramos a qualidade do atendimento, mas também construímos um vínculo de confiança que é a base para qualquer tratamento bem-sucedido.

# Protocolos de Atendimento: O Roteiro para o Sucesso no Cuidado a PNE

Imagine que você está organizando uma grande festa. Para que tudo saia perfeito, você não apenas pensa nos convidados e na comida, mas cria um roteiro: quem faz o quê, em que ordem, e quais são os planos de contingência. No atendimento odontológico a Pacientes com Necessidades Especiais (PNE), a criação de protocolos é exatamente isso: um roteiro bem planejado que minimiza imprevistos e maximiza o sucesso do tratamento.



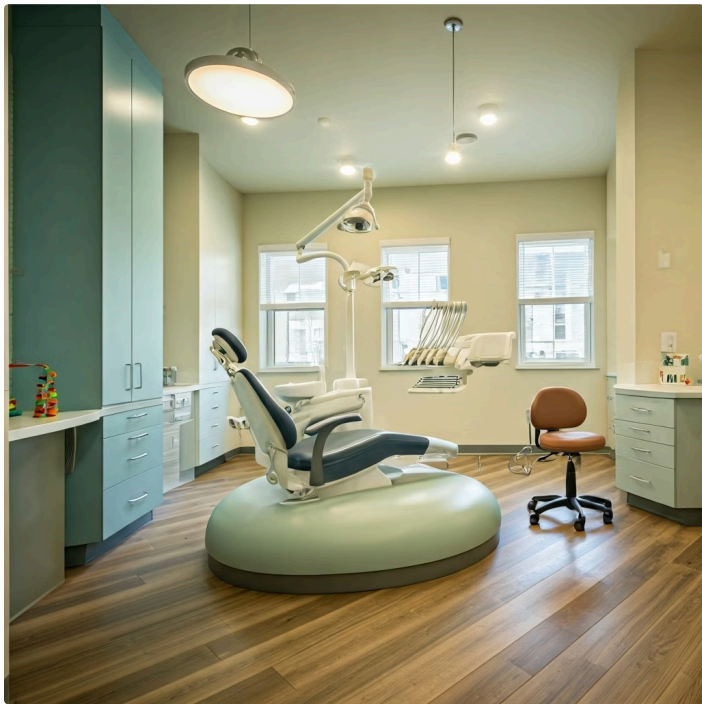
A ausência de um protocolo claro pode levar a situações de estresse tanto para o paciente quanto para o profissional. Para PNE, a previsibilidade é um fator chave para a cooperação. Um protocolo de atendimento não é uma receita engessada, mas um guia flexível que nos permite antecipar necessidades, preparar o ambiente e a equipe, e conduzir a consulta de forma mais tranquila e eficiente.

**📌 Lembre-se:** Um bom protocolo deve incluir sessões curtas e frequentes, definição de estratégias de comunicação e manejo comportamental. É como um chef que, antes de cozinhar, organiza todos os ingredientes e utensílios.

A aplicação de protocolos específicos para PNE não só otimiza o tempo e os recursos, mas, principalmente, aumenta a segurança e o conforto do paciente. Ao seguir um roteiro bem definido, o profissional se sente mais confiante, e essa segurança é transmitida ao paciente, facilitando a cooperação.

# Adaptando o Cenário: Ajustes Clínicos Essenciais para um Ambiente Acolhedor

Pense em um artista que precisa de um ateliê com a iluminação e os materiais certos para criar sua obra-prima. Da mesma forma, o ambiente do consultório odontológico é o "ateliê" onde o cuidado acontece, e para Pacientes com Necessidades Especiais (PNE), esse ambiente precisa ser cuidadosamente adaptado para se tornar um espaço de segurança e acolhimento, e não de ansiedade.



As adaptações clínicas vão muito além da simples acessibilidade física. Elas englobam a modificação de estímulos sensoriais, a organização do espaço e a flexibilidade no agendamento. Para um paciente com TEA, por exemplo, o som do motor de alta rotação pode ser ensurdecedor, e a luz do refletor, ofuscante.




## Iluminação Adaptada

Redução da intensidade luminosa e eliminação de luzes piscantes ou muito brilhantes



## Controle Sonoro

Uso de fones de ouvido, música calma e redução de ruídos de equipamentos



## Ambiente Olfativo

Eliminação de cheiros fortes de materiais e uso de aromas neutros ou agradáveis



## Objetos de Conforto

Disponibilização de brinquedos, objetos familiares ou itens sensoriais

Um exemplo prático de adaptação é a criação de uma "sala sensorialmente amigável". Isso pode incluir a redução da iluminação, o uso de fones de ouvido para abafar ruídos, a eliminação de cheiros fortes de materiais e a disponibilização de brinquedos ou objetos de conforto.

"O agendamento de consultas mais curtas e em horários de menor movimento na clínica também pode fazer uma grande diferença, permitindo que o paciente se familiarize com o ambiente sem a pressão de um tempo limitado."

Conectar o ambiente às necessidades do paciente é como sintonizar uma rádio na frequência certa: quando a sintonia é perfeita, a mensagem chega clara e sem ruídos. Essas adaptações não são luxos, mas sim necessidades que transformam a experiência do paciente, facilitando a cooperação e permitindo que o tratamento odontológico seja realizado de forma eficaz e com o mínimo de estresse.

# A Arte da Conexão: Comunicação Terapêutica com PNE

Imagine que você está tentando explicar algo complexo para alguém que fala um idioma diferente do seu. Você não usaria apenas palavras, certo? Você usaria gestos, desenhos, talvez um tradutor. No atendimento a Pacientes com Necessidades Especiais (PNE), a comunicação terapêutica é exatamente essa "língua universal" que nos permite construir uma ponte de entendimento e confiança.



## Escuta Ativa

Prestar atenção não apenas às palavras, mas aos gestos, expressões e sinais não verbais do paciente e família



## Recursos Visuais

Uso de cartões com imagens, modelos de boca e sequências visuais dos procedimentos



## Linguagem Adaptada

Frases curtas, objetivas e adequadas ao nível de compreensão de cada paciente

A comunicação terapêutica vai muito além de simplesmente "falar". Ela envolve a escuta ativa, a observação atenta da linguagem não verbal, a adaptação da linguagem e o uso de recursos visuais. Para PNE, que podem ter dificuldades na compreensão ou expressão verbal, a capacidade do profissional de se comunicar de forma eficaz é um dos pilares para o sucesso do tratamento.

- ✔ **Exemplo Prático:** Para um paciente com deficiência intelectual, frases curtas e objetivas, acompanhadas de demonstrações visuais, são muito mais eficazes do que explicações longas. Para um paciente com TEA, manter contato visual pode ser desconfortável.

Conectar-se através da comunicação terapêutica é como ser um maestro que conduz uma orquestra. Cada instrumento (palavra, gesto, olhar) precisa estar em harmonia para produzir a melodia perfeita da confiança e da cooperação. Dominar essas técnicas não só facilita o procedimento, mas também empodera o paciente, permitindo que ele participe ativamente do seu próprio cuidado, sentindo-se compreendido e respeitado.

# Navegando Comportamentos: Técnicas de Manejo Comportamental

Você já tentou ensinar um truque a um animal de estimação? Sabe que não adianta gritar ou forçar. É preciso paciência, repetição, reforço positivo e, às vezes, um petisco. No atendimento odontológico a Pacientes com Necessidades Especiais (PNE), o manejo comportamental segue uma lógica similar: não se trata de dominar, mas de guiar e motivar a cooperação, transformando o medo em confiança e a resistência em participação.



## Dizer (Tell)

Explicar o procedimento em linguagem adequada: "Vou usar um espelhinho para ver seus dentes"



## Mostrar (Show)

Demonstrar o instrumento ou procedimento antes de aplicá-lo na boca do paciente



## Fazer (Do)

Executar o procedimento suavemente, mantendo comunicação constante

O manejo comportamental é o conjunto de estratégias que o cirurgião-dentista utiliza para estabelecer uma relação positiva com o paciente, reduzir a ansiedade e obter a cooperação necessária para o tratamento. Para PNE, que podem ter dificuldades em compreender o ambiente ou expressar seu desconforto, essas técnicas são ainda mais cruciais.

### **Técnicas Complementares:**

- Reforço positivo (elogios, adesivos)
- Distração (histórias, vídeos)
- Dessensibilização gradual
- Modelagem comportamental

Uma técnica clássica é o "Dizer-Mostrar-Fazer" (Tell-Show-Do). O reforço positivo, como elogios ("Muito bem!"), adesivos ou pequenas recompensas, é fundamental para encorajar comportamentos desejados. A distração, como contar uma história ou mostrar um vídeo no teto, pode desviar o foco da ansiedade.

Conectar-se através do manejo comportamental é como ser um bom guia turístico. Você não força o turista a seguir, mas o encanta com a beleza do caminho, o tranquiliza sobre os desafios e o recompensa pela jornada. A paciência e a consistência são suas maiores aliadas. Ao dominar essas técnicas, você contribui para que o paciente desenvolva uma relação positiva com a odontologia, essencial para sua saúde bucal ao longo da vida.

# Quando a Segurança Pede Ajuda: Estabilização Protetora no Atendimento Odontológico

Imagine que você está tentando consertar algo delicado, mas a superfície onde você trabalha é instável, e o objeto se move constantemente. Seria quase impossível, certo? Em algumas situações no consultório odontológico, especialmente com Pacientes com Necessidades Especiais (PNE) que não conseguem cooperar voluntariamente, a estabilização protetora atua como essa "superfície estável", garantindo a segurança do paciente e a eficácia do procedimento.

## Estabilização Física

Uso de dispositivos como "Papoose Board" ou auxílio de cuidador para limitar movimentos

## Estabilização Farmacológica

Sedação consciente ou anestesia geral quando indicada e com consentimento

A estabilização protetora é uma técnica utilizada para limitar os movimentos de um paciente durante o atendimento odontológico, quando a cooperação voluntária não é possível e há risco de lesão para o paciente ou para a equipe. É uma medida de último recurso, sempre precedida por tentativas de manejo comportamental e comunicação terapêutica.

### ⊗ Princípios Éticos Fundamentais:

- Aplicação ética e justificada
- Consentimento informado dos responsáveis
- Medida de último recurso
- Sempre visando o bem-estar do paciente

Um exemplo prático: um paciente com movimentos involuntários severos pode precisar de um dispositivo de estabilização para evitar que ele se machuque com os instrumentos ou caia da cadeira durante um procedimento que exige precisão, como uma restauração.

"Conectar a estabilização protetora à prática humanizada significa entender que, embora possa parecer restritiva, seu objetivo final é permitir o acesso ao tratamento necessário de forma segura."

É como um cinto de segurança em um carro: ele restringe sua liberdade de movimento, mas o faz para sua proteção. A decisão de usar a estabilização deve ser cuidadosamente ponderada, sempre visando o bem-estar do paciente e garantindo que o benefício do tratamento supere o desconforto temporário.

# A Legislação como Aliada: Direitos da Pessoa com Deficiência no Acesso à Saúde

Você já pensou que o acesso à saúde não é apenas um serviço, mas um direito fundamental? Para as Pessoas com Deficiência (PcD), esse direito é reforçado por leis específicas que visam garantir sua plena inclusão e participação na sociedade. No Brasil, a Lei Brasileira de Inclusão (LBI), também conhecida como Estatuto da Pessoa com Deficiência (Lei nº 13.146/2015), é o principal marco legal que nos orienta.



## Lei Brasileira de Inclusão

Lei nº 13.146/2015 - Estatuto da Pessoa com Deficiência, marco legal para garantia de direitos



## Direito à Acessibilidade

Consultórios devem ter rampas, elevadores, banheiros adaptados e comunicação acessível



## Direito à Saúde

Acesso a serviços odontológicos de qualidade, sem discriminação e com adaptações necessárias



## Autonomia e Participação

Reconhecimento da pessoa com deficiência como sujeito de direitos e protagonista do próprio cuidado

A LBI representa um avanço significativo, pois ela não apenas reconhece a pessoa com deficiência como sujeito de direitos, mas também estabelece diretrizes para a promoção da acessibilidade, da inclusão e da não discriminação. Para o cirurgião-dentista, isso significa que não podemos apenas "atender" a PcD; temos o dever legal e ético de garantir que o atendimento seja acessível, respeitoso e que promova sua autonomia e participação.

**📌 Implicações Práticas da LBI:** Ter um consultório acessível, oferecer comunicação acessível (linguagem clara, recursos visuais) e, quando necessário, contar com o apoio de acompanhantes ou cuidadores.

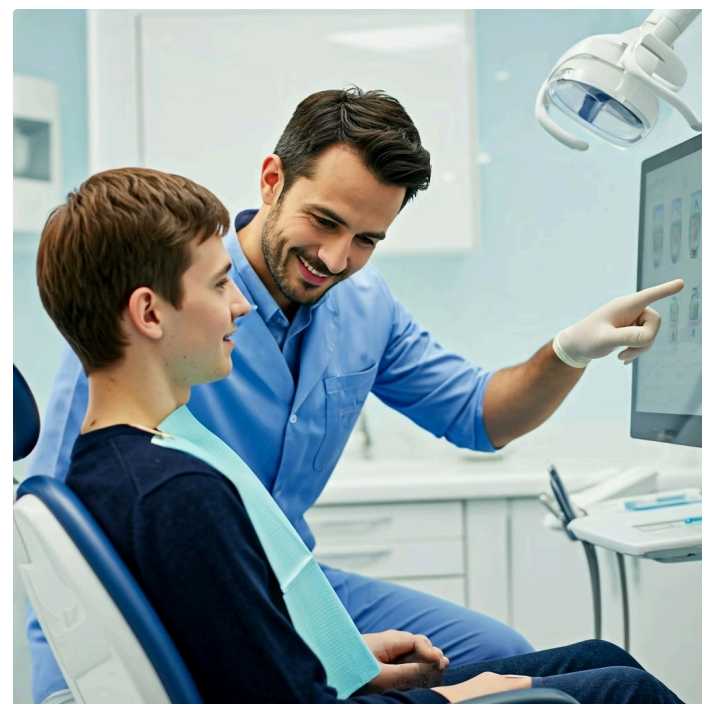
Conectar a legislação à nossa prática diária é como ter um mapa que nos mostra o caminho da justiça e da equidade. A LBI não é apenas um conjunto de regras, mas um convite para sermos agentes de transformação social, garantindo que cada pessoa, independentemente de suas necessidades, tenha o direito de sorrir com saúde e dignidade.

# O Papel do Cirurgião-Dentista na Garantia de Direitos e na Promoção da Autonomia

Imagine que você é um guardião de um tesouro valioso. Esse tesouro não é ouro ou joias, mas a autonomia e a dignidade de cada paciente. No contexto da Lei Brasileira de Inclusão (LBI), o cirurgião-dentista assume um papel fundamental não apenas como provedor de saúde, mas como um defensor ativo dos direitos da Pessoa com Deficiência (PcD).

Nosso papel vai além da técnica. Ele envolve a responsabilidade de assegurar que o paciente com deficiência tenha o direito ao consentimento informado, adaptado à sua capacidade de compreensão. Isso significa que a informação sobre o tratamento deve ser transmitida de forma clara, simples e acessível, utilizando os recursos de comunicação mais adequados para cada indivíduo.

Além disso, a LBI nos impulsiona a promover a autonomia da PcD. Isso se traduz em envolver o paciente nas decisões sobre seu próprio tratamento sempre que possível, respeitando suas escolhas e preferências.



## Consentimento Informado Adaptado

Informações sobre tratamento transmitidas de forma clara, simples e acessível, usando recursos visuais ou linguagem simplificada conforme necessário

## Promoção da Autonomia

Envolver o paciente nas decisões sempre que possível, respeitando suas escolhas e preferências, como cor da restauração ou sabor da pasta de dente

## Defesa Ativa de Direitos

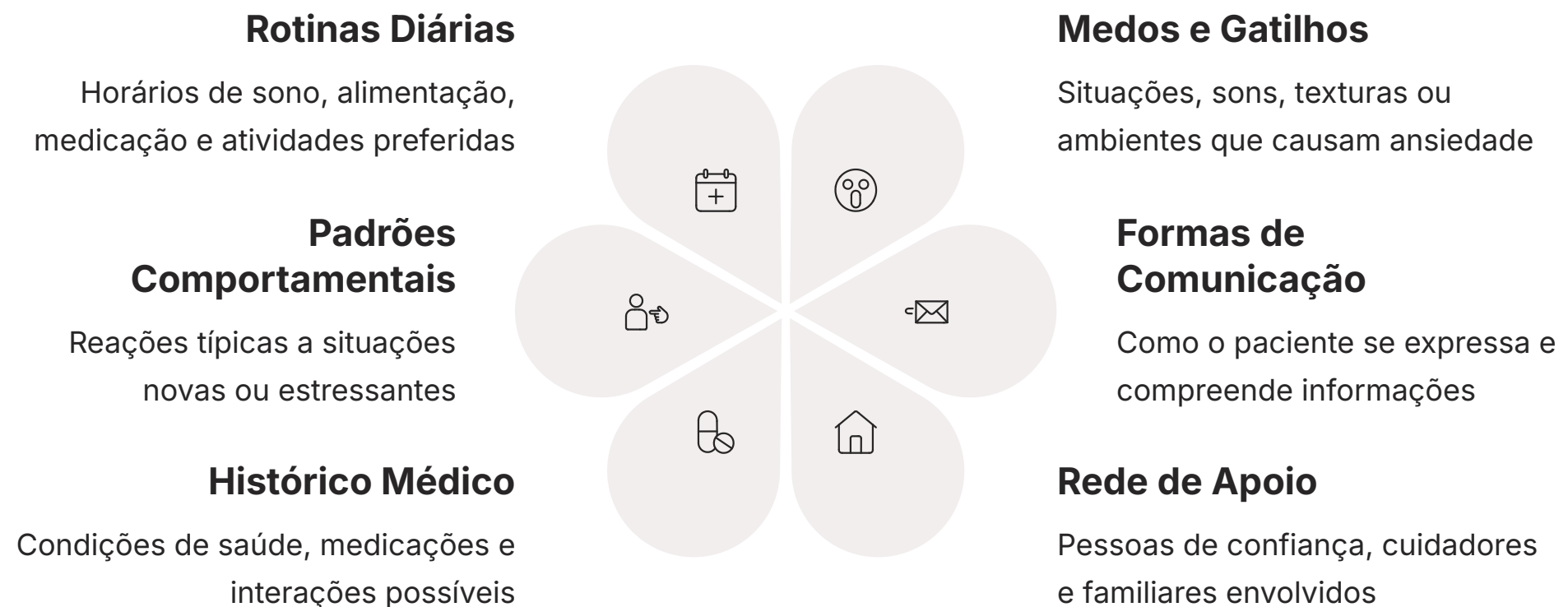
Atuar como advogado dos direitos do paciente, garantindo acesso igualitário e tratamento respeitoso em todos os aspectos do cuidado

"Por exemplo, se um paciente com deficiência intelectual é capaz de escolher a cor da restauração ou o sabor da pasta de dente, essa escolha deve ser incentivada, pois contribui para sua sensação de controle e participação."

Conectar nosso papel profissional à garantia de direitos é como ser um arquiteto que projeta não apenas uma casa, mas um lar acessível e acolhedor para todos. Ao incorporar os princípios da LBI em nossa prática, não apenas cumprimos a lei, mas construímos uma odontologia mais justa, inclusiva e humana, onde cada sorriso é um reflexo do respeito à individualidade e à dignidade.

# A Chave da Informação: Anamnese Detalhada e Abrangente para PNE

Pense em um detetive investigando um caso complexo. Ele não se contenta com a primeira pista; ele busca cada detalhe, cada testemunho, cada contexto para montar o quebra-cabeça completo. No atendimento odontológico a Pacientes com Necessidades Especiais (PNE), a anamnese detalhada e abrangente é a nossa principal ferramenta de "investigação", a chave que abre as portas para um plano de tratamento verdadeiramente eficaz e seguro.



A anamnese para PNE vai muito além do histórico médico e odontológico convencional. Ela precisa mergulhar profundamente no contexto de vida do paciente, incluindo aspectos sociais, comportamentais, emocionais e familiares. Quais são as rotinas do paciente? Quais são seus medos? Como ele se comunica? Quais são seus gatilhos de estresse? Quem são as pessoas de sua confiança?

- ✔ **Exemplo Prático:** Saber que um paciente com TEA tem hipersensibilidade a sons altos e que sua rotina inclui um banho às 18h pode influenciar o horário da consulta e a escolha dos equipamentos. Conhecer a medicação que um paciente com epilepsia utiliza é vital para evitar interações medicamentosas.

Conectar a anamnese detalhada ao plano de tratamento é como ter um mapa de tesouro com todos os detalhes do terreno. Sem ele, você pode se perder ou encontrar obstáculos inesperados. Com ele, você planeja cada passo com precisão, antecipando desafios e otimizando cada interação. É a base para um atendimento humanizado que não apenas trata a doença, mas cuida da pessoa em sua totalidade.

# Construindo Pontes: O Contato com a Equipe de Saúde do Paciente

Imagine que você está construindo uma casa e precisa de diferentes especialistas: um arquiteto, um engenheiro, um eletricista, um encanador. Se cada um trabalhar isoladamente, o resultado pode ser desastroso. No cuidado a Pacientes com Necessidades Especiais (PNE), a saúde é uma "casa" complexa, e o contato com a equipe de saúde multidisciplinar do paciente é fundamental para que todos os "especialistas" trabalhem em harmonia.



## Médicos Especialistas

Neurologistas, cardiologistas, psiquiatras que acompanham condições específicas e podem fornecer informações sobre medicações e limitações



## Terapeutas

Terapeutas ocupacionais, fisioterapeutas e fonoaudiólogos com estratégias específicas de manejo e comunicação



## Psicólogos

Profissionais que conhecem padrões comportamentais e podem sugerir abordagens para reduzir ansiedade e melhorar cooperação

Muitos PNE são acompanhados por uma equipe de saúde composta por médicos, terapeutas ocupacionais, fonoaudiólogos, psicólogos, fisioterapeutas, entre outros. Cada um desses profissionais possui informações valiosas sobre o paciente, seu histórico, suas limitações, suas conquistas e as melhores estratégias de manejo. Ignorar essa rede de apoio é perder uma oportunidade de ouro para otimizar o atendimento odontológico.

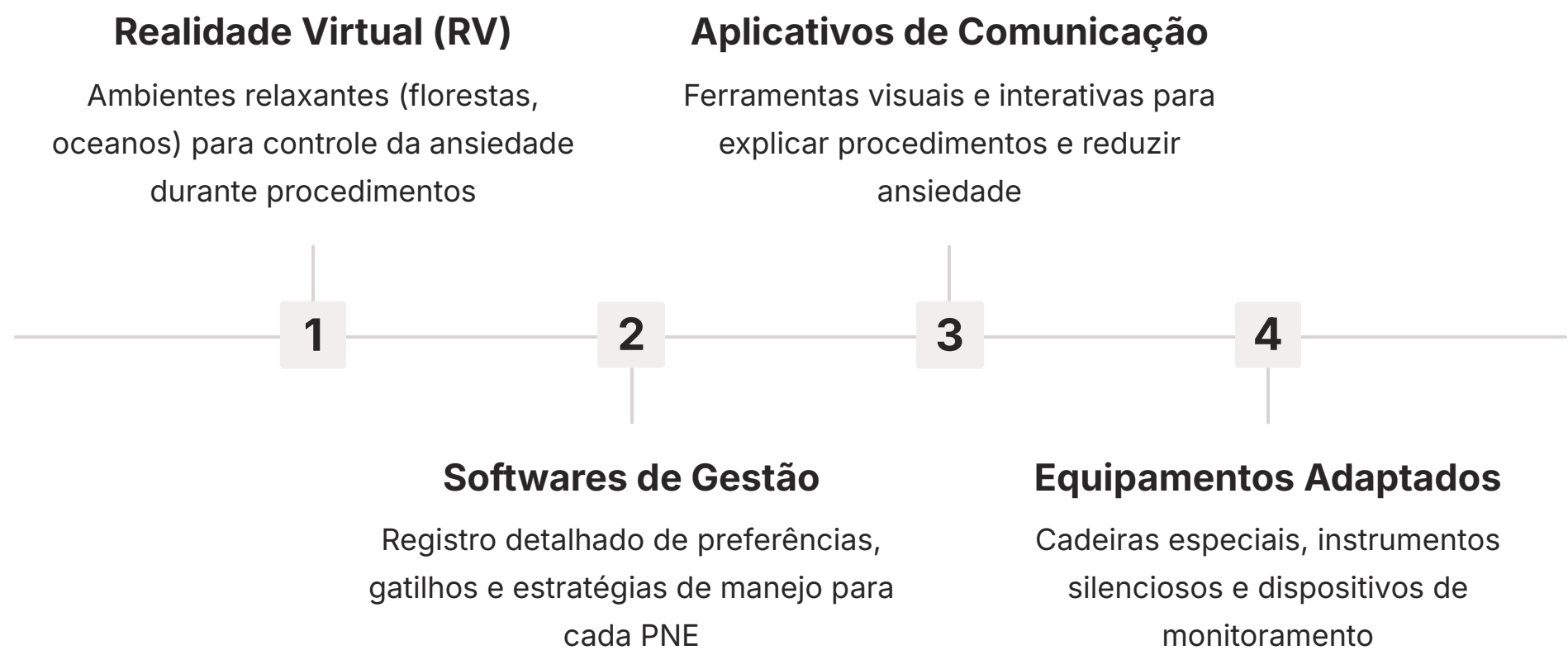
**Exemplo Prático:** Antes de uma consulta, entrar em contato com o neurologista de um paciente com paralisia cerebral pode fornecer informações cruciais sobre o controle de espasticidade, medicações que podem afetar a coagulação ou a melhor posição para o atendimento.

Conversar com o fonoaudiólogo de um paciente com TEA pode revelar as melhores formas de comunicação visual ou verbal para aquele indivíduo específico. Essa colaboração interprofissional não só enriquece o seu conhecimento sobre o paciente, mas também garante a continuidade do cuidado.

Conectar-se com a equipe de saúde do paciente é como ter acesso a um "manual de instruções" personalizado para cada caso. Essa colaboração evita duplicidade de informações e, o mais importante, resulta em um plano de tratamento mais seguro, eficaz e alinhado com as necessidades globais do paciente. É a essência da integralidade na prática.

# Inovação a Serviço da Inclusão: Novas Tecnologias no Atendimento a PNE

Pense em como a tecnologia transformou a forma como nos comunicamos, aprendemos e até nos divertimos. Agora, imagine esse poder sendo aplicado para tornar o atendimento odontológico mais acessível, confortável e eficaz para Pacientes com Necessidades Especiais (PNE). As inovações tecnológicas não são apenas "gadgets" interessantes; elas são ferramentas poderosas que podem quebrar barreiras e ampliar as possibilidades de cuidado.



A integração de tecnologias e inovações no consultório odontológico para PNE é uma tendência crescente que reflete o compromisso com a excelência e a humanização. Desde o controle da ansiedade até a otimização da comunicação e do registro de dados, a tecnologia oferece soluções criativas para desafios antigos, transformando a experiência do paciente e a rotina do profissional.

## Realidade Virtual para Ansiedade

Antes ou durante o procedimento, o paciente pode imergir em ambientes relaxantes, desviando o foco do ambiente clínico e reduzindo o estresse significativamente

## Histórico Comportamental Digital


Softwares que permitem registrar detalhadamente as preferências, gatilhos e estratégias de manejo de cada PNE, criando um histórico que facilita consultas futuras

"Conectar a tecnologia ao atendimento humanizado é como dar um 'superpoder' ao profissional. Ela não substitui a empatia ou a habilidade clínica, mas as amplifica, permitindo um cuidado mais preciso, personalizado e menos invasivo."

Ao abraçar essas inovações, você não apenas moderniza sua prática, mas também demonstra um compromisso proativo com a inclusão e o bem-estar de todos os seus pacientes. A tecnologia se torna uma aliada poderosa na construção de uma odontologia mais acessível e humana.

# Desafios e Soluções: Lidando com Situações Complexas no Atendimento a PNE

Mesmo com todo o planejamento e as melhores intenções, o atendimento a Pacientes com Necessidades Especiais (PNE) pode apresentar situações inesperadas e desafiadoras. Pense em um navegador experiente: ele sabe que, mesmo com um mapa detalhado, pode encontrar tempestades ou correntes imprevistas. A chave não é evitar os desafios, mas saber como enfrentá-los com resiliência, conhecimento e, acima de tudo, humanidade.



Situações como a não cooperação persistente, crises comportamentais, emergências médicas ou a dificuldade em obter o consentimento podem testar a paciência e a habilidade do profissional. É nesses momentos que a preparação prévia, o conhecimento das técnicas de manejo e a capacidade de manter a calma se tornam diferenciais.

## Crise Sensorial (TEA)

**Situação:** Paciente entra em crise devido ao barulho do sugador

**Solução:** Pausar procedimento, remover estímulo, oferecer fone de ouvido, técnicas de respiração

## Emergência Médica

**Situação:** Crise convulsiva durante atendimento

**Solução:** Protocolo de primeiros socorros, comunicação rápida com equipe de apoio, manter calma

## Não Cooperação Persistente

**Situação:** Paciente recusa qualquer aproximação

**Solução:** Sessões de dessensibilização, envolvimento da família, adaptação do ambiente

## Dificuldade de Consentimento

**Situação:** Paciente não compreende procedimento

**Solução:** Comunicação adaptada, recursos visuais, envolvimento do responsável legal

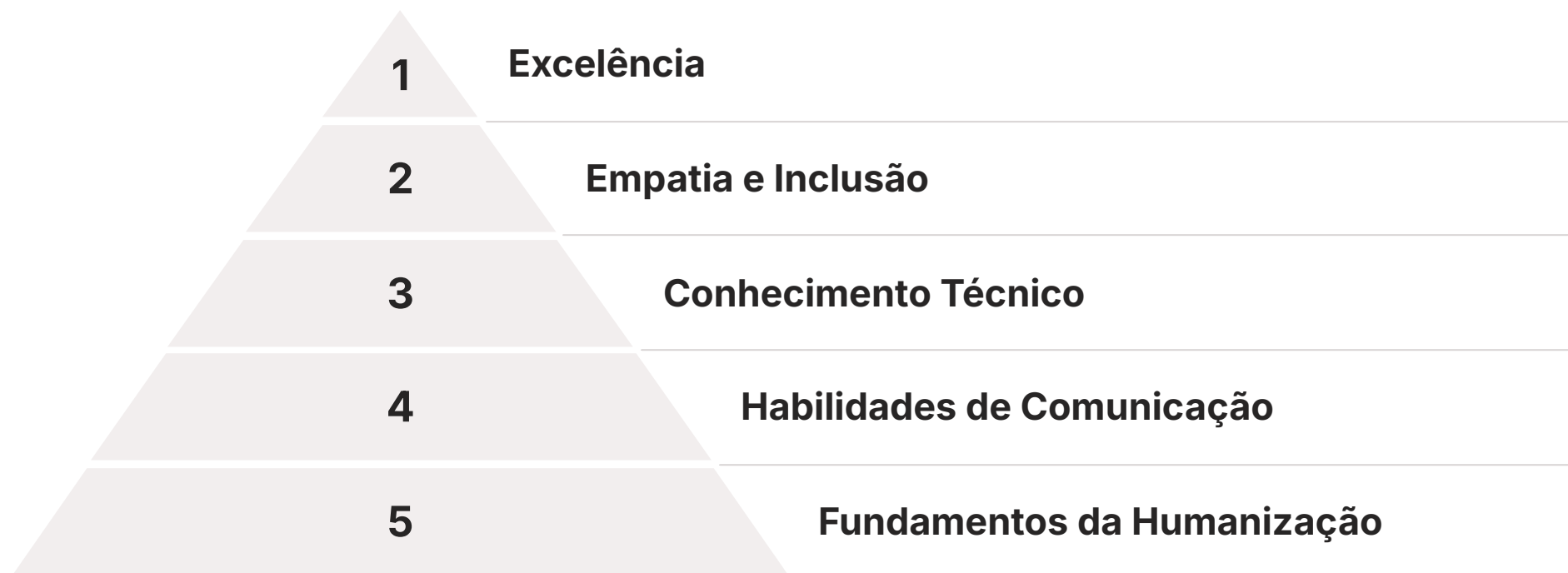
A frustração é natural, mas a desistência não é uma opção quando se trata da saúde de um paciente. Um exemplo prático: se um paciente com TEA entra em crise sensorial devido ao barulho do sugador, a solução pode ser pausar o procedimento, remover o estímulo, oferecer um fone de ouvido e tentar uma técnica de distração ou de respiração.

**⚠ Lembre-se:** A flexibilidade e a capacidade de adaptação são suas maiores ferramentas. Em caso de emergência médica, o conhecimento do protocolo de primeiros socorros e a comunicação rápida com a equipe de apoio são cruciais.

Lidar com situações complexas é como ser um mestre em artes marciais: você não evita o golpe, mas aprende a absorvê-lo e redirecioná-lo. Cada desafio é uma oportunidade de aprendizado e de aprimoramento. Ao enfrentar essas situações com um olhar humanizado, você não apenas resolve o problema imediato, mas também fortalece a confiança do paciente e de sua família, mostrando que você está preparado para cuidar deles em qualquer circunstância.

# O Caminho da Excelência: Reflexões Finais sobre o Atendimento Humanizado a PNE

Chegamos ao final de nossa jornada por esta aula, e esperamos que você sinta que não apenas adquiriu conhecimento, mas também uma nova perspectiva. Pense em um escultor que, ao invés de apenas moldar a argila, sente a textura, entende o material e vê a beleza potencial em cada traço. O atendimento odontológico a Pacientes com Necessidades Especiais (PNE) é uma arte que exige essa mesma sensibilidade e dedicação.



A excelência neste campo não se mede apenas pela habilidade técnica, mas pela capacidade de enxergar a pessoa por trás da condição, de adaptar-se às suas necessidades únicas e de construir um vínculo de confiança que transcende o consultório. É um compromisso contínuo com a empatia, a inclusão e a busca por um cuidado que seja verdadeiramente integral.

"Cada paciente PNE que você atender será um professor, ensinando-lhe sobre resiliência, sobre diferentes formas de comunicação e sobre a importância de um olhar sem preconceitos."

Os desafios serão muitos, mas as recompensas – um sorriso de gratidão, a superação de um medo, a garantia de um direito – são imensuráveis e profundamente gratificantes. Lembre-se que o aprendizado é um processo contínuo. As informações e tendências em PNE estão sempre evoluindo, e a sua curiosidade e dedicação em se manter atualizado serão o combustível para sua jornada de excelência.

Que esta aula seja o ponto de partida para uma prática odontológica mais consciente, inclusiva e, acima de tudo, humana. O futuro da odontologia está nas mãos de profissionais como você, que escolhem ver além das limitações e enxergar as infinitas possibilidades de cuidado e transformação.

# Consolidação: Sua Jornada Continua

Nesta aula, exploramos o universo do atendimento odontológico a Pacientes com Necessidades Especiais (PNE), desde as definições e classificações até as estratégias de manejo, a legislação e as inovações tecnológicas. Compreendemos que a humanização é o fio condutor que une a técnica à empatia, transformando o consultório em um espaço de acolhimento e inclusão.

## Conhecimento Profundo do Paciente

Sempre busque conhecer a fundo o paciente e seu contexto antes da consulta através de anamnese detalhada

## Adaptação Personalizada

Adapte o ambiente e a comunicação às necessidades sensoriais e cognitivas específicas de cada indivíduo

## Manejo Comportamental Eficaz

Utilize técnicas de manejo comportamental com paciência e reforço positivo, respeitando o ritmo do paciente

## Aplicação da Legislação

Conheça e aplique a legislação para garantir os direitos do paciente e promover sua autonomia

## Colaboração Interprofissional

Colabore com a equipe de saúde do paciente para um cuidado integrado e abrangente

## Autoavaliação

- Qual dos princípios da Política Nacional de Humanização (PNH) foca em oferecer mais a quem mais precisa, sendo crucial para o atendimento a PNE?
  - Participação Social
  - Integralidade
  - Equidade
  - Transversalidade
- A técnica "Dizer-Mostrar-Fazer" é uma estratégia de:
  - Estabilização protetora
  - Comunicação terapêutica e manejo comportamental
  - Adaptação de ambiente
  - Anamnese detalhada
- Qual das seguintes condições NÃO é primariamente classificada como uma Deficiência Física?
  - Paralisia Cerebral
  - Lesão Medular
  - Transtorno do Espectro Autista (TEA)
  - Amputação
- A Lei Brasileira de Inclusão (LBI) é fundamental para o atendimento a PNE porque:
  - Determina os valores dos honorários odontológicos para esses pacientes
  - Garante o direito à saúde e à acessibilidade, promovendo a autonomia da PcD
  - Limita o tipo de tratamento que pode ser oferecido a PNE
  - Exige que todos os consultórios tenham equipamentos de realidade virtual
- Descreva a importância da anamnese detalhada no atendimento a Pacientes com Necessidades Especiais (PNE), citando pelo menos dois tipos de informações que vão além do histórico médico convencional.

# Gabarito e Respostas

## Questão 1

**Resposta: c) Equidade**

A equidade é o princípio que foca em oferecer mais a quem mais precisa, sendo fundamental para PNE.

## Questão 2

**Resposta: b) Comunicação terapêutica e manejo comportamental**

A técnica "Dizer-Mostrar-Fazer" é uma estratégia clássica de manejo comportamental.

## Questão 3

**Resposta: c) Transtorno do Espectro Autista (TEA)**

O TEA é uma condição neurológica, não uma deficiência física.

## Questão 4

**Resposta: b) Garante o direito à saúde e à acessibilidade, promovendo a autonomia da PcD**

A LBI é fundamental por garantir direitos e promover autonomia.

## Resposta da Questão 5

### ✔ Resposta Completa:

A anamnese detalhada é crucial para PNE porque permite ao profissional compreender o paciente em sua totalidade, antecipar desafios e personalizar o atendimento. Além do histórico médico convencional, é vital coletar informações sobre:

1. **Rotinas e hábitos diários** (para agendamento e manejo comportamental)
2. **Formas de comunicação e gatilhos sensoriais/comportamentais** (para adaptar a interação e o ambiente)

Essas informações permitem criar um plano de tratamento verdadeiramente personalizado, antecipando necessidades e otimizando cada interação com o paciente. A anamnese detalhada é a base para um atendimento humanizado que cuida da pessoa em sua totalidade, garantindo segurança e conforto durante todo o processo de cuidado odontológico.

# Próximos Passos e Recursos Adicionais

## Próxima Aula

### **Aula 9 – Construindo um Ambiente Clínico Acolhedor**

Aprofundaremos como o design do espaço físico e a cultura da clínica podem potencializar o atendimento humanizado para todos os pacientes.



## Recursos Adicionais para Aprofundamento



### **Literatura Especializada**

**"Odontologia para Pacientes com Necessidades Especiais"**

- Para aprofundamento técnico e científico das práticas clínicas especializadas



### **Artigos Científicos**

Plataformas como Scielo ou PubMed - Para pesquisas atualizadas sobre novas técnicas e evidências científicas em PNE



### **Sites Oficiais**

Ministério da Saúde e Conselhos de Odontologia - Para legislação atualizada e diretrizes oficiais do atendimento a PNE

**NOTA IMPORTANTE:** As informações regulatórias/legais/técnicas desta aula estão atualizadas até 2025. Consulte sempre fontes oficiais para verificar alterações na legislação e nas diretrizes de atendimento.

Parabéns por concluir esta jornada de aprendizado! Você agora possui as ferramentas fundamentais para oferecer um atendimento odontológico verdadeiramente humanizado e inclusivo a Pacientes com Necessidades Especiais. Lembre-se: cada paciente é único, e sua dedicação em aplicar esses conhecimentos fará toda a diferença na vida de muitas pessoas.

Continue estudando, praticando e, principalmente, mantendo sempre o olhar empático e acolhedor que caracteriza a excelência no cuidado em saúde. O futuro da odontologia inclusiva está em suas mãos!