


Aula 7 – A Família ESP: ESP32 - O Padrão de Desempenho e Conectividade



No universo da Internet das Coisas (IoT), onde dispositivos se comunicam e interagem com o mundo físico, a escolha do "cérebro" para cada projeto é uma decisão crucial. Por muito tempo, essa escolha foi um dilema entre poder de processamento, conectividade e custo. Precisávamos de algo que fosse robusto o suficiente para lidar com tarefas complexas, mas acessível e fácil de usar.

É nesse cenário que o ESP32 surge, não apenas como mais uma opção, mas como um verdadeiro divisor de águas. Ele representa a convergência de alta performance, conectividade sem fio integrada e um custo-benefício que o tornou o queridinho de desenvolvedores, hobbystas e grandes empresas. Compreender o ESP32 não é apenas aprender sobre um chip; é desvendar a espinha dorsal de inúmeras soluções IoT que moldam nosso cotidiano e o futuro da tecnologia.

Ao final desta aula, você será capaz de identificar as principais características do ESP32, entender sua arquitetura dual-core e seus recursos de conectividade. Exploraremos sua pinagem e os periféricos avançados que o tornam tão versátil, além de mergulhar nas suas variantes mais recentes, como o S2, C3 e S3, compreendendo suas aplicações específicas. Nosso objetivo é que você não apenas conheça o ESP32, mas entenda por que ele se consolidou como um padrão de mercado, preparando-o para aplicá-lo em seus próprios projetos e desafios profissionais.

A Revolução Silenciosa no Coração da IoT: O Poder do ESP32

Imagine um cenário onde cada objeto ao seu redor pudesse se comunicar, coletar dados e tomar decisões inteligentes. Para que essa visão se torne realidade, precisamos de microcontroladores que não apenas processem informações, mas que também se conectem de forma eficiente e econômica à internet. Por anos, essa capacidade era fragmentada: você precisava de um microcontrolador para o processamento e módulos adicionais para Wi-Fi ou Bluetooth, o que aumentava a complexidade e o custo.

Foi nesse contexto que a Espressif Systems lançou o ESP32, um chip que mudou as regras do jogo. Ele não é apenas um microcontrolador; é uma plataforma completa que integra processamento poderoso, conectividade Wi-Fi e Bluetooth em um único e pequeno pacote. Pense nele como um "canivete suíço" para a Internet das Coisas, capaz de realizar múltiplas funções com uma eficiência impressionante, abrindo portas para inovações que antes eram inviáveis para projetos de baixo custo.


Essa integração é o que permite ao ESP32 ser a base de uma infinidade de aplicações, desde sistemas de automação residencial inteligentes até dispositivos vestíveis e sensores industriais. Ele simplifica o desenvolvimento, reduz o tamanho das placas e diminui o consumo de energia, tornando-o ideal para a prototipagem rápida e para a produção em massa de dispositivos IoT modernos.

Processamento Dual-Core: Mais Cérebro para Suas Ideias

Quando falamos em "cérebro" para um dispositivo IoT, o ESP32 se destaca por sua arquitetura de processamento. Ao contrário de muitos microcontroladores que operam com um único núcleo, o ESP32 original vem equipado com dois núcleos de CPU Xtensa LX6. Isso significa que ele pode executar duas tarefas simultaneamente, de forma independente, ou dividir uma tarefa complexa entre os dois núcleos para acelerar o processamento.

Essa capacidade dual-core é um diferencial enorme em aplicações IoT. Por exemplo, um núcleo pode ser dedicado a manter a conexão Wi-Fi estável e gerenciar a comunicação com a nuvem, enquanto o outro núcleo se concentra em ler dados de sensores, controlar atuadores ou executar algoritmos de processamento de dados localmente. Essa divisão de trabalho garante que seu dispositivo permaneça responsivo e eficiente, mesmo quando lida com múltiplas demandas em tempo real.

Imagine que você está construindo um sistema de monitoramento ambiental que precisa enviar dados para a nuvem e, ao mesmo tempo, exibir informações em um display e reagir a comandos de voz. Com um único núcleo, haveria atrasos e gargalos. Com o dual-core do ESP32, cada uma dessas tarefas pode ser gerenciada por um núcleo diferente ou por um sistema operacional em tempo real (RTOS) que otimiza o uso de ambos, garantindo uma experiência fluida e confiável para o usuário.



Conectividade Sem Fio Integrada: Wi-Fi e Bluetooth

Wi-Fi 802.11 b/g/n

A verdadeira magia do ESP32, e o que o catapultou para o status de padrão de mercado, reside em sua conectividade sem fio nativa. Ter Wi-Fi e Bluetooth integrados no mesmo chip elimina a necessidade de módulos externos, simplificando o design da placa, reduzindo custos e, crucialmente, diminuindo o consumo de energia. Isso é vital para dispositivos IoT que muitas vezes operam com baterias por longos períodos.

O módulo Wi-Fi do ESP32 suporta os padrões 802.11 b/g/n, permitindo que seus dispositivos se conectem a redes locais e à internet com facilidade. Isso abre um mundo de possibilidades para comunicação com serviços em nuvem, atualizações de firmware over-the-air (OTA) e controle remoto via aplicativos. Pense no ESP32 como um "mini-smartphone" para seus objetos, capaz de se conectar à rede mundial de computadores e interagir com outros dispositivos.

Bluetooth & BLE


Além do Wi-Fi, o ESP32 também integra Bluetooth, incluindo o Bluetooth Low Energy (BLE). Enquanto o Wi-Fi é ideal para comunicação de longo alcance e alta taxa de dados, o BLE é perfeito para interações de curto alcance e baixo consumo, como conectar-se a um smartphone para configuração inicial, trocar dados com sensores próximos ou criar redes mesh de dispositivos. Essa dupla conectividade oferece uma flexibilidade sem precedentes para projetar soluções IoT robustas e adaptáveis.

Desvendando a Pinagem do ESP32: Portas para o Mundo

Para interagir com o mundo físico, um microcontrolador precisa de "portas" – os pinos de entrada e saída (GPIOs). A pinagem do ESP32 é rica e versátil, oferecendo uma vasta gama de opções para conectar sensores, atuadores, displays e outros componentes eletrônicos. Compreender a função de cada pino é fundamental para qualquer projeto de hardware, pois é através deles que o ESP32 se comunica e controla o ambiente ao seu redor.

Ao olhar para uma placa de desenvolvimento ESP32, você verá uma série de pinos dispostos em suas bordas. Cada um desses pinos pode ter múltiplas funções, dependendo de como você o configura no seu código. Existem pinos de propósito geral (GPIOs) que podem ser configurados como entradas digitais (para ler botões, por exemplo) ou saídas digitais (para acender LEDs). Mas a história não termina aqui; o ESP32 vai muito além do básico, oferecendo periféricos avançados que o distinguem.

Pense na pinagem do ESP32 como um "painel de controle" de uma nave espacial, onde cada botão e alavanca tem uma função específica para controlar diferentes sistemas. Alguns botões são simples ligar/desligar, enquanto outros controlam sistemas complexos de navegação ou comunicação. Dominar esse painel é o primeiro passo para pilotar seus projetos IoT com sucesso, explorando todas as capacidades que o chip oferece.



Periféricos Avançados: Além do Básico

A verdadeira força do ESP32 não está apenas em seus núcleos de processamento ou conectividade, mas também na riqueza de seus periféricos avançados. Estes são circuitos especializados dentro do chip que permitem interagir com diferentes tipos de sinais e dispositivos de forma eficiente, sem sobrecarregar a CPU principal. Eles são as ferramentas que transformam o ESP32 de um simples processador em uma plataforma IoT completa.



ADC - Conversor Analógico-Digital

Um dos periféricos mais utilizados é o **Conversor Analógico-Digital (ADC)**. O mundo físico é predominantemente analógico – temperatura, luz, pressão, umidade são grandezas que variam continuamente. O ADC do ESP32 permite que ele "leia" esses sinais analógicos de sensores e os converta em valores digitais que o microcontrolador pode entender e processar. Imagine um termômetro digital: o sensor capta a variação de temperatura (analógico), e o ADC a traduz para um número que o ESP32 pode exibir ou enviar para a nuvem.




DAC - Conversor Digital-Analógico


Por outro lado, o **Conversor Digital-Analógico (DAC)** faz o caminho inverso. Ele permite que o ESP32 gere sinais analógicos a partir de valores digitais. Isso é útil para controlar dispositivos que exigem uma variação contínua de tensão, como a intensidade de uma lâmpada LED (dimmer), a velocidade de um motor ou a geração de áudio. Juntos, ADC e DAC fornecem ao ESP32 a capacidade de ser uma ponte bidirecional robusta entre o mundo digital e o analógico.

Toque e Interatividade: Sensores Capacitivos

A interação humana com dispositivos eletrônicos evoluiu muito, e os botões físicos estão sendo cada vez mais substituídos por interfaces de toque. O ESP32, antecipando essa tendência, incorpora um conjunto de pinos de **sensor de toque capacitivo**. Esses pinos podem detectar a proximidade ou o toque de um dedo humano, sem a necessidade de componentes externos complexos.

A tecnologia por trás disso é fascinante: cada pino de toque funciona como uma pequena placa de capacitor. Quando um dedo se aproxima, ele altera a capacitância desse "capacitor", e o ESP32 é capaz de medir essa mudança. É como a tela sensível ao toque do seu smartphone, mas em uma escala menor e mais flexível para seus projetos. Isso permite criar botões de toque invisíveis sob superfícies, interfaces de usuário elegantes ou até mesmo sensores de proximidade para ativar funções sem contato físico.



 **Aplicação Prática:** Essa funcionalidade é incrivelmente útil para projetos de automação residencial, dispositivos vestíveis ou qualquer aplicação onde a estética e a durabilidade são importantes. Imagine um interruptor de luz que não tem partes móveis, ou um painel de controle embutido em um móvel, ativado apenas pelo toque. Os sensores capacitivos do ESP32 abrem um leque de possibilidades para tornar seus projetos mais intuitivos e modernos.

A Família Cresce: Conhecendo as Variantes do ESP32

O sucesso estrondoso do ESP32 original levou a Espressif Systems a expandir sua linha, criando variantes otimizadas para diferentes necessidades e nichos de mercado. Não se trata de substituir o ESP32 clássico, mas de oferecer opções mais específicas que podem ser mais eficientes em termos de custo, consumo de energia ou recursos para determinados tipos de aplicação. É como ter uma caixa de ferramentas com diferentes tipos de chaves de fenda: cada uma é melhor para um parafuso específico.

Essa evolução reflete a dinâmica do mercado de IoT, que exige soluções cada vez mais especializadas. Enquanto o ESP32 original é um excelente "faz-tudo", as variantes S2, C3 e S3 foram projetadas para se destacar em cenários onde um atributo específico é crítico. Compreender essas diferenças é fundamental para escolher a plataforma certa para o seu próximo projeto, garantindo que você tenha o equilíbrio ideal entre desempenho, custo e funcionalidade.

Vamos explorar cada uma dessas variantes, entendendo suas características únicas e onde elas brilham. Essa visão detalhada permitirá que você tome decisões de design mais informadas, aproveitando ao máximo o ecossistema ESPressif para suas inovações.



ESP32-S2: Eficiência e Segurança para Interfaces

O ESP32-S2 é uma variante que se concentra em eficiência energética e recursos aprimorados para interfaces de usuário e segurança. Diferente do ESP32 original, ele possui um único núcleo de CPU Xtensa LX7, mas compensa essa diferença com um foco maior em baixo consumo de energia e um conjunto robusto de recursos de segurança, como criptografia de hardware e inicialização segura.



Um dos destaques do ESP32-S2 é a inclusão de um controlador USB On-The-Go (OTG) de alta velocidade. Isso significa que ele pode atuar tanto como um dispositivo USB (como um teclado ou mouse) quanto como um host USB (para conectar um pendrive ou outro periférico). Essa capacidade o torna ideal para aplicações que exigem uma interface direta com o usuário, como painéis de controle inteligentes, dispositivos de interface humana (HMI) ou dongles USB personalizados.

Em termos de aplicação, o ESP32-S2 é perfeito para dispositivos que precisam de uma longa vida útil da bateria e uma interação mais rica com o usuário, sem a necessidade do poder de processamento dual-core para tarefas intensivas. Pense em fechaduras inteligentes com teclado sensível ao toque, dispositivos de controle de acesso ou até mesmo pequenos terminais de ponto de venda que se comunicam via USB.

ESP32-C3 e ESP32-S3: Simplicidade e Poder Total

ESP32-C3: A Simplicidade do RISC-V com Wi-Fi e BLE

O ESP32-C3 marca uma mudança significativa na arquitetura da Espressif, sendo o primeiro chip da família a utilizar um núcleo de CPU baseado na arquitetura RISC-V. Esta é uma arquitetura de código aberto que tem ganhado muita tração na indústria, prometendo maior flexibilidade e menor custo. O C3 é um microcontrolador de núcleo único, otimizado para baixo custo e baixo consumo de energia, mantendo a conectividade Wi-Fi e Bluetooth 5.0 (LE) que se tornou sinônimo da família ESP.

A grande vantagem do ESP32-C3 é sua simplicidade e eficiência. Ele é projetado para ser uma alternativa mais econômica e com menor consumo de energia para aplicações IoT que não exigem o poder de processamento dual-core do ESP32 original ou os recursos avançados do S2/S3. Sua arquitetura RISC-V também o torna atraente para desenvolvedores que buscam uma plataforma mais aberta e flexível.

📌 **Ideal para:** Sensores inteligentes para agricultura, dispositivos de monitoramento ambiental simples, tomadas inteligentes, lâmpadas conectadas e wearables básicos.

ESP32-S3: O Poder Total para Aplicações Exigentes

Se o ESP32 original era um canivete suíço, o ESP32-S3 é o "canivete suíço com esteroides". Ele combina o melhor de todas as variantes, oferecendo um processamento dual-core Xtensa LX7 (mais potente que o LX6 do ESP32 original), conectividade Wi-Fi 6 (802.11ax) e Bluetooth 5.0 (LE), além de uma vasta gama de periféricos avançados e, crucialmente, instruções para aceleração de inteligência artificial (IA).

O ESP32-S3 é projetado para aplicações de IoT mais exigentes, que envolvem processamento de sinais complexos, reconhecimento de voz, visão computacional leve ou interfaces gráficas ricas. A aceleração de IA permite que ele execute modelos de Machine Learning (ML) diretamente no dispositivo (edge AI), reduzindo a latência e a dependência da nuvem. Ele também inclui um controlador USB OTG, semelhante ao S2, e mais GPIOs do que as outras variantes.

📌 **Ideal para:** Assistentes de voz inteligentes, câmeras de segurança com análise de vídeo no dispositivo, dispositivos de saúde vestíveis avançados, interfaces de usuário complexas e automação industrial.

Quadro Comparativo: Família ESP32

Característica Principal	ESP32 (Original)	ESP32-S2	ESP32-C3	ESP32-S3
Núcleo(s) CPU	Dual-core Xtensa LX6	Single-core Xtensa LX7	Single-core RISC-V	Dual-core Xtensa LX7
Conectividade	Wi-Fi (b/g/n), BT 4.2	Wi-Fi (b/g/n), BT 4.2	Wi-Fi (b/g/n), BT 5.0 LE	Wi-Fi 6 (ax), BT 5.0 LE
Recursos Chave	Versatilidade geral	USB OTG, Segurança	Baixo custo, RISC-V	AI, USB OTG, Mais GPIOs
Aplicações Típicas	Automação, Sensores	HMI, USB Devices	Smart Plugs, Wearables	AIoT, Voz, Visão

4

Variantes Principais

Cada uma otimizada para necessidades específicas

2

Núcleos de CPU

Processamento dual-core no ESP32 e S3

100%

Conectividade

Wi-Fi e Bluetooth integrados em todos os modelos

Por Que o ESP32 se Tornou um Padrão de Mercado?

A ascensão do ESP32 a um padrão de mercado não foi por acaso. É o resultado de uma combinação estratégica de fatores que o tornaram irresistível para desenvolvedores e empresas. Em um mundo onde a velocidade de desenvolvimento e a relação custo-benefício são cruciais, o ESP32 oferece uma proposta de valor inigualável, solidificando sua posição como a escolha preferencial para a maioria dos projetos de Internet das Coisas.



Custo-Benefício Imbatível

Um dos pilares desse sucesso é o seu **custo-benefício**. Oferecer Wi-Fi e Bluetooth integrados, junto com um processador dual-core e uma vasta gama de periféricos, a um preço tão acessível, democratizou o desenvolvimento de IoT. O que antes exigia múltiplos chips e um orçamento maior, agora pode ser feito com um único módulo ESP32, tornando a inovação acessível a todos, desde estudantes até startups.



Ecosistema Robusto

Além do custo, o **ecossistema de desenvolvimento robusto** é um fator decisivo. A Espressif Systems e a comunidade de código aberto investiram pesadamente em ferramentas, bibliotecas e documentação. Plataformas como o Arduino IDE e o ESP-IDF (Espressif IoT Development Framework) facilitam a programação, enquanto uma vasta comunidade online oferece suporte e exemplos. É como ter um "Linux" dos microcontroladores, com uma base de usuários e desenvolvedores que contribuem ativamente para seu aprimoramento.



Versatilidade e Poder

Sua **versatilidade e poder** também são inegáveis. A capacidade de lidar com tarefas complexas, a flexibilidade de suas variantes (S2, C3, S3) para atender a necessidades específicas, e a constante atualização com tecnologias emergentes (como a aceleração de IA no S3) garantem que o ESP32 permaneça relevante e à frente das demandas do mercado. Ele não é apenas um chip; é uma plataforma adaptável que continua a evoluir, impulsionando a próxima geração de dispositivos conectados.



Consolidação e Próximos Passos

Nesta aula, desvendamos o universo do ESP32, compreendendo por que ele se tornou um pilar fundamental no desenvolvimento da Internet das Coisas. Exploramos seu poder de processamento dual-core, a conveniência da conectividade Wi-Fi e Bluetooth integradas, e a riqueza de seus periféricos avançados, como ADC, DAC e sensores de toque capacitivo. Mergulhamos também nas suas variantes – ESP32-S2, ESP32-C3 e ESP32-S3 – cada uma otimizada para diferentes cenários, desde eficiência energética e segurança até aceleração de IA.

- 📄 **Em prática:** O conhecimento adquirido sobre o ESP32 e suas variantes é um trampolim para você iniciar ou aprimorar seus projetos de IoT. Comece explorando uma placa de desenvolvimento ESP32, experimente a leitura de sensores analógicos, controle atuadores digitais e estabeleça uma conexão Wi-Fi básica. A vasta documentação e a comunidade ativa serão seus maiores aliados nessa jornada.

Autoavaliação

- Qual característica principal diferencia o ESP32 original de muitos outros microcontroladores de baixo custo?**
 - a) Possuir apenas um núcleo de processamento.
 - b) Ter conectividade Wi-Fi e Bluetooth integradas.
 - c) Ser exclusivamente focado em aplicações de áudio.
 - d) Utilizar apenas pinos digitais para interação.
- Para qual tipo de aplicação o ESP32-C3 é mais indicado, considerando sua arquitetura RISC-V e foco em baixo custo?**
 - a) Sistemas de visão computacional com alta demanda de processamento.
 - b) Dispositivos IoT de baixo custo e baixo consumo, como sensores simples.
 - c) Controladores de motores de alta potência em tempo real.
 - d) Servidores de rede com múltiplos usuários simultâneos.
- Qual periférico do ESP32 permite que ele "leia" sinais do mundo físico que variam continuamente, como temperatura ou luminosidade?**
 - a) DAC (Conversor Digital-Analógico).
 - b) GPIO (Pino de Propósito Geral).
 - c) ADC (Conversor Analógico-Digital).
 - d) PWM (Modulação por Largura de Pulso).
- O que a integração de aceleração de IA no ESP32-S3 permite em aplicações de IoT?**
 - a) Apenas o aumento da velocidade de conexão Wi-Fi.
 - b) A execução de modelos de Machine Learning diretamente no dispositivo (edge AI).
 - c) A redução do número de pinos GPIO disponíveis.
 - d) A desativação completa da conectividade Bluetooth.

Gabarito: 1. b) | 2. b) | 3. c) | 4. b)

Questão Discursiva

Explique como a diversidade de variantes da família ESP32 (S2, C3, S3) contribui para a sua consolidação como padrão de mercado, abordando a importância de ter opções otimizadas para diferentes necessidades de projetos IoT.

Conexão com a Próxima Aula

Na próxima aula, "**Aula 8 – Raspberry Pi como Gateway e Dispositivo IoT Avançado**", exploraremos outra plataforma poderosa e versátil. Enquanto o ESP32 se destaca como um microcontrolador compacto e eficiente, o Raspberry Pi oferece um poder de computação muito maior, permitindo que atue como um gateway robusto para redes IoT ou como um dispositivo IoT avançado capaz de executar sistemas operacionais completos e aplicações mais complexas. Prepare-se para expandir ainda mais suas capacidades no mundo da Internet das Coisas!

Recursos Adicionais

- **Documentação Oficial Espressif:** Para detalhes técnicos aprofundados sobre cada chip.
- **Comunidade Arduino ESP32:** Fóruns e exemplos de código para prototipagem rápida.
- **Tutoriais de Projetos IoT com ESP32:** Guias práticos para construir seus primeiros dispositivos.

NOTA IMPORTANTE: As informações regulatórias/legais/técnicas desta aula estão atualizadas até 2025. Consulte sempre fontes oficiais para verificar alterações.