


Aula 6 – Detecção e Gerenciamento de Sinais



Imagine que você está em um grande centro de controle, monitorando a segurança de milhões de pessoas. De repente, um pequeno ponto luminoso aparece no radar, um indício sutil de que algo pode não estar funcionando como deveria. No mundo da saúde, especialmente na farmacovigilância, esse "ponto luminoso" é o que chamamos de **sinal**. Ele pode ser a primeira pista de que um medicamento, tão essencial para a vida de muitos, talvez esteja associado a um efeito inesperado ou indesejado.

Nesta aula, vamos mergulhar no fascinante e crítico universo da detecção e gerenciamento desses sinais. Compreenderemos não apenas o que eles são, mas de onde vêm, como podemos identificá-los em meio a um mar de informações e, o mais importante, como transformamos essas pistas em ações concretas para proteger a saúde dos pacientes. Ao final, você será capaz de definir um sinal em farmacovigilância, identificar suas diversas fontes, aplicar métodos para sua detecção, entender o processo de validação e priorização, e reconhecer a importância da comunicação de risco.

A relevância prática deste conhecimento é imensa. Seja você um futuro profissional da saúde, um pesquisador ou alguém que busca aprimorar sua compreensão sobre a segurança de medicamentos, dominar esses conceitos é fundamental para contribuir ativamente com a segurança do paciente e a saúde pública. Prepare-se para uma jornada que conecta a teoria à prática, utilizando exemplos do dia a dia e as mais recentes regulamentações brasileiras, como a RDC nº 406/2020 e a IN nº 63/2020, que moldam a forma como lidamos com a farmacovigilância no Brasil.

O Que é um "Sinal" em Farmacovigilância?



No nosso cotidiano, estamos acostumados a interpretar sinais: uma fumaça no horizonte pode ser um incêndio, uma luz de advertência no painel do carro indica um problema mecânico. Em farmacovigilância, a lógica é muito similar, mas com um impacto direto na vida das pessoas. Um **sinal** é, essencialmente, uma informação ou um conjunto de informações que sugere uma nova associação causal entre um medicamento e um evento adverso, ou um novo aspecto de uma associação já conhecida, que não havia sido documentado anteriormente ou que não era esperado.

- ❏ **Pense como um detetive:** Um sinal não é uma prova final, mas uma pista que levanta uma hipótese. Cada testemunho, pegada ou objeto deixado na cena, isoladamente, pode não significar muito, mas quando agrupados, começam a formar um padrão que sugere algo.

Da mesma forma, um sinal em farmacovigilância é uma "pista" que levanta uma hipótese, uma suspeita, de que um medicamento pode estar causando um problema. Não é uma confirmação, mas um alerta que exige investigação.

Exemplo Prático

Se um novo medicamento para pressão arterial começa a ser associado a relatos incomuns de perda de cabelo em diversos pacientes, isso pode ser um sinal. Antes, essa associação não era conhecida ou esperada.

O Que Significa?

O sinal não significa que o medicamento *causa* a perda de cabelo, mas que há uma suspeita forte o suficiente para justificar uma investigação mais aprofundada.

É o primeiro passo para garantir que os medicamentos sejam seguros e eficazes para todos.

A Importância da **Detecção Precoce** de Sinais

Por que é tão crucial identificar esses "pontos luminosos" o mais cedo possível? A detecção precoce de sinais em farmacovigilância é como um sistema de alerta antecipado para a saúde pública. Esperar por uma confirmação robusta pode significar que muitos pacientes já foram expostos a um risco desnecessário, com consequências potencialmente graves e até fatais.

A agilidade na identificação permite que as autoridades de saúde e as empresas farmacêuticas tomem medidas preventivas ou corretivas antes que o problema se agrave.



Detecção do Vazamento

Pequeno problema identificado cedo



Ação Rápida

Contenção imediata do risco



Segurança Garantida

Navio e passageiros protegidos

Imagine um navio que detecta um pequeno vazamento. Se a tripulação ignora o sinal e espera que a água inunde o convés para agir, o desastre é iminente. No entanto, se o vazamento é detectado e contido rapidamente, o navio e seus passageiros permanecem seguros. Na farmacovigilância, a detecção precoce de um sinal pode levar à atualização de bulas, à restrição de uso de um medicamento, à alteração de dosagens ou, em casos extremos, à sua retirada do mercado, protegendo assim a população de danos maiores.

Historicamente, muitos medicamentos foram retirados do mercado ou tiveram seu uso restrito devido a eventos adversos graves que só foram detectados após sua comercialização, por meio da análise de sinais. O caso da Talidomida, por exemplo, é um lembrete sombrio da importância de um sistema de farmacovigilância robusto e da detecção ágil de sinais.

Ao agir proativamente, salvamos vidas, minimizamos sofrimento e mantemos a confiança da sociedade nos tratamentos médicos.

Fontes de Sinais: Onde Procurar as Pistas?

Os sinais em farmacovigilância não surgem do nada; eles são coletados de uma variedade de fontes, cada uma com suas particularidades e contribuições. É como montar um quebra-cabeça complexo, onde cada peça vem de um lugar diferente, mas todas são essenciais para formar a imagem completa da segurança de um medicamento. A diversidade das fontes é fundamental para garantir uma vigilância abrangente e robusta.



Notificações Espontâneas

Relatos de profissionais de saúde, pacientes e cidadãos sobre eventos adversos suspeitos na prática clínica diária.



Literatura Científica

Estudos de caso, séries de casos e pesquisas que revelam padrões ou associações inesperadas.



Estudos Clínicos

Dados pré e pós-comercialização, estudos de coorte e caso-controle com informações estruturadas.



Registros Eletrônicos

Bases de dados de saúde mineradas em busca de padrões e tendências.



Mídias Sociais

Compartilhamento de experiências de pacientes em plataformas digitais.

Cada uma dessas fontes atua como um "sensor" diferente, captando informações que, quando combinadas e analisadas, podem revelar um sinal. A integração e a análise cruzada desses dados são a chave para uma detecção eficaz.

Detalhando as Notificações Espontâneas e o VigiMed

As notificações espontâneas são a espinha dorsal de muitos sistemas de farmacovigilância ao redor do mundo, e no Brasil não é diferente. Elas representam a experiência do mundo real, capturando eventos adversos que podem não ter sido observados em ensaios clínicos controlados. É o relato de um médico, enfermeiro, farmacêutico ou mesmo de um paciente que percebeu algo incomum após usar um medicamento e decide compartilhar essa informação com as autoridades sanitárias.



O Sistema VigiMed

No Brasil, a ferramenta central para essas notificações é o **VigiMed**, um sistema eletrônico desenvolvido pela Agência Nacional de Vigilância Sanitária (ANVISA). O VigiMed modernizou e centralizou o processo de notificação, tornando-o mais acessível e eficiente.

01

Base Legal

RDC nº 406/2020 estabelece as Boas Práticas de Farmacovigilância

03

Sistema Robusto

Ambas as normativas sublinham a necessidade de coleta eficiente de dados

02

Detalhamento

IN nº 63/2020 detalha o Relatório Periódico de Avaliação Benefício-Risco (RPBR)

04

Materialização

O VigiMed é a concretização desse sistema de vigilância

Pense no VigiMed como uma grande rede de sensores espalhados por todo o país. Cada profissional de saúde ou cidadão que faz uma notificação é um sensor ativado, enviando dados para um centro de processamento. Por exemplo, se um farmacêutico nota que vários pacientes que iniciaram um novo antibiótico estão reclamando de um tipo específico de erupção cutânea que não está na bula, ele pode registrar essa observação no VigiMed. Essa notificação, somada a outras semelhantes, pode ser o início de um sinal importante que precisa ser investigado.

Métodos **Qualitativos** para Detecção de Sinais



Nem toda informação relevante em farmacovigilância pode ser reduzida a números e estatísticas. Muitas vezes, as pistas mais valiosas vêm de narrativas, observações detalhadas e discussões aprofundadas. É aqui que os **métodos qualitativos** entram em cena, oferecendo uma abordagem mais contextualizada e rica para a detecção de sinais.

Eles são como entrevistas com testemunhas em uma investigação, onde a profundidade da informação é mais importante do que a quantidade.

Análise de Casos Individuais

Exame minucioso dos detalhes clínicos, histórico do paciente e sequência dos eventos.

- Contexto completo do paciente
- Linha do tempo detalhada
- Fatores contribuintes

Séries de Casos

Identificação de padrões através da comparação de múltiplos casos similares.

- Características comuns
- Padrões emergentes
- Hipóteses iniciais

Discussões com Especialistas

Compartilhamento de percepções e conhecimentos tácitos entre profissionais experientes.

- Experiência clínica
- Insights especializados
- Validação por pares

Grupos Focais


Interações que revelam associações sutis ou nuances complexas.

- Discussões aprofundadas
- Perspectivas múltiplas
- Geração de hipóteses

Por exemplo, um médico pode notar um padrão incomum de reações em seus pacientes e, ao discutir com colegas, perceber que outros também observaram o mesmo, mesmo que os números ainda não sejam estatisticamente significativos. A riqueza dos dados qualitativos reside na sua capacidade de gerar hipóteses e aprofundar a compreensão de fenômenos complexos, servindo como um complemento essencial aos métodos quantitativos.

Métodos **Quantitativos** para Detecção de Sinais

Enquanto os métodos qualitativos nos dão profundidade, os **métodos quantitativos** nos fornecem a amplitude e a capacidade de identificar padrões em grandes volumes de dados. Eles são a "estatística" da farmacovigilância, permitindo-nos transformar milhares de notificações em indicadores claros de um possível sinal. Pense neles como a análise de dados de tráfego aéreo: não olhamos para cada voo individual, mas para padrões de atrasos, rotas e incidentes para identificar problemas sistêmicos.



Reporting Odds Ratio (ROR)

Compara a frequência de um evento adverso específico com um medicamento em relação a outros medicamentos na base de dados.

Proportional Reporting Ratio (PRR)

Analisa a proporção de relatos de um evento específico para identificar sinais estatisticamente significativos.

Mineração de Dados

Utiliza algoritmos avançados para identificar padrões ocultos em grandes bases de dados de farmacovigilância.

Estudos Epidemiológicos

Estudos de coorte e caso-controle que fornecem evidências robustas de associações causais.

Um dos métodos mais comuns é a análise de **proporção de relatos**. Esses métodos comparam a frequência de um evento adverso específico em associação com um determinado medicamento, em relação à frequência desse mesmo evento com outros medicamentos ou em toda a base de dados. Se a proporção for significativamente maior para o medicamento em questão, isso pode indicar um sinal.

| Método | Âmbito/Aplicação | Base/Origem | Exemplo |
|--------------|---|---|---|
| Qualitativo | Compreensão aprofundada, geração de hipóteses | Narrativas, observações, discussões | Análise de série de casos de um evento raro e grave |
| Quantitativo | Identificação de padrões em grandes volumes | Dados numéricos, estatísticas, bases de dados | Cálculo do ROR para um evento adverso em uma base de notificações |

Por exemplo, se um novo medicamento tem um ROR elevado para um evento adverso raro, isso sugere uma associação que precisa ser investigada.

O Processo de **Validação** de um Sinal

Detectar um sinal é apenas o primeiro passo; é como encontrar uma pegada na cena do crime. A próxima etapa crucial é a **validação**, que busca confirmar se essa pista é realmente relevante e se a associação suspeita entre o medicamento e o evento adverso é plausível. Um sinal, por si só, é uma hipótese, uma bandeira vermelha. A validação é o processo de verificar se essa bandeira está tremulando por um motivo real ou se é apenas um alarme falso.



Revisão Detalhada

Análise aprofundada de todos os relatos individuais e informações disponíveis sobre o sinal.



Consulta à Literatura

Verificação de evidências prévias ou mecanismos biológicos que expliquem a associação.



Informações Adicionais

Busca de dados complementares sobre os pacientes envolvidos e contexto clínico.



Estudos Adicionais

Realização de investigações complementares quando necessário para confirmar a hipótese.

Critérios de Validação

Consistência dos Relatos

O evento se repete de forma similar em diferentes casos? Há um padrão reconhecível?

Relação Dose-Resposta

O efeito aumenta com a dose do medicamento? Há uma correlação quantitativa?

Plausibilidade Biológica

Faz sentido que o medicamento cause esse efeito? Existe um mecanismo de ação conhecido?

Reversibilidade

O evento melhora ao suspender o medicamento? A recuperação é consistente?

Exemplo prático: Se vários relatos de um novo medicamento para dor de cabeça mencionam uma tontura severa, e a literatura sugere que medicamentos da mesma classe podem afetar o sistema vestibular, a plausibilidade biológica aumenta, fortalecendo o sinal.

Priorização de Sinais: O Que Atacar Primeiro?

No universo da farmacovigilância, o volume de informações e potenciais sinais pode ser avassalador. É como ter uma dúzia de alarmes tocando ao mesmo tempo: você não pode investigar todos com a mesma urgência. Por isso, após a validação inicial, o próximo passo crítico é a **priorização dos sinais**. Este processo nos ajuda a focar os recursos limitados nas investigações mais importantes e urgentes, garantindo que os riscos mais significativos para a saúde pública sejam abordados primeiro.



CrITÉRIOS de Priorização

- **Gravidade do Evento**
Ameaça à vida, hospitalização, incapacidade ou anomalias congênitas
- **Frequência**
Número de pacientes afetados e impacto na saúde pública
- **Novidade**
Associação completamente inesperada ou não documentada
- **População Exposta**
Uso por grupos vulneráveis como crianças, idosos ou gestantes
- **Alternativas Terapêuticas**
Disponibilidade de outros tratamentos eficazes e seguros
- **Amplitude de Uso**
Medicamento amplamente utilizado versus uso restrito

📌 **Exemplo:** Um sinal de um evento adverso grave para um medicamento amplamente utilizado e sem alternativas eficazes receberá prioridade máxima. Essa abordagem estratégica garante que os esforços de investigação sejam direcionados para onde podem gerar o maior benefício para a segurança do paciente.

Avaliação de um Sinal: Da Hipótese à Ação

Uma vez que um sinal foi detectado, validado e priorizado, ele passa para a fase de **avaliação aprofundada**. Esta é a etapa onde a hipótese inicial se transforma em uma conclusão robusta, que pode levar a ações regulatórias concretas. É como um julgamento, onde todas as evidências são apresentadas, analisadas e um veredito é alcançado sobre a relação causal entre o medicamento e o evento adverso.



Análise de Causalidade

Determinar a probabilidade de que o medicamento seja responsável pelo evento



Impacto Clínico

Avaliar a gravidade e as consequências do evento adverso



Medidas Mitigadoras

Identificar ações para reduzir ou eliminar o risco

Fontes de Evidência na Avaliação



Estudos Clínicos

Dados controlados de ensaios pré-comercialização e estudos de fase IV



Dados de Vida Real

Informações de uso em condições reais de prática clínica



Dados Internacionais

Informações de outros países e agências reguladoras



Consulta a Especialistas

Opinião de profissionais experientes na área terapêutica

Relatório Periódico de Avaliação Benefício-Risco (RPBR)

Um documento chave nesse processo é o **RPBR**, exigido pela IN nº 63/2020. As empresas farmacêuticas devem submeter esses relatórios periodicamente à ANVISA, consolidando todas as informações de segurança e eficácia de seus produtos.

A avaliação de um sinal pode levar à atualização do RPBR e, conseqüentemente, a decisões como a alteração da bula, a inclusão de novas contraindicações, a restrição de uso ou, em casos extremos, a retirada do medicamento do mercado.

Comunicação de Risco: A Ponte com a Sociedade

Detectar e gerenciar sinais é fundamental, mas todo esse trabalho seria em vão se as informações não fossem comunicadas de forma eficaz aos profissionais de saúde, pacientes e ao público em geral. A **comunicação de risco** é a ponte que conecta o conhecimento gerado pela farmacovigilância com as ações necessárias para proteger a saúde pública.

É como um sistema de alerta meteorológico: não basta saber que uma tempestade se aproxima, é preciso avisar a população para que ela possa se preparar.



Objetivos da Comunicação de Risco

| | |
|--|--|
| Clareza Informações precisas e compreensíveis para diferentes públicos | Decisões Seguras Permitir que profissionais tomem decisões clínicas informadas |
| Escolhas Conscientes Capacitar pacientes a fazer escolhas sobre seus tratamentos | Confiança Manter a credibilidade dos sistemas de saúde |

Princípios da Comunicação Eficaz

→ Clareza da Mensagem

Linguagem acessível, evitando jargões técnicos desnecessários

→ Canal Adequado

Escolher o meio mais eficaz para alcançar o público-alvo

→ Identificação do Público

Adaptar a comunicação para profissionais de saúde, pacientes ou público geral



→ Capacidade de Resposta

Estar preparado para responder dúvidas e preocupações rapidamente

Por exemplo, se um novo risco é identificado para um medicamento amplamente utilizado, a ANVISA precisa comunicar essa informação de forma rápida e compreensível, explicando o que os pacientes e profissionais de saúde devem fazer. Uma comunicação eficaz pode prevenir eventos adversos, reduzir a ansiedade e promover o uso seguro dos medicamentos.

Ferramentas de Comunicação de Risco: Boletins e Alertas

Para que a comunicação de risco seja eficaz, diferentes ferramentas são utilizadas, cada uma adaptada ao tipo de informação e à urgência da mensagem. Duas das mais comuns e importantes são os **boletins de farmacovigilância** e os **alertas de segurança**. Pense neles como diferentes tipos de notícias: um boletim é uma reportagem aprofundada, enquanto um alerta é uma notícia de última hora que exige atenção imediata.


|  |  |
|---|---|
| <h3>Boletins de Farmacovigilância</h3> <p>Características:</p> <ul style="list-style-type: none">• Publicações periódicas• Consolidam informações sobre diversos sinais• Abrangentes e educativos• Visam informar e capacitar continuamente <p>Conteúdo típico:</p> <ul style="list-style-type: none">• Análise de sinais em investigação• Resultados de avaliações• Atualizações regulatórias• Tendências em segurança de medicamentos | <h3>Alertas de Segurança</h3> <p>Características:</p> <ul style="list-style-type: none">• Emitidos quando há urgência• Concisos e diretos• Focados na ação imediata• Risco significativo e imediato <p>Situações de emissão:</p> <ul style="list-style-type: none">• Lote de medicamento contaminado• Interação medicamentosa grave recém-descoberta• Necessidade de suspender uso de produto• Risco iminente à saúde pública |

| Ferramenta | Objetivo Principal | Urgência | Conteúdo Típico |
|---------------------|--|----------|--|
| Boletim | Informar, educar, atualizar sobre tendências | Média | Análise de sinais, recomendações de uso, atualizações regulatórias |
| Alerta de Segurança | Avisar sobre risco imediato, solicitar ação | Alta | Instruções claras sobre o que fazer (suspender, monitorar, etc.) |

A rapidez na disseminação do alerta é crucial para minimizar danos, enquanto os boletins fornecem uma base de conhecimento contínua para a prática segura.

Ferramentas de Comunicação de Risco: Cartas aos Profissionais de Saúde

Além dos boletins e alertas mais amplos, existe uma ferramenta de comunicação de risco que é ainda mais direcionada e pessoal: as **Cartas aos Profissionais de Saúde**, também conhecidas como *Dear Healthcare Professional Letters (DHPL)*. Imagine receber uma carta importante do seu banco sobre uma mudança crucial em sua conta; essa é a sensação de urgência e relevância que uma DHPL busca transmitir.



Essas cartas são enviadas diretamente aos médicos, farmacêuticos, enfermeiros e outros profissionais de saúde que prescrevem, dispensam ou administram um determinado medicamento. O objetivo é fornecer informações críticas sobre novos riscos, atualizações de segurança, alterações na bula ou outras informações essenciais que afetam a prática clínica e a segurança do paciente.

A comunicação direta garante que a mensagem chegue a quem precisa agir.

Características das DHPLs

Público-Alvo Específico

Médicos, farmacêuticos, enfermeiros e outros profissionais que lidam diretamente com o medicamento

Conteúdo Cuidadosamente Elaborado

Claro, conciso e acionável, focado em informações que impactam a prática clínica

Comunicação Direta

Entrega personalizada para garantir que a mensagem chegue aos profissionais relevantes

Conteúdo Típico de uma DHPL

01

Descrição do Novo Risco

Explicação clara do evento adverso ou problema de segurança identificado

02

Gravidade e Frequência

Informações sobre a seriedade do evento e quantos pacientes podem ser afetados

03

Recomendações de Manejo

Instruções específicas: monitoramento adicional, ajuste de dose, contraindicações

04

Informações de Contato

Canais para esclarecimento de dúvidas e notificação de eventos adversos

Exemplo prático: Uma DHPL pode informar sobre uma nova interação medicamentosa grave que exige a suspensão de um dos medicamentos ou a alteração da terapia. É uma ferramenta poderosa para garantir que a informação de segurança mais recente esteja nas mãos de quem toma decisões clínicas.

A Gestão de Risco e a Conexão com o PGR

A detecção e o gerenciamento de sinais não são atividades isoladas; eles são componentes cruciais de um sistema maior e mais abrangente: a **gestão de risco** em farmacovigilância. A gestão de risco é um processo contínuo e sistemático que visa identificar, caracterizar, prevenir ou minimizar os riscos relacionados aos medicamentos, ao mesmo tempo em que se preservam seus benefícios. É como planejar uma viagem: não basta saber os perigos da estrada (sinais), é preciso ter um plano para lidar com eles (gestão de risco).

Plano de Gerenciamento de Risco (PGR)

Dentro da gestão de risco, um instrumento fundamental é o **PGR**. O PGR é um documento detalhado que descreve as atividades de farmacovigilância e as intervenções de minimização de risco planejadas para um medicamento. Ele é submetido pelas empresas farmacêuticas às autoridades regulatórias (como a ANVISA) e é um documento "vivo", que é atualizado à medida que novas informações de segurança surgem.



Como os Sinais Alimentam o PGR

Quando um Novo Sinal é Detectado

- Informações resultantes da validação e avaliação
- Necessidade de revisar o PGR existente
- Atualização das atividades de farmacovigilância
- Inclusão de novos estudos pós-comercialização


Novas Medidas de Minimização

- Materiais educativos para pacientes
- Restrições de prescrição
- Alterações na bula
- Programas de monitoramento específicos

Por exemplo, se um sinal indica um novo risco grave, o PGR pode ser alterado para incluir atividades adicionais de farmacovigilância ou novas medidas de minimização de risco. Assim, a detecção de sinais é o motor que impulsiona a melhoria contínua da segurança dos medicamentos.

Consolidação e Autoavaliação

Chegamos ao fim de nossa jornada pela detecção e gerenciamento de sinais em farmacovigilância. Vimos que um **sinal** é uma pista crucial que sugere uma nova associação entre um medicamento e um evento adverso. Exploramos as diversas **fontes** de onde esses sinais emergem, desde as notificações espontâneas no **VigiMed** até a literatura científica. Discutimos os **métodos qualitativos e quantitativos** para sua identificação, e a importância de **validar, priorizar e avaliar** cada sinal com rigor. Finalmente, compreendemos como a **comunicação de risco**, através de boletins, alertas e cartas aos profissionais de saúde, é vital para transformar o conhecimento em ação, protegendo a saúde pública.



Em prática

Lembre-se que a farmacovigilância é um ciclo contínuo de observação, análise e ação. Sua capacidade de identificar um padrão incomum, mesmo que sutil, pode ser o primeiro passo para evitar um problema maior. Ao reportar eventos adversos, consultar fontes confiáveis e manter-se atualizado, você contribui ativamente para a segurança dos medicamentos e a saúde dos pacientes.

Autoavaliação

1

Qual das seguintes opções melhor define um "sinal" em farmacovigilância?

- a) Uma confirmação definitiva de que um medicamento causa um evento adverso.
- b) Uma informação que sugere uma nova associação causal entre um medicamento e um evento adverso.
- c) Um evento adverso já conhecido e documentado na bula de um medicamento.
- d) Um erro de medicação que não resultou em dano ao paciente.

2

O sistema VigiMed, no contexto da farmacovigilância brasileira, é primariamente utilizado para:

- a) Realizar estudos clínicos de fase III.
- b) Centralizar a notificação eletrônica de eventos adversos.
- c) Aprovar o registro de novos medicamentos.
- d) Distribuir medicamentos para a rede pública de saúde.

3

Ao priorizar um sinal, qual dos seguintes critérios geralmente recebe a maior atenção?

- a) A cor da embalagem do medicamento.
- b) A gravidade e o impacto na saúde pública do evento adverso.
- c) O custo do medicamento envolvido.
- d) A facilidade de acesso à literatura científica sobre o medicamento.

4

Qual a principal diferença entre um boletim de farmacovigilância e um alerta de segurança?

- a) Boletins são para o público leigo e alertas para profissionais de saúde.
- b) Boletins são mais abrangentes e educativos, enquanto alertas são urgentes e focados em ações imediatas.
- c) Alertas são emitidos por empresas e boletins pela ANVISA.
- d) Boletins tratam apenas de medicamentos novos e alertas de medicamentos antigos.

5

Questão Dissertativa

Explique a relação entre a detecção e gerenciamento de sinais e o Plano de Gerenciamento de Risco (PGR).

Gabarito

Questão 1

Resposta: b)

Questão 2

Resposta: b)

Questão 3

Resposta: b)

Questão 4

Resposta: b)

Conexão com a Próxima Aula

Na próxima aula, aprofundaremos ainda mais a discussão sobre o **Plano de Gerenciamento de Risco (PGR) – Parte 1**, explorando sua estrutura, componentes e como ele se integra de forma estratégica com todo o processo de farmacovigilância que começamos a desvendar aqui.

Recursos Adicionais

- **Site da ANVISA (Farmacovigilância):** Para consultar as últimas regulamentações e boletins.
- **Artigos científicos sobre detecção de sinais:** Para aprofundar nos métodos quantitativos e qualitativos.
- **Cursos online sobre Boas Práticas de Farmacovigilância:** Para uma visão mais prática da aplicação das normas.

NOTA IMPORTANTE: As informações regulatórias/legais/técnicas desta aula estão atualizadas até 2025. Consulte sempre fontes oficiais para verificar alterações.