

Aula 6 – Avaliação da Dor

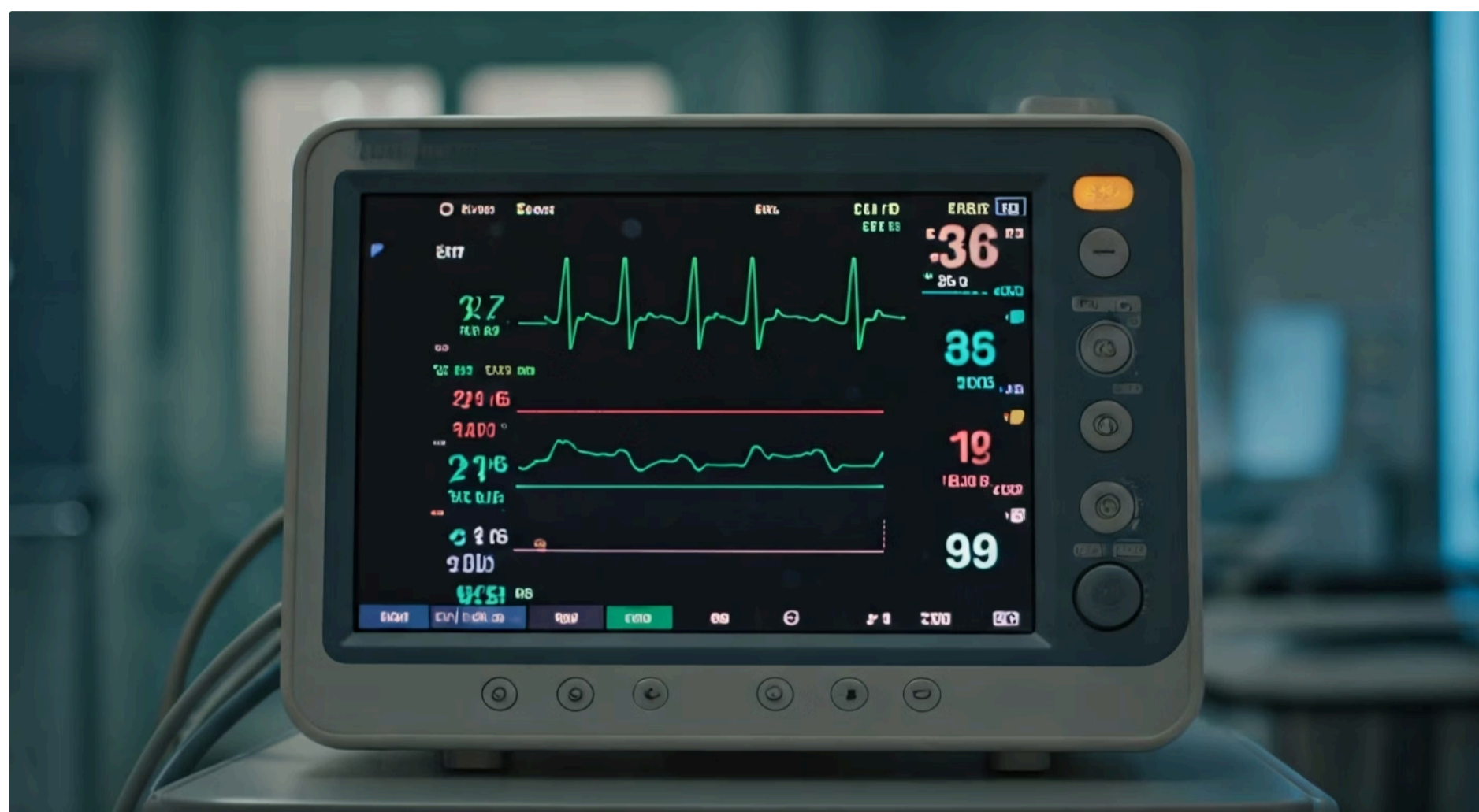


A dor é uma experiência universal, mas sua avaliação é um dos maiores desafios na prática clínica. Imagine-se em um cenário onde um paciente expressa desconforto, mas não consegue quantificá-lo ou descrevê-lo de forma clara. Como você, profissional de saúde, pode intervir eficazmente sem uma compreensão precisa do que ele sente? Esta aula é o seu guia para desvendar essa complexidade, transformando a subjetividade da dor em dados objetivos e acionáveis.

Compreender a avaliação da dor não é apenas uma habilidade técnica; é um ato de empatia e um pilar fundamental para a qualidade de vida do paciente. Ao final desta jornada, você será capaz de identificar a dor como um sinal vital crucial, aplicar métodos de avaliação adequados para diferentes populações e superar as barreiras que frequentemente impedem um manejo eficaz. Prepare-se para aprofundar seus conhecimentos e aprimorar sua capacidade de oferecer um cuidado mais humano e eficiente.

Nesta aula, exploraremos desde a conceituação da dor como o quinto sinal vital até as nuances da avaliação em populações especiais, como crianças e idosos. Discutiremos as ferramentas disponíveis, tanto as escalas unidimensionais quanto as multidimensionais, e como a documentação precisa é essencial. Abordaremos também as barreiras comuns e as tendências atuais, como a integração precoce dos cuidados paliativos, que enriquecem nossa abordagem ao sofrimento.


A Dor como o 5º Sinal Vital: Uma Mudança de Paradigma



Por muito tempo, a dor foi vista como um sintoma secundário, uma consequência inevitável de doenças ou lesões. No entanto, essa percepção mudou drasticamente nas últimas décadas. Hoje, a dor é reconhecida como o **quinto sinal vital**, ao lado da temperatura, pulso, respiração e pressão arterial. Essa elevação não é meramente simbólica; ela reflete uma compreensão mais profunda de seu impacto na saúde e na qualidade de vida, exigindo uma avaliação sistemática e contínua.

- ☐ **Analogia:** Pense na dor como um alarme de incêndio em uma casa. Se ignorado, o pequeno foco pode se transformar em um grande desastre. Da mesma forma, a dor não tratada pode levar a complicações físicas, psicológicas e sociais significativas.

Reconhecer a dor como um sinal vital significa que sua avaliação deve ser tão rotineira e rigorosa quanto a verificação da pressão arterial, garantindo que nenhum "alarme" seja negligenciado.



Dimensão Física

Sensações corporais e sintomas somáticos



Dimensão Psicológica

Ansiedade, depressão e aspectos emocionais



Dimensão Social

Isolamento, relações familiares e trabalho



Dimensão Espiritual

Questionamentos existenciais e sentido da vida

Essa perspectiva ampliada nos leva ao conceito de **Manejo da Dor Total**, uma abordagem que transcende o tratamento puramente físico. Ela reconhece que a dor não é apenas uma sensação, mas uma experiência complexa que envolve dimensões psicológicas, sociais e espirituais. Um paciente com dor crônica, por exemplo, pode sofrer não só fisicamente, mas também com isolamento social, ansiedade sobre o futuro e questionamentos existenciais. Avaliar a dor, portanto, exige uma escuta atenta e uma visão holística do indivíduo.

O Desafio da Subjetividade: Por Que Avaliar a Dor é Tão Complexo?

A dor é, por natureza, uma experiência profundamente pessoal e subjetiva. Ninguém pode sentir a dor de outra pessoa, e o que é insuportável para um pode ser tolerável para outro. Essa subjetividade intrínseca é o cerne do desafio na avaliação da dor. Como podemos medir algo que é tão individual e que não possui um marcador biológico objetivo, como um exame de sangue ou uma imagem radiológica?

Imagine que você está tentando descrever a cor azul para alguém que nunca a viu. Você pode usar analogias, comparar com o céu ou o mar, mas a experiência real da cor é intransferível. Com a dor, a situação é semelhante. O paciente tenta comunicar uma sensação interna, e o profissional precisa interpretar essa comunicação, muitas vezes não verbal, para transformá-la em um plano de cuidado eficaz. É uma ponte construída sobre a confiança e a observação atenta.



01

Experiência Individual

Cada pessoa sente e interpreta a dor de forma única

02

Comunicação

O paciente tenta expressar uma sensação interna complexa

03

Interpretação

O profissional traduz a comunicação em dados clínicos

04

Padronização

Ferramentas ajudam a criar um vocabulário comum

Diante dessa complexidade, o desenvolvimento de ferramentas padronizadas tornou-se essencial. Embora não possamos "medir" a dor diretamente como medimos a temperatura, podemos usar instrumentos que ajudem o paciente a quantificar e qualificar sua experiência, tornando-a mais compreensível para os profissionais de saúde. Essas ferramentas servem como um vocabulário comum, permitindo que a equipe de saúde e o paciente falem a mesma língua sobre o sofrimento.

Métodos de Avaliação da Dor: Escalas Unidimensionais

Para tentar objetivar a experiência subjetiva da dor, foram desenvolvidas diversas ferramentas. As **escalas unidimensionais** são as mais simples e frequentemente utilizadas, focando em um único aspecto da dor, geralmente sua intensidade. Elas são como um termômetro que mede apenas a febre, sem detalhar outros sintomas. Sua simplicidade as torna rápidas de aplicar e fáceis de entender, tanto para o paciente quanto para o profissional.



Escala Visual Analógica (EVA)

Linha reta de 10 centímetros com extremidades marcadas como "sem dor" (0) e "pior dor imaginável" (10). O paciente marca o ponto que representa sua dor.

- Permite registrar pequenas variações
- Útil para monitoramento ao longo do tempo
- Requer capacidade visual adequada



Escala Numérica (EN)

O paciente atribui um número de 0 a 10 para sua dor, onde 0 significa "sem dor" e 10 representa a "pior dor possível".

- Mais direta e simples
- Pode ser usada verbalmente
- Prática em diversas situações clínicas

Aplicação Prática: Ambas as escalas são valiosas para estabelecer uma linha de base e avaliar a eficácia das intervenções analgésicas. Use-as consistentemente para comparar resultados ao longo do tempo.

Métodos de Avaliação da Dor: Escalas Multidimensionais

Enquanto as escalas unidimensionais nos dão uma ideia da intensidade da dor, elas não capturam a riqueza e a complexidade da experiência dolorosa em suas diversas facetas. É aqui que entram as **escalas multidimensionais**, que são como um mapa detalhado que não apenas mostra a altitude de uma montanha, mas também sua vegetação, rios e trilhas. Elas buscam entender a dor em suas dimensões sensorial, afetiva e avaliativa, oferecendo uma visão mais completa do sofrimento do paciente.



Questionário de Dor McGill (QDM)

O **Questionário de Dor McGill (QDM)** é um dos exemplos mais renomados de escala multidimensional. Ele não apenas pede ao paciente para classificar a intensidade da dor, mas também para descrever suas qualidades usando uma lista de adjetivos.

Esses adjetivos são agrupados em categorias:

- **Sensorial:** latejante, pontada, queimante
- **Afetiva:** cansativa, assustadora, angustiante
- **Avaliativa:** insuportável, leve, moderada



Intensidade

Dois pacientes relatam dor "8/10"



Paciente A

"Queimante e excruciante"



Paciente B

"Opressiva e angustiante"



Tratamentos Diferentes

Abordagens específicas para cada perfil

A aplicação do QDM, embora mais demorada, é crucial para casos de dor crônica ou complexa, onde a intensidade por si só não revela a totalidade do problema. Essas descrições qualitativas orientam o tratamento de forma mais específica, permitindo abordagens que vão além da simples analgesia, como terapias psicológicas ou intervenções para o componente afetivo da dor.

Avaliação da Dor em Populações Especiais: Crianças

A avaliação da dor em crianças apresenta desafios únicos, pois a capacidade de comunicação e compreensão varia enormemente com a idade e o desenvolvimento cognitivo. Uma criança pequena pode não conseguir expressar "dor" da mesma forma que um adulto, e seus sinais de desconforto podem ser sutis ou mascarados. Abordar a dor infantil exige sensibilidade, observação aguçada e o uso de ferramentas adaptadas à faixa etária.



Bebês e Crianças Muito Pequenas

Observação do comportamento é fundamental: choro, irritabilidade, mudanças no padrão de sono ou alimentação, e expressões faciais específicas são indicadores importantes.



Crianças Pré-Verbais

Escala FLACC (Face, Legs, Activity, Cry, Consolability): avalia cinco categorias comportamentais, atribuindo uma pontuação a cada uma para chegar a um escore total de dor.



Crianças em Idade Escolar

Escala de Faces de Dor de Wong-Baker: apresenta uma série de rostos que variam de um sorriso (sem dor) a um choro intenso (pior dor). A criança aponta para o rosto que melhor representa o que ela está sentindo.

Dica Prática: É crucial que o profissional explique a escala de forma lúdica e garanta que a criança compreenda o que cada face representa, tornando a avaliação um processo menos assustador e mais eficaz.

Avaliação da Dor em Populações Especiais: Idosos

A população idosa é outra que exige uma abordagem diferenciada na avaliação da dor. Com o envelhecimento, surgem frequentemente comorbidades, polifarmácia e, por vezes, déficits cognitivos ou sensoriais que podem dificultar a comunicação da dor. Além disso, há uma tendência cultural de subestimar a dor em idosos, considerando-a uma parte "normal" do envelhecimento, o que é um erro grave e pode levar ao subtratamento.

Imagine um idoso com osteoartrite crônica que, ao longo dos anos, aprendeu a conviver com a dor e a minimizá-la em suas conversas. Ele pode não reclamar ativamente, mas sua qualidade de vida está comprometida. O profissional de saúde precisa ser proativo, perguntando sobre a dor de forma específica e observando sinais não verbais.



Idosos com Boa Capacidade Cognitiva

- Escalas unidimensionais (EVA, EN) podem ser utilizadas
- Garantir que visão e audição estejam adequadas
- Adaptar o tamanho das escalas se necessário

Idosos com Comprometimento Cognitivo

- Observação comportamental se torna crítica
- Alterações na marcha e relutância em se movimentar
- Expressões faciais de desconforto

Papel da Família e Cuidadores

- Fontes valiosas de informação
- Notam mudanças sutis no comportamento
- Conhecem os padrões habituais do idoso

A comunicação empática e a paciência são chaves para desvendar a dor nessa população. Para idosos com algum grau de comprometimento cognitivo, a observação comportamental se torna ainda mais crítica. A família e os cuidadores são fontes valiosas de informação, pois podem notar mudanças sutis no comportamento do idoso que indicam a presença de dor.

Avaliação da Dor em Populações Especiais: Déficit Cognitivo ou Não Comunicativos

A avaliação da dor em pacientes com déficit cognitivo severo ou que são completamente não comunicativos (por exemplo, pacientes em ventilação mecânica, com afasia grave, ou em estado vegetativo) representa o ápice do desafio. Nesses casos, a comunicação verbal é inviável, e o profissional deve confiar inteiramente na observação de indicadores comportamentais e fisiológicos. É como tentar decifrar um código sem o manual de instruções, exigindo um olhar treinado e o uso de escalas específicas.



Escala de Dor Comportamental (BPS)

Behavioral Pain Scale - Frequentemente utilizada em UTI

Avalia três categorias:

1. Expressão facial
2. Movimentos dos membros superiores
3. Sincronia com o ventilador (se aplicável)

Cada categoria recebe uma pontuação, e a soma indica a intensidade da dor.

Checklist de Observação de Dor (CPOT)

Critical-Care Pain Observation Tool

Avalia quatro categorias:

1. Expressão facial
2. Movimentos corporais
3. Tensão muscular
4. Vocalização ou conformidade com ventilador

Similar à BPS, mas com categorias adicionais para maior precisão.

Importante: A aplicação dessas escalas exige treinamento e familiaridade, pois a interpretação dos comportamentos pode ser sutil. A integração precoce dos cuidados paliativos, que enfatiza a comunicação e a avaliação holística, é fundamental para garantir que a dor desses pacientes seja reconhecida e tratada adequadamente, mesmo na ausência de comunicação verbal.

Barreiras para a Avaliação Eficaz da Dor

Mesmo com todas as ferramentas e conhecimentos disponíveis, a avaliação eficaz da dor ainda enfrenta uma série de barreiras. Essas barreiras podem ser complexas e multifacetadas, envolvendo o paciente, o profissional de saúde e o próprio sistema de saúde. Reconhecê-las é o primeiro passo para superá-las e garantir que a dor não seja subestimada ou subtratada.



Barreiras do Paciente

- Medo de ser visto como fraco
- Medo de viciar-se em analgésicos
- Medo de que a dor seja sinal de algo pior
- Dificuldades em descrever a dor
- Limitações de vocabulário



Barreiras do Profissional

- Falta de tempo e sobrecarga de trabalho
- Ausência de treinamento adequado
- Preconceitos e mitos sobre a dor
- Subestimação de queixas
- Não utilização de escalas



Barreiras do Sistema

- Protocolos inadequados
- Recursos limitados
- Ausência de rotina de avaliação
- Falta de analgésicos disponíveis
- Políticas institucionais restritivas

Uma barreira comum do lado do paciente é o medo. Do lado do profissional, a falta de tempo, a sobrecarga de trabalho e a ausência de treinamento adequado em avaliação da dor são obstáculos significativos. Além disso, preconceitos e mitos sobre a dor podem levar a uma avaliação inadequada. A **Comunicação como Habilidade Terapêutica** é crucial aqui; a capacidade de ouvir ativamente, fazer perguntas abertas e validar a experiência do paciente pode quebrar muitas dessas barreiras.

Quadro Comparativo: Barreiras na Avaliação da Dor

Categoria da Barreira	Âmbito/Aplicação	Base/Origem	Exemplo
Paciente	Subjetividade	Medo, cultura, dificuldade de expressão	"Não quero incomodar", "Não sei explicar"
Profissional	Conhecimento, atitude	Falta de treinamento, preconceitos, tempo	Subestimar queixas, não usar escalas
Sistema de Saúde	Estrutura, política	Protocolos inadequados, recursos limitados	Ausência de rotina de avaliação, falta de analgésicos

Superando Barreiras: Estratégias e Comunicação Empática

Superar as barreiras na avaliação da dor exige uma abordagem multifacetada que combine educação, ferramentas adequadas e, acima de tudo, uma comunicação eficaz e empática. Não basta ter as escalas; é preciso saber como usá-las e, mais importante, como se conectar com o paciente para que ele se sinta seguro e compreendido ao expressar seu sofrimento.



Estratégias Fundamentais

- **Educação continuada** dos profissionais sobre fisiologia da dor e ferramentas de avaliação
- **Desmistificar crenças errôneas** e promover cultura de valorização da queixa
- **Explicar ao paciente** o propósito da avaliação
- **Garantir** que a dor é levada a sério

01

Perguntar de Forma Aberta

"Como a dor afeta seu dia a dia?"

03

Validar os Sentimentos

"Entendo que deve ser muito difícil"

02

Ouvir Ativamente

Prestar atenção total ao que o paciente diz

04

Explorar Preocupações

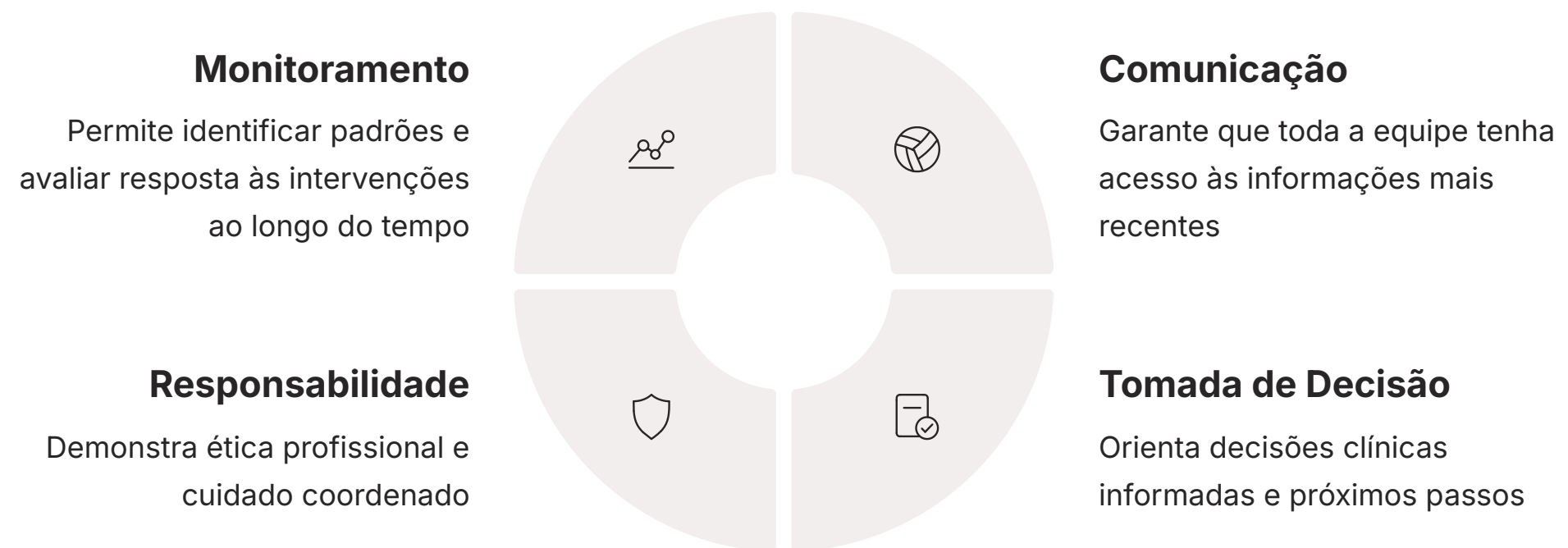
Investigar o contexto e o impacto da dor

📌 **Analogia do Detetive:** Pense no profissional como um detetive: ele não apenas coleta fatos (intensidade da dor), mas também investiga o contexto, as emoções e o impacto da dor na vida do paciente para montar o quebra-cabeça completo.

A **Comunicação como Habilidade Terapêutica** é a pedra angular. Utilizar protocolos de comunicação, como o **Protocolo SPIKES** (que, embora focado em más notícias, tem princípios aplicáveis à comunicação empática), pode guiar o profissional a criar um ambiente de confiança.

Registro e Documentação da Avaliação da Dor

A avaliação da dor não termina com a aplicação de uma escala ou uma conversa empática; ela se completa com o registro e a documentação precisos no prontuário do paciente. Pense no prontuário como um diário de bordo da jornada do paciente. Sem anotações claras e consistentes sobre a dor, a equipe de saúde pode perder o rumo, comprometendo a continuidade do cuidado e a eficácia do tratamento.



A documentação adequada serve a múltiplos propósitos. Primeiramente, ela permite o monitoramento da dor ao longo do tempo, facilitando a identificação de padrões, a avaliação da resposta às intervenções e a tomada de decisões clínicas informadas. Se um paciente relata dor "7/10" e, após uma intervenção, essa dor cai para "3/10", o registro claro dessa mudança valida a eficácia do tratamento e orienta os próximos passos.

Exemplo Prático: Em um ambiente hospitalar, vários profissionais podem atender o mesmo paciente. Um prontuário bem documentado garante que todos tenham acesso às informações mais recentes sobre a dor do paciente, promovendo um cuidado coordenado e evitando a repetição desnecessária de perguntas ou a administração inadequada de analgésicos.

Além disso, o registro é crucial para a comunicação entre os membros da equipe de saúde. Em um contexto de concurso público, a compreensão da importância da documentação reflete a capacidade do candidato de atuar com responsabilidade e ética profissional.

Integração Precoce dos Cuidados Paliativos na Avaliação da Dor

Uma Nova Perspectiva

As tendências atuais na saúde enfatizam uma abordagem mais holística e centrada no paciente, e a avaliação da dor não é exceção. A **Integração Precoce dos Cuidados Paliativos** é um conceito que revolucionou a forma como pensamos sobre o manejo da dor e do sofrimento.

Tradicionalmente, os cuidados paliativos eram associados apenas à fase terminal da vida. No entanto, a visão moderna defende que eles devem ser iniciados no momento do diagnóstico de doenças graves, e não apenas quando as opções curativas se esgotam.



Imagine um paciente recém-diagnosticado com uma doença crônica progressiva. A dor pode não ser intensa no início, mas a perspectiva do sofrimento futuro, a ansiedade e as preocupações sociais já estão presentes. A integração precoce dos cuidados paliativos significa que, desde o primeiro momento, a equipe de saúde já está atenta não apenas à dor física, mas também às dimensões psicológicas, sociais e espirituais do sofrimento, alinhando-se perfeitamente com o conceito de Manejo da Dor Total.

Essa abordagem proativa permite que a avaliação da dor seja mais abrangente e contínua, adaptando-se às mudanças na condição do paciente. Ela promove uma comunicação mais aberta sobre as expectativas e os medos, e garante que o plano de cuidado seja flexível e responsivo às necessidades emergentes. Ao integrar os cuidados paliativos desde cedo, não só melhoramos a qualidade de vida do paciente ao longo de toda a trajetória da doença, mas também capacitamos os profissionais a oferecer um suporte mais completo e compassivo.

Consolidação e Autoavaliação

Chegamos ao fim de nossa jornada sobre a avaliação da dor. Vimos que a dor, elevada à categoria de quinto sinal vital, exige uma abordagem sistemática e empática. Desde as escalas unidimensionais, que nos dão uma medida rápida da intensidade, até as multidimensionais, que revelam a complexidade da experiência, cada ferramenta tem seu lugar. Aprendemos que populações especiais, como crianças, idosos e pacientes não comunicativos, demandam estratégias e escalas adaptadas, como FLACC, BPS e CPOT.

Compreendemos que barreiras podem surgir do paciente, do profissional e do sistema, mas que a comunicação como habilidade terapêutica é uma ponte poderosa para superá-las. Finalmente, a importância do registro e da documentação, aliada à integração precoce dos cuidados paliativos, reforça a visão de um cuidado holístico e centrado no bem-estar do indivíduo.

- 📌 **Em prática:** Ao se deparar com um paciente com dor, comece perguntando abertamente sobre sua experiência. Utilize uma escala adequada à sua capacidade de comunicação. Observe atentamente os sinais não verbais. Documente tudo de forma clara e objetiva. E lembre-se: **a dor é o que o paciente diz que é.**

Autoavaliação

- Qual das seguintes afirmações melhor descreve a importância da dor como o 5º sinal vital?** a) A dor é um sintoma secundário que deve ser avaliado apenas após a estabilização dos outros sinais vitais. b) A avaliação da dor deve ser tão rotineira e rigorosa quanto a verificação da pressão arterial, refletindo seu impacto na saúde. c) A dor é um fenômeno puramente subjetivo e não pode ser objetivamente avaliada como um sinal vital. d) O reconhecimento da dor como 5º sinal vital é apenas simbólico, sem implicações práticas na rotina clínica.
- Um paciente idoso com afasia grave, internado na UTI, apresenta sinais de desconforto. Qual das escalas abaixo seria a mais apropriada para avaliar sua dor?** a) Escala Visual Analógica (EVA) b) Escala Numérica (EN) c) Questionário de Dor McGill (QDM) d) Escala de Dor Comportamental (BPS)
- Qual das seguintes opções NÃO é considerada uma barreira comum para a avaliação eficaz da dor?** a) Medo do paciente de ser visto como fraco. b) Falta de treinamento adequado dos profissionais de saúde. c) A crença de que a dor é sempre um sinal de algo pior. d) A disponibilidade de múltiplas escalas de avaliação.
- O conceito de "Manejo da Dor Total" se expande para além da dimensão física da dor. Quais outras dimensões são consideradas por essa abordagem?** a) Apenas a dimensão psicológica. b) As dimensões psicológica, social e espiritual. c) As dimensões econômica e ambiental. d) Apenas a dimensão social e familiar.

Gabarito

1

Resposta: b)

2

Resposta: d)

3

Resposta: d)

4

Resposta: b)

Questão Discursiva

Discorra sobre a importância da "Comunicação como Habilidade Terapêutica" na superação das barreiras para a avaliação eficaz da dor, citando exemplos práticos de como um profissional pode aplicá-la.

Próxima Aula

Aula 7: Na próxima aula, mergulharemos no "Tratamento Farmacológico da Dor – Parte 1: A Escada Analgésica da OMS", onde você aprenderá a aplicar os princípios da farmacologia para aliviar o sofrimento dos pacientes.

Recursos Adicionais

- **Artigos científicos recentes sobre dor em populações especiais:** Para aprofundar nos estudos mais atuais.
- **Diretrizes da Organização Mundial da Saúde (OMS) sobre manejo da dor:** Para consultar as recomendações globais.
- **Livros-texto de Cuidados Paliativos:** Para expandir o conhecimento sobre a integração precoce.

- 📌 **NOTA IMPORTANTE:** As informações regulatórias/legais/técnicas desta aula estão atualizadas até 2025. Consulte sempre fontes oficiais para verificar alterações.