

# Aula 5 – Psicologia Aplicada: Manejo da Dor, Medo e Ansiedade

Bem-vindos à Aula 5 do Curso de Atendimento Odontológico Humanizado! Se você já se sentiu um pouco sobrecarregado após um dia de estudos ou trabalho, saiba que esta aula foi pensada para você. Nosso objetivo aqui não é apenas transmitir conceitos, mas sim equipá-lo com ferramentas práticas e uma nova perspectiva sobre o atendimento odontológico. Afinal, a odontologia vai muito além da técnica; ela é, acima de tudo, uma ciência humana.

Nesta jornada, vamos mergulhar nos aspectos psicológicos que permeiam a experiência do paciente no consultório. Você já parou para pensar por que alguns pacientes chegam com as mãos suadas e o coração acelerado, mesmo antes de sentarem na cadeira? A dor, o medo e a ansiedade são barreiras invisíveis, mas poderosas, que podem transformar uma consulta simples em um desafio tanto para o paciente quanto para o profissional. Compreendê-los é o primeiro passo para um atendimento verdadeiramente humanizado.

Ao final desta aula, você será capaz de identificar os mecanismos neurofisiológicos da dor e do medo odontológico, aplicar escalas de avaliação de ansiedade como a Escala de Ansiedade Odontológica de Corah, e dominar técnicas de manejo comportamental e abordagens farmacológicas e não farmacológicas para controlar a ansiedade. Prepare-se para transformar a sua prática e a experiência dos seus futuros pacientes, construindo um ambiente de confiança e bem-estar.

# A Dança Invisível: Neurofisiologia da Dor e do Medo Odontológico

Imagine que nosso corpo é uma orquestra complexa, onde cada instrumento – nervos, cérebro, hormônios – tem um papel fundamental. Quando o assunto é dor e medo, essa orquestra entra em uma sinfonia muitas vezes desafinada, especialmente no ambiente odontológico. Compreender como essa "música" é composta é crucial para que possamos intervir de forma eficaz e humanizada.

A dor, por exemplo, não é apenas uma sensação física desagradável. Ela é uma experiência complexa e multifacetada, influenciada por fatores biológicos, psicológicos e sociais. No contexto odontológico, a dor pode ser aguda, como a de uma cárie profunda, ou crônica, como a de uma disfunção temporomandibular. Mas, independentemente de sua origem, a percepção da dor é modulada por nosso sistema nervoso central, que interpreta os sinais e decide o quão "doloroso" algo realmente é.

Essa interpretação é onde a neurofisiologia entra em cena. Quando um estímulo doloroso ocorre, como uma broca tocando um dente sensível, os nociceptores (receptores de dor) enviam sinais elétricos através dos nervos periféricos até a medula espinhal e, de lá, para o cérebro. Áreas como o tálamo, o córtex somatossensorial e o sistema límbico (responsável pelas emoções) são ativadas, transformando o sinal bruto em uma experiência consciente de dor, muitas vezes acompanhada de emoções como o medo e a ansiedade.



# O Mecanismo do Medo: Da Amígdala ao Consultório

01

---

## Estímulo Percebido

Som da broca, cheiro do consultório ou memórias passadas ativam os sentidos

03

---

## Cascata Fisiológica

Aumento da frequência cardíaca, sudorese e tensão muscular

02

---

## Ativação da Amígdala

O "alarme de perigo" cerebral dispara a resposta de luta ou fuga

04

---

## Comportamento Resultante

Dificuldade de cooperação, aumento da percepção de dor ou evitação do tratamento

O medo odontológico, por sua vez, é uma resposta emocional a uma ameaça percebida no contexto do tratamento dentário. Ele pode ser desencadeado por experiências passadas negativas, histórias de terceiros, ou até mesmo pelo som do motor ou o cheiro do consultório. Neurofisiologicamente, o medo ativa a amígdala, uma estrutura cerebral que funciona como um "alarme de perigo". Uma vez ativada, a amígdala dispara uma cascata de respostas fisiológicas: aumento da frequência cardíaca, sudorese, tensão muscular – o famoso "lutar ou fugir".


Essa resposta de luta ou fuga é um mecanismo de sobrevivência ancestral, mas no consultório odontológico, ela pode ser extremamente prejudicial. Um paciente com medo intenso pode ter dificuldade em cooperar, aumentar sua percepção de dor e até mesmo evitar o tratamento necessário, comprometendo sua saúde bucal a longo prazo. É como um sistema de segurança que, em vez de proteger, acaba bloqueando o acesso à ajuda.

Conectar a neurofisiologia da dor e do medo nos permite entender que não estamos lidando apenas com um dente, mas com um ser humano completo, cujas experiências passadas e estado emocional atual moldam profundamente sua percepção e reação ao tratamento. Ao reconhecer a base biológica dessas sensações, podemos abordá-las com mais empatia e estratégias mais eficazes, transformando o consultório em um ambiente de cuidado e segurança, e não de ameaça.

# Desvendando o Invisível: Escalas de Avaliação de Ansiedade

Se a dor e o medo são como fantasmas invisíveis que assombram o consultório, como podemos detectá-los e quantificá-los? A resposta está nas escalas de avaliação de ansiedade. Assim como um termômetro mede a temperatura, essas ferramentas nos permitem "medir" o nível de ansiedade do paciente, transformando uma sensação subjetiva em algo mais objetivo e manejável.

A importância de avaliar a ansiedade vai além da curiosidade. Ela nos permite personalizar o atendimento, adaptar as técnicas de manejo e, conseqüentemente, melhorar a experiência do paciente. Um paciente com ansiedade leve pode se beneficiar de uma conversa mais acolhedora, enquanto um com ansiedade severa pode precisar de abordagens mais complexas, como a sedação consciente. Sem essa avaliação prévia, estaríamos navegando às cegas.



## Escala de Ansiedade Odontológica de Corah (CDAS)

Desenvolvida por Norman Corah em 1969, é uma das escalas mais utilizadas globalmente para identificar e quantificar o nível de ansiedade de pacientes em relação ao tratamento odontológico. Sua aplicação é rápida e discreta, tornando-a ideal para o ambiente clínico.

Entre as diversas ferramentas disponíveis, a **Escala de Ansiedade Odontológica de Corah (Corah Dental Anxiety Scale - CDAS)** se destaca por sua simplicidade e eficácia. Desenvolvida por Norman Corah em 1969, ela é uma das escalas mais utilizadas globalmente para identificar e quantificar o nível de ansiedade de pacientes em relação ao tratamento odontológico. Sua aplicação é rápida e discreta, tornando-a ideal para o ambiente clínico.

# A CDAS na Prática: Medindo o Invisível

## 4 Perguntas Simples

Questionário de múltipla escolha com cinco opções de resposta cada

## Situações Comuns

Aborda espera na recepção, visão da broca e aplicação da anestesia

## Pontuação Clara

Cada resposta tem uma pontuação, soma total indica nível de ansiedade

A CDAS consiste em apenas quatro perguntas de múltipla escolha, cada uma com cinco opções de resposta que variam de "nada ansioso" a "extremamente ansioso". As perguntas abordam situações comuns no consultório, como a espera na sala de recepção, a visão da broca ou a aplicação da anestesia. Cada resposta tem uma pontuação, e a soma total indica o nível de ansiedade do paciente. É como um pequeno questionário que, em poucos minutos, nos dá um mapa valioso do estado emocional do paciente.

*"Se você tivesse que ir ao dentista amanhã, como você se sentiria?"*

As opções variam de "Relaxado" a "Tão ansioso que eu cancelaria o compromisso".

Por exemplo, uma das perguntas pode ser: "Se você tivesse que ir ao dentista amanhã, como você se sentiria?". As opções variam de "Relaxado" a "Tão ansioso que eu cancelaria o compromisso". A simplicidade da escala permite que o paciente responda honestamente, sem se sentir julgado, e fornece ao profissional uma base sólida para planejar o tratamento. Uma pontuação alta na CDAS é um sinal claro de que o paciente necessita de atenção especial e estratégias de manejo da ansiedade.

A aplicação da CDAS deve ser feita de forma empática e discreta, preferencialmente antes do início do tratamento, para que o profissional possa se preparar. Ao integrar essa ferramenta na rotina do consultório, o dentista não apenas demonstra preocupação com o bem-estar do paciente, mas também adquire informações valiosas que otimizam o plano de tratamento e promovem um ambiente mais seguro e acolhedor.

# Conceitos Fundamentais: Resumo Visual

Conceito	Âmbito/Aplicação	Base/Origem	Exemplo de Uso
<b>Escala de Corah (CDAS)</b>	Avaliação da ansiedade odontológica	Questionário de 4 perguntas, pontuação 4-20	Identificar pacientes com fobia ou ansiedade moderada
<b>Neurofisiologia da Dor</b>	Compreensão dos mecanismos biológicos da dor	Estudo do sistema nervoso e nocicepção	Entender por que um paciente reage intensamente à dor
<b>Neurofisiologia do Medo</b>	Compreensão dos mecanismos biológicos do medo	Estudo da amígdala e resposta de luta/fuga	Explicar o porquê da taquicardia em pacientes ansiosos

# A Arte de Acalmar: Técnicas de Manejo Comportamental

Uma vez que identificamos a presença da dor e da ansiedade, o próximo passo é agir. E aqui, a psicologia aplicada nos oferece um arsenal de técnicas de manejo comportamental que são verdadeiras ferramentas de transformação. Elas não são "truques", mas sim abordagens baseadas na compreensão do comportamento humano, que visam criar um ambiente de confiança e cooperação.



Pense no dentista como um maestro que precisa reger uma orquestra. Se um dos músicos está desafinado (ansioso), o maestro não o ignora. Ele o ajuda a encontrar o tom certo. Da mesma forma, as técnicas comportamentais são a batuta do dentista para harmonizar a experiência do paciente, especialmente aqueles que chegam com medo ou apreensão. Elas são a base do atendimento humanizado, permitindo que o paciente se sinta no controle e seguro.



## Tell (Falar)

Explicar o que será feito de forma clara e compreensível



## Show (Mostrar)

Demonstrar os instrumentos e processos visualmente



## Do (Fazer)


Executar o procedimento após preparação adequada

Uma das técnicas mais clássicas e eficazes é a **Técnica Tell-Show-Do (Falar-Mostrar-Fazer)**. Ela é a essência da comunicação transparente e preditiva. Antes de realizar qualquer procedimento, o profissional explica o que será feito (Tell), mostra os instrumentos e o processo de forma visual e tátil, se possível (Show), e só então executa o procedimento (Do). É como desmistificar a magia do consultório, tornando o desconhecido em algo familiar e menos assustador.

# Tell-Show-Do em Ação: Transformando o Medo em Confiança

*"Vou aplicar um gelzinho para adormecer a gengiva (Tell), depois vou usar essa caneta especial que parece um cotonete para colocar o anestésico (Show), e você vai sentir um pequeno beliscão, como uma picada de mosquito, e logo a região ficará dormente (Do)."*

A aplicação da técnica Tell-Show-Do é simples, mas poderosa. Por exemplo, antes de aplicar a anestesia, o dentista pode dizer: "Vou aplicar um gelzinho para adormecer a gengiva (Tell), depois vou usar essa caneta especial que parece um cotonete para colocar o anestésico (Show), e você vai sentir um pequeno beliscão, como uma picada de mosquito, e logo a região ficará dormente (Do)". Essa sequência reduz a surpresa e a apreensão, pois o paciente sabe exatamente o que esperar.



## Distração

Conversas agradáveis, música relaxante ou vídeos no teto do consultório



## Controle

Sinal de parada - paciente levanta a mão se precisar de uma pausa

Outra técnica fundamental é a **Distração e Controle**. A distração visa desviar o foco do paciente da situação estressante. Isso pode ser feito através de conversas sobre temas agradáveis, uso de fones de ouvido com música relaxante, ou até mesmo a exibição de vídeos ou desenhos animados no teto do consultório. A ideia é ocupar a mente do paciente com algo positivo, minimizando a percepção de desconforto.

Complementar à distração é o **Controle**, que empodera o paciente. O famoso "sinal de parada" é um exemplo clássico. O paciente é instruído a levantar a mão se sentir qualquer desconforto ou precisar de uma pausa. Isso lhe dá a sensação de ter poder sobre a situação, reduzindo a impotência e, conseqüentemente, a ansiedade. É como dar ao paciente o controle remoto da sua própria experiência, permitindo que ele pause o "filme" quando precisar.

# O Poder do Reforço Positivo

*"Muito bem, você está indo ótimo!"*

*"Parabéns pela sua coragem!"*

*"Você foi incrível! Mal posso esperar para te ver na próxima consulta!"*

Por fim, o **Reforço Positivo** é a cereja do bolo no manejo comportamental. Ele envolve elogiar e recompensar o paciente por seu comportamento cooperativo, mesmo que seja algo simples como "Muito bem, você está indo ótimo!" ou "Parabéns pela sua coragem!". O reforço positivo não precisa ser material; um sorriso, um elogio sincero, ou um reconhecimento do esforço do paciente são extremamente eficazes.

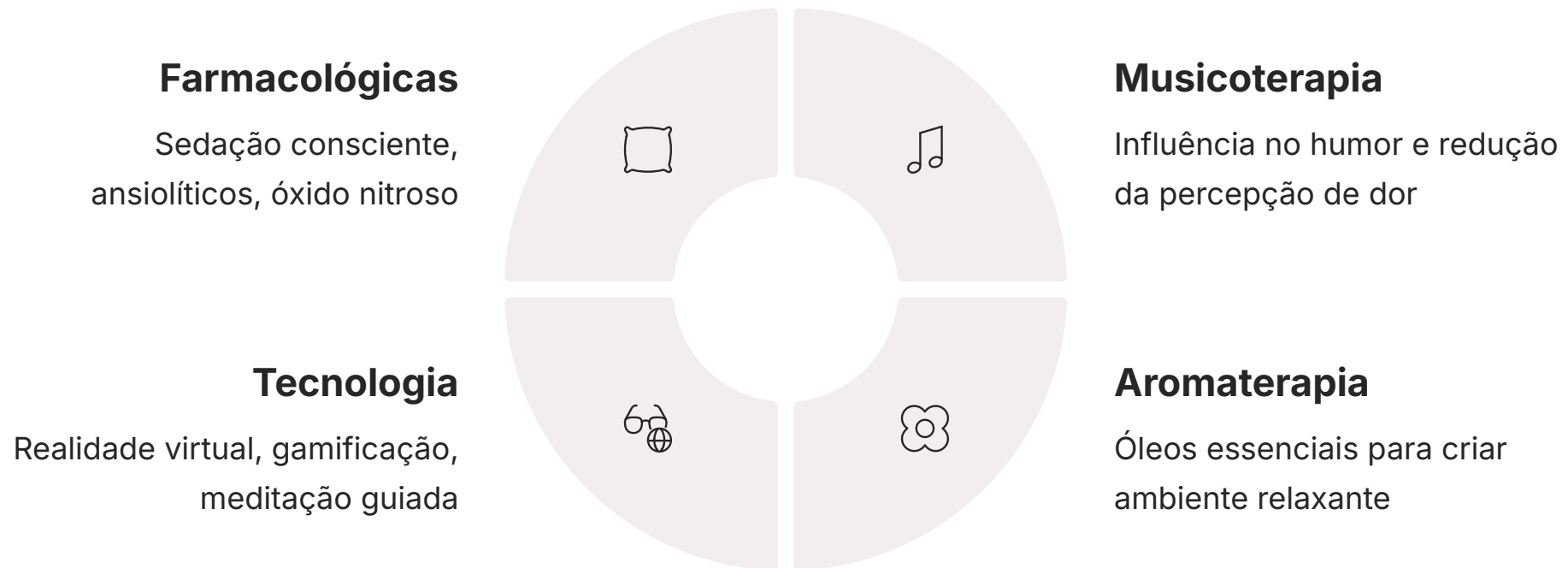
Essa técnica funciona como um incentivo para que o paciente repita o comportamento desejado em futuras consultas. É como treinar um atleta: cada pequena vitória é celebrada, construindo confiança e motivação para os próximos desafios. Ao final de um procedimento, um "Você foi incrível! Mal posso esperar para te ver na próxima consulta!" pode fazer toda a diferença na percepção do paciente sobre a experiência odontológica.

Integrar essas técnicas no dia a dia do consultório não é apenas uma questão de "ser legal", mas de ser estrategicamente eficaz. Elas criam um ciclo virtuoso de confiança, cooperação e bem-estar, transformando a visita ao dentista de um evento temido em uma experiência positiva e até mesmo agradável.



# Além do Comportamento: Abordagens Farmacológicas e Não Farmacológicas

Nem sempre as técnicas comportamentais são suficientes para manejar a dor, o medo e a ansiedade. Em alguns casos, especialmente com pacientes que apresentam níveis mais elevados de apreensão, é necessário recorrer a abordagens complementares, sejam elas farmacológicas ou não farmacológicas. Essas opções ampliam nosso leque de ferramentas, permitindo um atendimento ainda mais personalizado e eficaz.



A escolha da abordagem depende de diversos fatores, como o nível de ansiedade do paciente, seu histórico médico, a complexidade do procedimento e a preferência do profissional. O importante é que essas opções não substituem a comunicação e a empatia, mas as complementam, criando um ambiente onde o paciente se sinta verdadeiramente cuidado e seguro, mesmo diante de procedimentos mais invasivos.

# Sedação Consciente: O Equilíbrio Perfeito

01

## Administração

Medicamentos ansiolíticos orais ou inalatórios (óxido nitroso)

03

## Manutenção

Paciente permanece responsivo e mantém reflexos protetores

02

## Estado Induzido

Relaxamento e sonolência sem perda de consciência

04

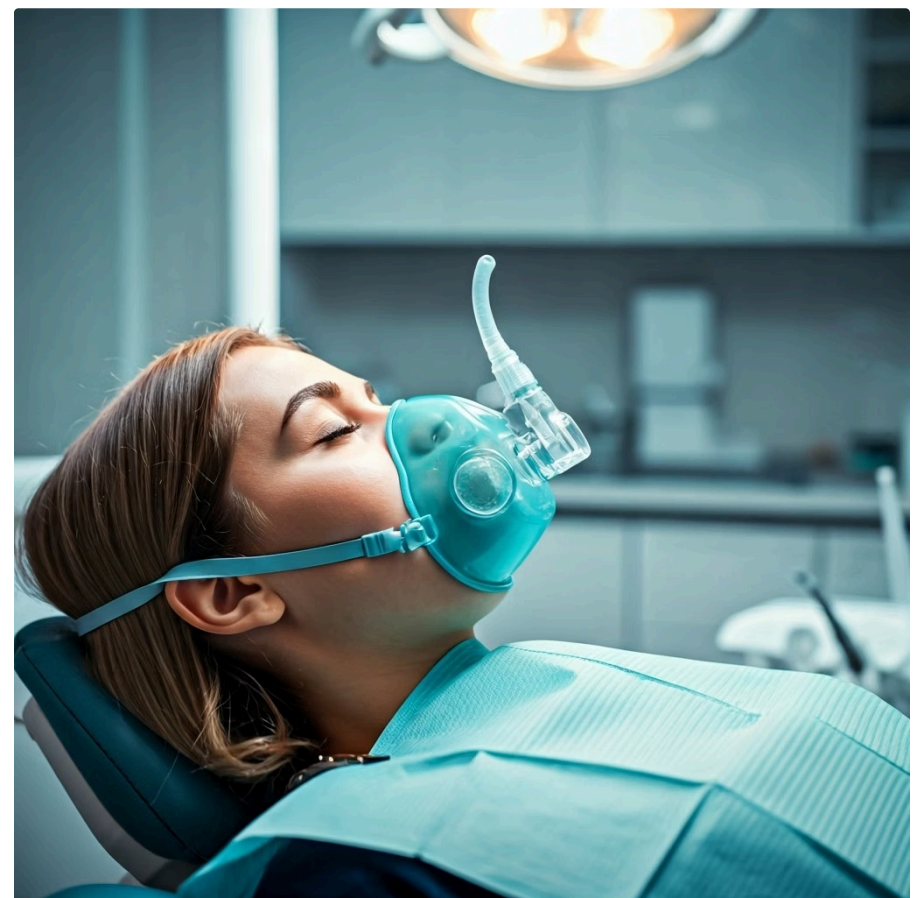
## Recuperação

Rápida eliminação do organismo, retorno às atividades normais

Entre as abordagens farmacológicas, a **Sedação Consciente** é uma das mais utilizadas. Ela envolve a administração de medicamentos (geralmente ansiolíticos orais ou inalatórios, como o óxido nitroso) que induzem um estado de relaxamento e sonolência, mas sem que o paciente perca a consciência. O paciente permanece responsivo, capaz de seguir instruções e manter os reflexos protetores, mas sua percepção de dor e ansiedade é significativamente reduzida.

### ✔ Óxido Nitroso - Vantagens:

- Segurança comprovada
- Rápida reversibilidade
- Efeito relaxante e leve euforia
- Eliminação rápida do organismo




A sedação consciente com óxido nitroso, por exemplo, é popular por sua segurança e rápida reversibilidade. O paciente inala uma mistura de óxido nitroso e oxigênio através de uma máscara nasal, sentindo um efeito relaxante e, por vezes, uma leve euforia. Ao final do procedimento, o gás é rapidamente eliminado do organismo, permitindo que o paciente retome suas atividades normais em pouco tempo. É como "diminuir o volume" da ansiedade, permitindo que o paciente passe pelo tratamento de forma mais tranquila.

# Inovações Tecnológicas: O Futuro do Conforto



## Realidade Virtual

Imersão em ambientes virtuais relaxantes (praia, floresta, espaço) durante o procedimento, desviando completamente a atenção da situação real



## Aplicativos de Meditação

Meditação guiada e técnicas de respiração através de dispositivos móveis, especialmente eficaz para pacientes jovens



## Gamificação

Elementos de jogos que tornam a experiência mais interativa e divertida, transformando o tratamento em uma aventura

No campo das abordagens não farmacológicas, a criatividade e a ciência se unem para oferecer alternativas interessantes. A **Musicoterapia** é um exemplo poderoso. A música tem a capacidade comprovada de influenciar o humor, reduzir a percepção de dor e diminuir os níveis de estresse. No consultório, isso pode significar simplesmente permitir que o paciente ouça sua playlist favorita durante o procedimento, ou utilizar músicas com frequências e ritmos específicos, comprovadamente relaxantes.

A **Aromaterapia** é outra técnica que ganha espaço. O uso de óleos essenciais, como lavanda ou camomila, difundidos no ambiente ou aplicados topicamente (com cautela e conhecimento), pode criar uma atmosfera de calma e bem-estar. O olfato é um sentido poderoso, diretamente conectado ao sistema límbico, que processa emoções e memórias. Um aroma agradável pode, portanto, evocar sensações de relaxamento e segurança, contrastando com os cheiros típicos de um consultório.

Além dessas, as **Tecnologias e Inovações** estão revolucionando o controle da ansiedade. A **Realidade Virtual (RV)**, por exemplo, permite que o paciente seja imerso em um ambiente virtual relaxante (uma praia, uma floresta, um espaço sideral) enquanto o procedimento é realizado. Essa distração imersiva é extremamente eficaz para desviar a atenção da situação real e reduzir a percepção de dor e ansiedade. É como teletransportar o paciente para outro lugar, longe do estresse do consultório.

# Comparativo de Abordagens: Escolhendo a Ferramenta Certa

Abordagem	Tipo	Mecanismo Principal	Exemplo de Aplicação
<b>Sedação Consciente</b>	Farmacológica	Redução da consciência e ansiedade, mantendo reflexos	Óxido nitroso para procedimentos mais longos
<b>Musicoterapia</b>	Não Farmacológica	Influência no humor e percepção de dor via som	Playlist relaxante durante a consulta
<b>Aromaterapia</b>	Não Farmacológica	Estímulo olfativo para relaxamento	Difusor de óleos essenciais no ambiente do consultório
<b>Realidade Virtual (RV)</b>	Não Farmacológica	Distração imersiva e desvio do foco	Imersão em cenários virtuais durante o tratamento

Softwares de gamificação e aplicativos de meditação guiada também são ferramentas valiosas, especialmente para pacientes mais jovens ou aqueles que se beneficiam de interatividade. Essas inovações não apenas tornam a experiência mais agradável, mas também demonstram o compromisso do profissional com o bem-estar integral do paciente, utilizando o que há de mais moderno para garantir conforto e segurança.

A integração dessas abordagens, sejam elas farmacológicas ou não farmacológicas, reflete uma odontologia que evolui para além da técnica, abraçando a complexidade humana e buscando soluções inovadoras para cada desafio.

# A Odontologia do Futuro: Integração e Humanização

Chegamos a um ponto crucial onde todas as peças se encaixam. A neurofisiologia nos deu a base, as escalas nos ajudaram a medir, e as técnicas de manejo nos ofereceram ferramentas. Mas a verdadeira transformação acontece quando integramos tudo isso sob o guarda-chuva da **Política Nacional de Humanização (PNH)** e da **Comunicação Terapêutica**.

## Política Nacional de Humanização (PNH)

Foco na integralidade, equidade e participação social. Ver o paciente como um indivíduo completo com história, emoções e necessidades únicas.

## Comunicação Terapêutica

Técnicas avançadas de comunicação verbal e não verbal para criar vínculos de confiança inabalável com o paciente.

A PNH, um pilar do Sistema Único de Saúde (SUS), nos convida a repensar a prática clínica com foco na integralidade, equidade e participação social. Isso significa ver o paciente não como um conjunto de dentes, mas como um indivíduo com sua história, suas emoções e suas necessidades. No consultório odontológico, aplicar os princípios da PNH é garantir que o paciente seja acolhido, ouvido e tenha voz ativa em seu tratamento. É sobre construir pontes, não muros.

Essa visão se alinha perfeitamente com a **Comunicação Terapêutica**, que vai muito além de "falar bem". Ela envolve o uso de técnicas avançadas de comunicação, tanto verbal quanto não verbal, para criar um vínculo de confiança inabalável com o paciente. A escuta ativa, por exemplo, é a capacidade de ouvir não apenas as palavras, mas também os sentimentos e as preocupações por trás delas. É dar ao paciente o espaço para se expressar, validando suas emoções.

# Comunicação Assertiva: A Arte do Diálogo Terapêutico



## Escuta Ativa

Ouvir palavras, sentimentos e preocupações. Dar espaço para expressão e validar emoções do paciente.



## Comunicação Assertiva

Expressar-se de forma clara, objetiva e respeitosa. Explicar tratamentos, riscos e benefícios de forma compreensível.




## Vínculo de Confiança

Criar relacionamento onde ambos os lados se sentem valorizados e compreendidos no processo de cuidado.

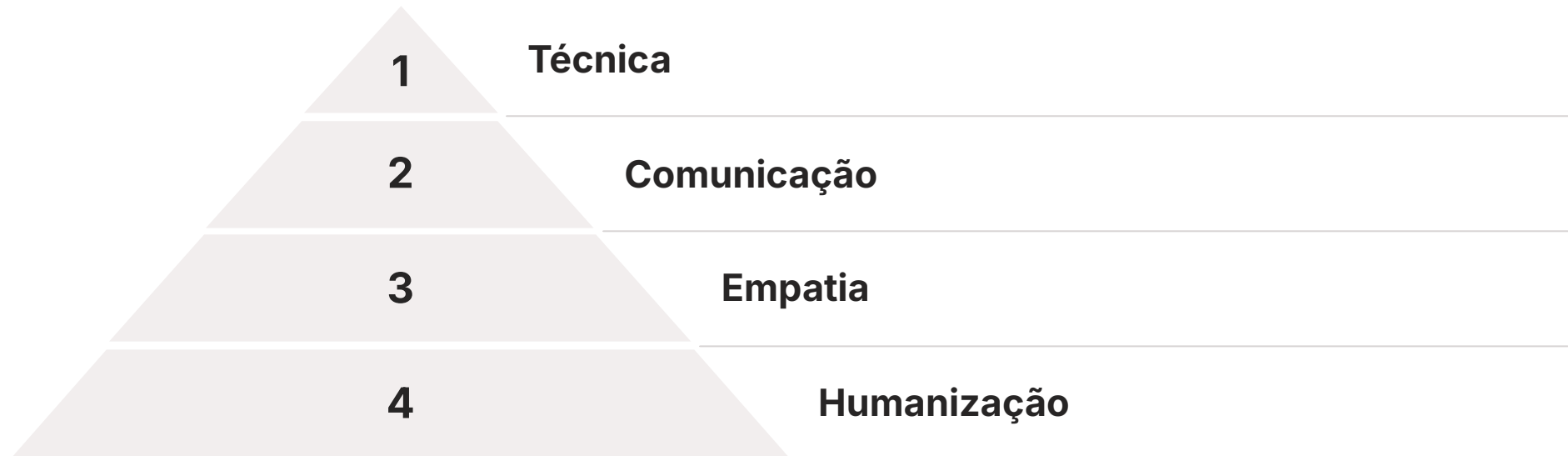
A comunicação assertiva, por sua vez, permite que o profissional se expresse de forma clara, objetiva e respeitosa, sem ser passivo ou agressivo. É saber explicar o plano de tratamento, os riscos e benefícios, e responder a dúvidas de forma compreensível, garantindo que o paciente se sinta informado e seguro para tomar decisões. É como um diálogo onde ambos os lados se sentem valorizados e compreendidos.

Conectar a PNH com a comunicação terapêutica significa que cada interação no consultório é uma oportunidade de humanizar o cuidado. Desde o primeiro contato na recepção até o pós-atendimento, cada palavra, cada gesto, cada olhar contribui para a experiência do paciente. Um sorriso genuíno, um tom de voz calmo, a disposição para ouvir uma preocupação, tudo isso constrói a confiança que é a base de um tratamento bem-sucedido.



As **Tecnologias e Inovações** que mencionamos anteriormente, como a realidade virtual para controle da ansiedade ou softwares de gestão de pacientes que otimizam a comunicação, não são apenas gadgets. Elas são ferramentas que, quando usadas com o propósito de humanizar, potencializam a PNH e a comunicação terapêutica. Elas nos permitem ser mais eficientes, mais precisos e, ao mesmo tempo, mais empáticos.

# Transformação Integral: Cuidando de Pessoas, Não Apenas Dentes



A odontologia de 2025 e além é uma odontologia que abraça a complexidade humana. É uma prática que reconhece a dor, o medo e a ansiedade como partes integrantes da experiência humana e busca ativamente maneiras de mitigá-los. É uma odontologia que não apenas trata doenças, mas cuida de pessoas.

Ao integrar os princípios do SUS, as técnicas de comunicação e as inovações tecnológicas, o profissional de saúde bucal se torna um agente de transformação, capaz de oferecer um atendimento que vai além do técnico, tocando a vida dos pacientes de forma positiva e duradoura. É a arte de curar com as mãos e com o coração.

📌 **Reflexão:** A verdadeira inovação na odontologia não está apenas nos equipamentos mais modernos, mas na capacidade de integrar tecnologia com humanidade, criando experiências que transformam vidas.

# Em Prática: A Jornada do Atendimento Humanizado

Imagine a seguinte situação: Maria, 45 anos, chega ao seu consultório com uma dor de dente intensa e visível apreensão. Ela relata experiências traumáticas na infância.

## Acolhimento e Avaliação

Você a recebe com um sorriso, oferece um copo d'água e a convida para sentar. Antes de qualquer procedimento, aplica a Escala de Corah, que revela um alto nível de ansiedade. Você valida os sentimentos dela:

"Percebo que você está um pouco apreensiva, e está tudo bem. Muitas pessoas se sentem assim."

## Manejo Comportamental

Você propõe a técnica Tell-Show-Do para cada etapa do tratamento. "Vou te mostrar o instrumento que vamos usar para limpar o dente (Show), ele faz um barulhinho, mas não dói. Depois, vou aplicar um gelzinho para adormecer a região (Tell), e você vai sentir um pequeno beliscão (Do)." Você estabelece um sinal de parada: "Se precisar de uma pausa, é só levantar a mão."

## Reforço Positivo

Durante e após o procedimento, você elogia a cooperação de Maria: "Você foi muito corajosa, Maria! Estamos quase lá." Ao final, "Parabéns, Maria, você se saiu muito bem! Tenho certeza que as próximas consultas serão ainda mais tranquilas."

1

2

## Comunicação Terapêutica

Você escuta ativamente as preocupações de Maria, sem interromper. Explica a neurofisiologia da dor de forma simples, ajudando-a a entender o que está acontecendo em seu corpo.

3

4

## Abordagens Complementares

Sugere que ela ouça uma música relaxante com fones de ouvido durante o procedimento. Se a ansiedade persistir, discute a possibilidade de sedação consciente com óxido nitroso para o próximo passo.

5

Essa abordagem integrada transforma a experiência de Maria, construindo confiança e desmistificando o medo do dentista.

# Consolidação e Próximos Passos

Chegamos ao fim de uma jornada importante, onde desvendamos os mistérios da dor, do medo e da ansiedade no contexto odontológico. Vimos que a compreensão da neurofisiologia nos dá a base, as escalas nos permitem medir o invisível, e as técnicas de manejo comportamental, aliadas a abordagens farmacológicas e não farmacológicas, nos oferecem um arsenal poderoso para transformar a experiência do paciente. Lembre-se que a **Política Nacional de Humanização** e a **Comunicação Terapêutica** são os pilares que sustentam toda essa prática, tornando a odontologia não apenas uma ciência de cura, mas uma arte de cuidar.

## **Aplique a Escala de Corah**

Use em seus próximos atendimentos para identificar a ansiedade dos pacientes

## **Pratique Tell-Show-Do**

Implemente de forma consciente em todos os procedimentos

## **Desenvolva Escuta Ativa**

Dê espaço para o paciente expressar suas preocupações

## **Explore Complementos**

Considere musicoterapia ou aromaterapia como ferramentas adicionais

**Em prática:** Aplique a Escala de Corah em seus próximos atendimentos para identificar a ansiedade. Comece a usar a técnica Tell-Show-Do de forma consciente. Pratique a escuta ativa, dando espaço para o paciente expressar suas preocupações. Considere a musicoterapia ou a aromaterapia como complementos.

# Autoavaliação

1. Qual estrutura cerebral é primariamente ativada em resposta ao medo, disparando a cascata de "lutar ou fugir"?
  - a) Córtex somatossensorial
  - b) Tálamo
  - c) Amígdala
  - d) Hipocampo
2. A Escala de Ansiedade Odontológica de Corah (CDAS) é uma ferramenta utilizada para:
  - a) Medir a intensidade da dor física do paciente.
  - b) Avaliar o nível de ansiedade do paciente em relação ao tratamento odontológico.
  - c) Diagnosticar transtornos de ansiedade generalizada.
  - d) Determinar a necessidade de sedação profunda.
3. A técnica "Tell-Show-Do" (Falar-Mostrar-Fazer) é um exemplo de manejo comportamental que visa:
  - a) Aumentar a percepção de dor do paciente para que ele coopere.
  - b) Surpreender o paciente com procedimentos inesperados.
  - c) Reduzir a ansiedade através da previsibilidade e transparência.
  - d) Apenas distrair o paciente com conversas irrelevantes.
4. Qual das seguintes abordagens é considerada não farmacológica para o controle da ansiedade no consultório odontológico?
  - a) Sedação consciente com óxido nitroso
  - b) Administração de ansiolíticos orais
  - c) Realidade Virtual (RV)
  - d) Anestesia geral
5. Explique a importância da "escuta ativa" no contexto da comunicação terapêutica para o manejo da ansiedade em pacientes odontológicos.

# Gabarito e Reflexões

1

## c) Amígdala

Estrutura cerebral responsável pelo processamento do medo e ativação da resposta de luta ou fuga

2

## b) Avaliar ansiedade odontológica

A CDAS é específica para medir o nível de ansiedade relacionado ao tratamento dentário

3

## c) Previsibilidade e transparência

Tell-Show-Do reduz ansiedade tornando o desconhecido familiar e previsível

4

## c) Realidade Virtual (RV)

Abordagem tecnológica não farmacológica para distração e controle da ansiedade

**Resposta da Questão 5:** A escuta ativa é crucial porque permite ao profissional compreender não apenas as palavras do paciente, mas também suas emoções, medos e preocupações subjacentes. Ao demonstrar que está verdadeiramente ouvindo e validando os sentimentos do paciente, o profissional constrói um vínculo de confiança, reduz a sensação de isolamento do paciente e pode adaptar o plano de tratamento de forma mais empática e eficaz, diminuindo a ansiedade.

# Próximos Passos na Jornada do Cuidado Humanizado

## Próxima Aula



### Aula 6: Odontopediatria Humanizada - Cuidando de Crianças e Adolescentes

Mergulharemos no universo da odontopediatria humanizada, adaptando essas e outras técnicas para o público infantil, garantindo que as futuras gerações cresçam sem o medo do dentista.



## Livros Recomendados

"Psicologia Aplicada à Odontologia" para aprofundamento teórico e compreensão avançada dos conceitos apresentados



## Recursos Visuais

Canais no YouTube sobre "manejo de pacientes ansiosos em odontologia" para exemplos práticos e demonstrações



## Artigos Científicos

Pesquise por "Corah Dental Anxiety Scale validation" para estudos de caso e validação científica da escala



## Cursos Online

Plataformas como Coursera ou edX oferecem cursos sobre comunicação em saúde e técnicas avançadas



**NOTA IMPORTANTE:** As informações regulatórias/legais/técnicas desta aula estão atualizadas até 2025. Consulte sempre fontes oficiais para verificar alterações e atualizações nas práticas e regulamentações.