

Aula 5 – Análise de Alimentos e Controle de Qualidade

Imagine que você está preparando uma receita complexa. Cada ingrediente, cada medida, faz uma diferença crucial no resultado final, certo? No mundo da nutrição, especialmente quando falamos de alimentos e rações, essa precisão é ainda mais vital. Não se trata apenas de sabor, mas de saúde, desempenho e, muitas vezes, de viabilidade econômica. Entender o que realmente está no alimento que consumimos ou fornecemos é o primeiro passo para garantir a qualidade e a eficácia de qualquer plano nutricional.

Esta aula foi cuidadosamente elaborada para desmistificar a análise de alimentos e o controle de qualidade, transformando conceitos complexos em ferramentas práticas para o seu dia a dia profissional. Sabemos que a rotina pode ser exaustiva, mas a paixão por aprender e a busca por excelência são o combustível que nos move. Pense nesta aula como um guia que o capacitará a tomar decisões mais informadas, a identificar problemas antes que se tornem grandes desafios e a otimizar processos que impactam diretamente a saúde e a produtividade.

Ao final desta jornada, você será capaz de compreender os métodos essenciais de análise de alimentos, desde as técnicas tradicionais que formaram a base da ciência nutricional até as inovações tecnológicas que estão revolucionando o setor. Além disso, desenvolverá uma visão crítica sobre a importância da amostragem e da gestão da variabilidade, pilares para um controle de qualidade robusto. Este conhecimento não só enriquecerá sua atuação profissional, mas também o preparará para os desafios de um mercado que exige cada vez mais precisão e inovação.

Nossa jornada começará explorando os alicerces da análise bromatológica, avançaremos para as tecnologias de ponta que aceleram e aprimoram esses processos, e culminaremos na compreensão de como a amostragem e o controle de qualidade são cruciais para garantir a excelência. Prepare-se para conectar o que você já sabe sobre nutrição com as ferramentas analíticas que garantem a segurança e a eficácia dos alimentos.

Os Guardiões Silenciosos da Qualidade: A Análise Bromatológica

Você já parou para pensar como sabemos exatamente qual a quantidade de proteína, gordura ou fibra em um alimento? Não é mágica, é ciência! Antes de qualquer dieta ser formulada ou ração ser produzida em larga escala, é fundamental conhecer a composição exata dos ingredientes. Sem essa informação, estaríamos navegando às cegas, correndo o risco de fornecer nutrientes em excesso ou, pior, em deficiência, comprometendo a saúde e o desempenho.

📄 **Análise Bromatológica:** É a "certidão de nascimento" de um alimento, detalhando seus principais componentes nutricionais.

Essa necessidade de conhecer a "identidade" nutricional dos alimentos levou ao desenvolvimento da **análise bromatológica**. Pense nela como a certidão de nascimento de um alimento, detalhando seus principais componentes. Ela é a base para qualquer formulação nutricional precisa, seja para humanos ou animais, garantindo que as dietas sejam balanceadas e atendam às exigências específicas de cada indivíduo ou espécie. É a garantia de que o que está no rótulo corresponde ao que está dentro do pacote.

Os métodos tradicionais de análise bromatológica são a espinha dorsal de laboratórios em todo o mundo há décadas. Eles são robustos, confiáveis e, em muitos casos, considerados os métodos de referência. Embora possam ser demorados e exigir reagentes específicos, sua precisão é inquestionável. Entender esses fundamentos é como aprender o alfabeto antes de escrever um livro: eles são a base para compreender as inovações que surgiram e continuam a surgir na área.

Imagine um detetive que precisa desvendar um mistério. Ele não se contenta com suposições; ele coleta evidências, as analisa meticulosamente e, só então, chega a uma conclusão. A análise bromatológica age de forma semelhante: ela "desmonta" o alimento em seus componentes para revelar a verdade sobre sua composição.

Desvendando os Componentes: Métodos Tradicionais em Detalhes

Para o detetive da nutrição, cada componente do alimento é uma pista vital. Os métodos tradicionais de análise bromatológica nos permitem quantificar os principais grupos de nutrientes, fornecendo um panorama completo da composição. Vamos explorar os mais comuns, que são a base para a formulação de dietas e o controle de qualidade.

Umidade

Determinada por secagem em estufa. A água não contribui com nutrientes e afeta a concentração dos demais componentes.

Proteína Bruta

Método Kjeldahl: digestão da amostra e quantificação do nitrogênio, convertido em proteína.

Extrato Etéreo

Determinação de gordura por extração com solventes, revelando a densidade energética.

Fibra

Fibra bruta ou detergente (neutra e ácida) indica digestibilidade e volume para saúde intestinal.

Matéria Mineral

Cinzas: resíduo inorgânico após incineração, indicando o teor de minerais.

Considere uma fábrica de rações que recebe um lote de milho. Antes de usá-lo, amostras são enviadas ao laboratório. Lá, através desses métodos tradicionais, determina-se que o milho tem 12% de umidade, 8% de proteína bruta, 3% de extrato etéreo e 1,5% de cinzas. Com esses dados, os nutricionistas podem ajustar a formulação da ração para garantir que os animais recebam a quantidade exata de nutrientes, evitando desperdícios ou deficiências. Embora esses métodos sejam precisos, eles demandam tempo e o uso de reagentes, o que nos leva a buscar alternativas mais rápidas e eficientes.

A Revolução da Velocidade: Conheça a Tecnologia NIRS

Os métodos tradicionais de análise bromatológica, embora precisos, têm um calcanhar de Aquiles: o tempo. Em um mundo onde a agilidade é um diferencial competitivo, esperar horas ou até dias por um resultado de laboratório pode significar perdas financeiras, atrasos na produção ou até mesmo a impossibilidade de intervir rapidamente em um problema de qualidade. Essa lentidão se torna um gargalo, especialmente em indústrias que processam grandes volumes de matéria-prima diariamente.

Métodos Tradicionais

- Precisos e confiáveis
- Métodos de referência
- Demorados (horas/dias)
- Uso de reagentes químicos
- Destrutivos

Tecnologia NIRS

- Rápidos (segundos/minutos)
- Não destrutivos
- Sem reagentes químicos
- Aplicação em linha
- Tempo real

Imagine que você está em uma corrida contra o tempo, e cada segundo conta. Os métodos tradicionais são como um carro antigo, robusto e confiável, mas lento. A indústria de alimentos e nutrição precisava de um "carro de corrida" que pudesse fornecer informações em tempo real, permitindo decisões rápidas e ajustes imediatos. Foi essa necessidade que impulsionou o desenvolvimento de tecnologias analíticas mais ágeis e eficientes.

❏ NIRS (Near-Infrared Reflectance Spectroscopy): Técnica que utiliza luz infravermelha próxima para determinar composição química em segundos, sem destruir a amostra.

É nesse cenário que a **Tecnologia NIRS (Near-Infrared Reflectance Spectroscopy)** entra em cena, revolucionando a análise de alimentos. O NIRS é uma técnica espectroscópica que utiliza a interação da luz infravermelha próxima com a amostra para determinar sua composição química. De forma simplificada, a luz é emitida sobre a amostra, e a forma como essa luz é absorvida ou refletida revela a "impressão digital" dos componentes nutricionais presentes, como proteínas, gorduras, umidade e fibras.

Pense no NIRS como um scanner de alta tecnologia, similar ao que você usa para escanear um documento, mas que, em vez de criar uma imagem, "lê" a composição química do material em segundos. Ele não destrói a amostra, não usa reagentes químicos e pode ser aplicado diretamente na linha de produção. Essa capacidade de fornecer resultados rápidos e precisos, sem a necessidade de preparo complexo da amostra, é o que o torna uma ferramenta indispensável na nutrição de precisão.

NIRS em Ação: Precisão e Eficiência na Ponta dos Dedos

A adoção da tecnologia NIRS transformou a forma como as indústrias de alimentos e rações operam. Sua principal vantagem é a capacidade de fornecer resultados analíticos em questão de segundos, ou no máximo, poucos minutos. Isso significa que, em vez de esperar por um laudo de laboratório que pode levar horas ou dias, os operadores podem ter acesso imediato à composição nutricional de uma matéria-prima ou de um produto acabado.

01

Recebimento da Matéria-Prima

Análise NIRS instantânea de cada caminhão que chega à fábrica

02

Ajuste da Formulação

Modificação imediata da receita com base na composição real dos ingredientes

03

Controle em Linha

Monitoramento contínuo durante o processamento

04

Produto Final

Verificação final antes da expedição

Essa agilidade permite um controle de qualidade contínuo e em tempo real. Por exemplo, uma fábrica de rações pode analisar cada caminhão de matéria-prima que chega, ajustando a formulação da ração instantaneamente com base na composição real do ingrediente. Isso minimiza erros, otimiza o uso de ingredientes caros e garante que o produto final atenda exatamente às especificações nutricionais. Além disso, o NIRS é uma técnica não destrutiva, o que significa que a amostra analisada pode ser utilizada posteriormente, sem desperdício.

Imagine que você é o chefe de cozinha de um grande restaurante e precisa garantir que cada prato tenha o tempero perfeito. Com os métodos tradicionais, você teria que provar cada ingrediente separadamente, o que levaria muito tempo. Com o NIRS, é como se você tivesse um sensor que, ao tocar o ingrediente, te dissesse instantaneamente a quantidade exata de sal, pimenta e outros temperos. Isso permite ajustes finos e imediatos, garantindo a consistência e a qualidade em todas as porções.

Conceito	Âmbito/Aplicação	Base/Origem	Exemplo
Métodos Tradicionais	Análise de referência, validação, pesquisa	Reações químicas, gravimetria, titulação	Determinação de proteína bruta via Kjeldahl
Tecnologia NIRS	Controle de qualidade em linha, triagem rápida	Interação da luz infravermelha com a amostra	Análise instantânea de umidade e proteína em grãos no recebimento

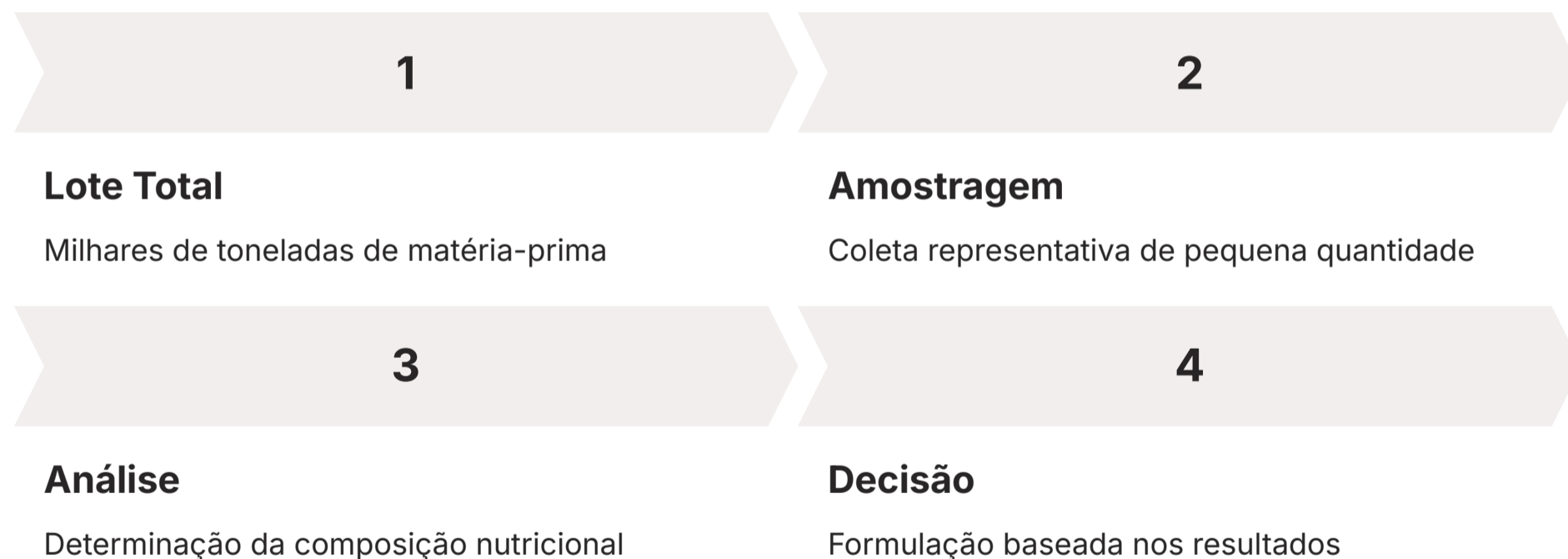
Um exemplo prático é a análise de grãos em silos. Com o NIRS portátil, é possível verificar a umidade e a proteína do grão diretamente no campo ou no silo, antes mesmo de descarregar o caminhão. Isso evita a mistura de lotes de qualidade inferior com os de qualidade superior, otimizando o armazenamento e o processamento. A tecnologia NIRS não substitui completamente os métodos tradicionais, mas os complementa, atuando como uma ferramenta de triagem rápida e eficiente, reservando os métodos de referência para validações periódicas ou casos específicos.

O Elo Perdido: A Importância da Amostragem Correta

Você já ouviu a frase "lixo que entra, lixo que sai"? No contexto da análise de alimentos, essa máxima é particularmente verdadeira quando falamos de amostragem. Não importa quão avançado seja o seu laboratório, quão precisos sejam seus equipamentos ou quão experientes sejam seus analistas; se a amostra que chega para análise não for representativa do lote total, os resultados serão, na melhor das hipóteses, enganosos e, na pior, catastróficos.

Amostragem: A arte e a ciência de coletar uma pequena quantidade de material que reflita fielmente a composição de um lote muito maior.

A amostragem é, portanto, o elo crucial entre o vasto volume de matéria-prima e a pequena porção que será analisada. É a arte e a ciência de coletar uma pequena quantidade de material que reflita fielmente a composição de um lote muito maior. Pense em um bolo: para saber se ele está bom, você não precisa comer o bolo inteiro, mas precisa de um pedaço que contenha todos os ingredientes e esteja bem misturado. Se você pegar apenas a cobertura, não terá a real noção do sabor do bolo.



A importância da amostragem correta de ingredientes é frequentemente subestimada, mas seus impactos são imensos. Uma amostra mal coletada pode levar a decisões erradas na formulação de dietas, resultando em deficiências nutricionais, desperdício de ingredientes caros ou até mesmo problemas de saúde para os consumidores. Por outro lado, uma amostragem bem executada garante que os resultados analíticos sejam confiáveis, permitindo ajustes precisos e otimização de custos.

É como tentar julgar a qualidade de um oceano pegando apenas um copo de água na beira da praia. Você pode pegar uma amostra cheia de areia e lixo, ou uma amostra de água limpa, mas nenhuma delas representará a vastidão e a complexidade do oceano como um todo. A amostragem correta busca capturar a essência do "oceano" em um "copo" representativo.

Técnicas de Amostragem e os Perigos da Imperfeição

A amostragem não é um processo aleatório; ela segue princípios e técnicas específicas para garantir a representatividade. Existem diferentes métodos, dependendo do tipo de material (líquido, sólido, granulado), do volume do lote e do objetivo da análise. A amostragem aleatória, por exemplo, busca garantir que cada parte do lote tenha a mesma chance de ser selecionada, enquanto a amostragem sistemática segue um padrão predefinido, como coletar uma amostra a cada "X" minutos ou a cada "Y" toneladas.

Amostragem Aleatória

Cada parte do lote tem a mesma chance de ser selecionada

- Reduz viés de seleção
- Ideal para lotes homogêneos

Amostragem Sistemática

Segue padrão predefinido de coleta

- A cada X minutos
- A cada Y toneladas

Amostragem Estratificada

Divide o lote em estratos e amostra cada um

- Considera variabilidade interna
- Mais representativa

Os fatores que influenciam a amostragem são muitos: a homogeneidade do material (um lote de grãos é menos homogêneo que um líquido), o tamanho do lote, o tipo de recipiente (sacos, silos, caminhões) e até mesmo as condições ambientais. Ignorar esses fatores é um convite ao erro. Uma amostra de um silo de milho, por exemplo, deve ser coletada em diferentes profundidades e pontos, pois a umidade e a densidade podem variar significativamente dentro do mesmo silo.

Consequências de Amostragem Incorreta:

- Subestimação do teor de proteína → Adição excessiva na formulação → [Aumento de custos](#)
- Superestimação do teor de proteína → Dieta deficiente → [Comprometimento do desempenho](#)
- Variabilidade não detectada → Inconsistência do produto → [Perda de qualidade](#)

As consequências de uma amostragem incorreta são diretas e impactantes. Se uma amostra de matéria-prima subestima o teor de proteína, o nutricionista pode adicionar mais proteína do que o necessário na formulação, elevando os custos de produção. Se superestima, a dieta pode ficar deficiente, comprometendo o desempenho ou a saúde. Em ambos os casos, há prejuízo. É como um médico que faz um diagnóstico baseado em um exame de sangue que foi coletado de forma errada: o tratamento pode ser ineficaz ou até prejudicial.

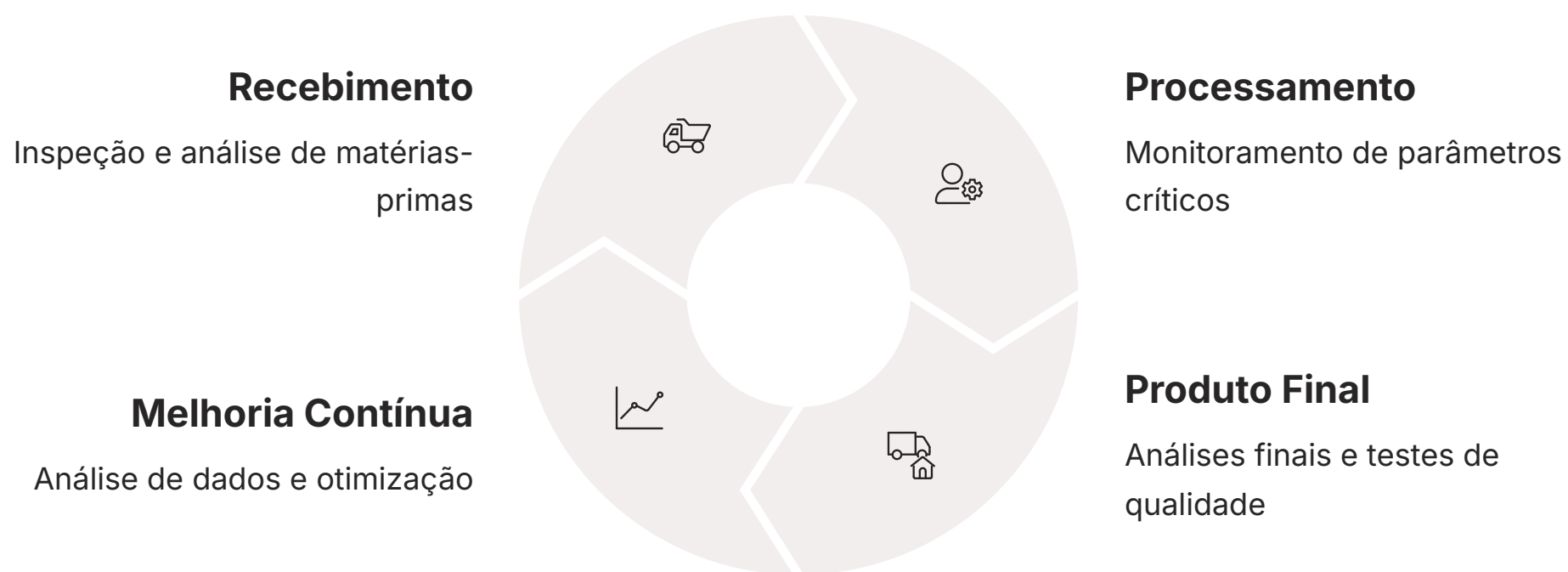
Um exemplo clássico ocorre no recebimento de grãos em cooperativas. Se o caminhão é amostrado apenas na superfície, e a parte inferior do carregamento está úmida ou com impurezas, a análise inicial pode indicar uma qualidade superior à real. Isso leva à aceitação de um lote problemático, que pode contaminar outros lotes, gerar perdas por deterioração ou resultar em produtos finais de baixa qualidade. A amostragem correta é, portanto, um investimento na qualidade e na segurança de todo o processo produtivo.

O Controle de Qualidade: Mais Que Análise, Uma Filosofia

A análise de alimentos é uma ferramenta poderosa, mas por si só, não garante a qualidade. Ela é um instantâneo, um diagnóstico pontual. Para assegurar que a qualidade seja uma constante, do início ao fim do processo produtivo, precisamos de um sistema abrangente: o **Controle de Qualidade (CQ)**. O CQ é a disciplina que garante que os produtos e processos atendam aos padrões e especificações definidos, minimizando variações e maximizando a segurança e a eficácia.

- ☐ **Controle de Qualidade:** Sistema abrangente que coordena todas as etapas produtivas para garantir que produtos e processos atendam aos padrões definidos.

Pense no controle de qualidade como o maestro de uma orquestra. Cada músico (análise, amostragem, processamento) é excelente em sua função, mas é o maestro que coordena todos os elementos, garantindo que a melodia (o produto final) seja harmoniosa e perfeita. Sem o maestro, mesmo os melhores músicos podem soar desafinados. O CQ é essa coordenação, essa visão holística que integra todas as etapas para um objetivo comum: a excelência.

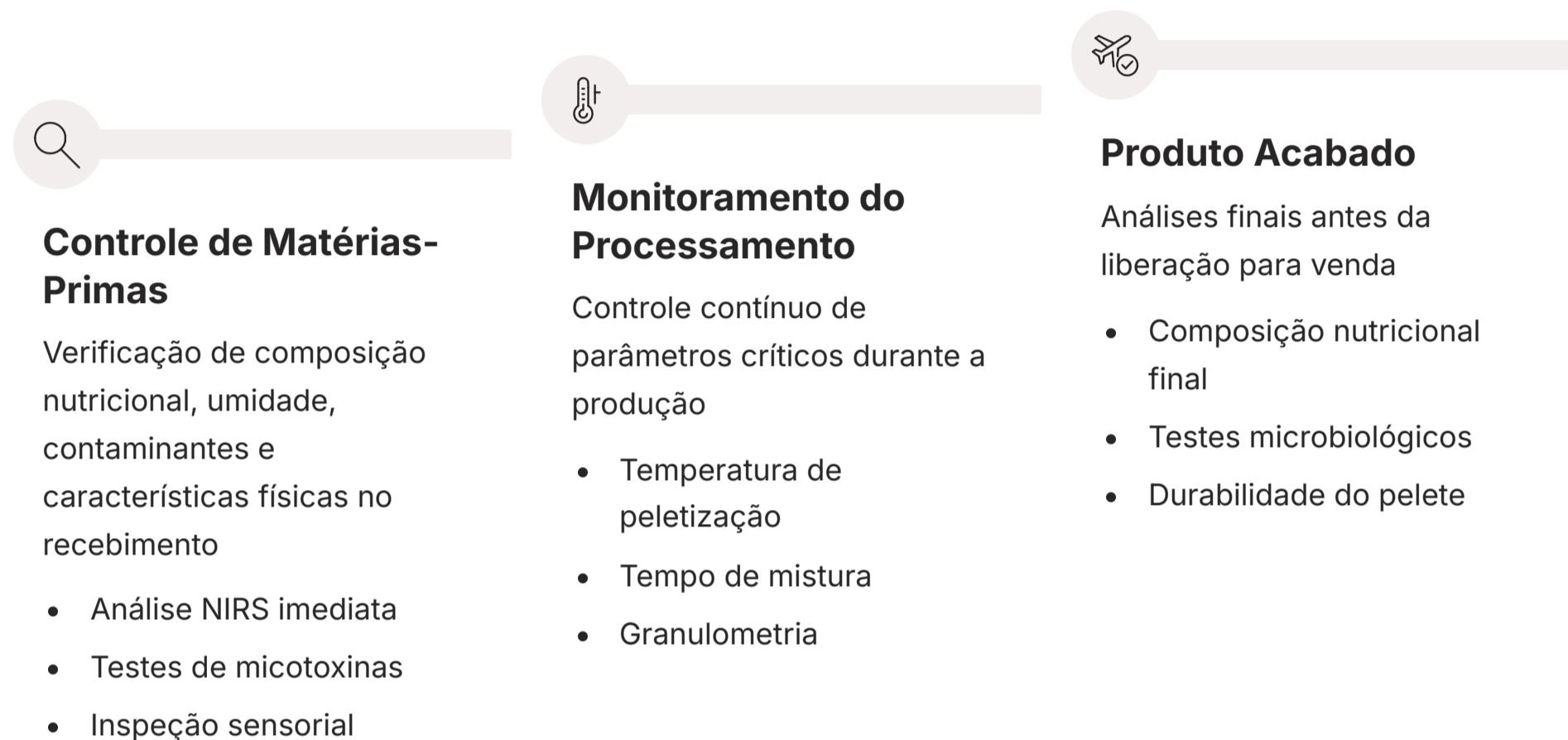


O controle de qualidade de matérias-primas e rações é fundamental para a sustentabilidade e a reputação de qualquer empresa no setor de nutrição. Ele abrange desde a inspeção visual e sensorial dos ingredientes no momento do recebimento até a análise microbiológica e nutricional do produto final. Seu objetivo não é apenas identificar problemas, mas, principalmente, preveni-los. É um processo contínuo de monitoramento, avaliação e ajuste.

A ausência de um controle de qualidade rigoroso pode ter consequências devastadoras: recalls de produtos, perda de confiança do consumidor, prejuízos financeiros e, o mais grave, riscos à saúde. Por outro lado, um sistema de CQ bem implementado agrega valor, otimiza recursos e fortalece a marca. É a garantia de que cada lote, cada embalagem, cada porção entregue ao consumidor ou ao animal, atende aos mais altos padrões de segurança e desempenho.

Implementando a Excelência: As Etapas do Controle de Qualidade

Para que o controle de qualidade seja eficaz, ele precisa ser sistemático e abranger todas as etapas da cadeia produtiva. Não basta analisar o produto final; é preciso monitorar cada fase, desde a entrada da matéria-prima até a expedição do produto acabado. Essa abordagem multifacetada garante que qualquer desvio seja identificado e corrigido o mais cedo possível, minimizando perdas e retrabalhos.



A primeira etapa crucial é o **controle de qualidade de matérias-primas**. Ao receber um ingrediente, como farelo de soja ou milho, não se confia apenas no fornecedor. Amostras são coletadas e analisadas para verificar se a composição nutricional, a umidade, a presença de contaminantes (micotoxinas, metais pesados) e as características físicas (odor, cor, textura) estão dentro das especificações. Se um lote não atende aos padrões, ele é rejeitado ou segregado, evitando que comprometa a qualidade do produto final.

Durante o **processamento**, o controle de qualidade continua. Parâmetros como temperatura, tempo de mistura, granulometria e umidade são monitorados constantemente para garantir que o processo esteja ocorrendo conforme o planejado. Por exemplo, na produção de rações peletizadas, a temperatura de peletização é crucial para a digestibilidade e a estabilidade dos nutrientes. Desvios podem comprometer a qualidade nutricional e física do produto.

Exemplo Prático: Uma empresa de ração para aves realiza análises de proteína, energia e umidade em cada lote produzido. Além disso, verifica a dureza do pelete e a ausência de salmonela. Somente após aprovação em todos os testes, o lote é liberado para venda.

Finalmente, o **controle de qualidade do produto acabado** é a última barreira antes que o alimento ou a ração chegue ao consumidor. Aqui, são realizadas análises nutricionais finais, testes de durabilidade, estabilidade e, se aplicável, testes de palatabilidade. Um exemplo prático: uma empresa de ração para aves realiza análises de proteína, energia e umidade em cada lote de ração produzida. Além disso, verifica a dureza do pelete e a ausência de salmonela. Somente após a aprovação em todos esses testes, o lote é liberado para venda. Essa vigilância constante é o que constrói a confiança e a reputação no mercado.

A Dança da Variabilidade: Gerenciando as Flutuações Nutricionais

No mundo real, a perfeição é rara. E no que diz respeito aos ingredientes de alimentos e rações, a variabilidade é uma constante. Um lote de milho colhido em uma região pode ter um teor de proteína diferente de outro lote colhido em outra, ou até mesmo no mesmo campo, em anos diferentes. Essa flutuação natural na composição nutricional das matérias-primas é um dos maiores desafios para nutricionistas e formuladores. Ignorar essa variabilidade é como tentar acertar um alvo em movimento com os olhos vendados.



Essa variabilidade pode ser influenciada por uma série de fatores: condições climáticas durante o cultivo, tipo de solo, variedade genética da planta ou animal, métodos de colheita ou abate, processamento pós-colheita e até mesmo as condições de armazenamento. Cada um desses elementos pode alterar sutilmente a composição de nutrientes, como proteínas, gorduras, minerais e vitaminas. O desafio é como formular uma dieta ou ração que seja consistentemente eficaz, mesmo com ingredientes que não são 100% uniformes.

Pense nos ingredientes como pessoas em uma fila. Embora todos sejam humanos, cada um tem suas particularidades: altura, peso, idade. Se você precisa que a fila tenha uma média de altura específica, você não pode simplesmente assumir que todos têm a mesma altura. Você precisa medir ou estimar a altura de cada um e ajustar a posição para atingir a média desejada. Da mesma forma, na nutrição, precisamos "medir" ou "estimar" a composição de cada ingrediente para gerenciar a variabilidade.

- ❑ **Impacto da Variabilidade:** Se você formula com base em valores médios, mas o lote atual tem menos proteína, a ração será deficiente. Se tem mais, você gastará mais que o necessário.

A gestão da variabilidade nutricional dos ingredientes é crucial para otimizar o desempenho e a saúde, ao mesmo tempo em que se controla os custos. Se você formula uma ração com base em um teor médio de proteína para o milho, mas o lote atual tem menos proteína, a ração final será deficiente. Por outro lado, se o lote tem mais proteína, você estará gastando mais do que o necessário. O objetivo é minimizar esses desvios, garantindo que a dieta entregue o que promete, de forma consistente e econômica.


Estratégias Inteligentes para Lidar com a Variabilidade

Gerenciar a variabilidade nutricional não é uma tarefa simples, mas com as estratégias e tecnologias certas, é perfeitamente possível. A chave é transformar a incerteza em informação útil, permitindo ajustes proativos em vez de reativos. Uma das abordagens mais eficazes é a utilização de **bancos de dados robustos** e atualizados sobre a composição de ingredientes. Esses bancos de dados, alimentados por análises contínuas, permitem que os formuladores tenham uma visão mais realista da média e do desvio padrão dos nutrientes em cada matéria-prima.



Bancos de Dados Robustos

Composição atualizada com médias e desvios padrão dos ingredientes



Análise em Tempo Real

NIRS para ajuste imediato da formulação a cada lote



Sensores e IoT

Monitoramento contínuo de consumo e desempenho



Nutrição de Precisão

Ajustes individualizados baseados em dados reais

Além disso, a **análise em tempo real** com tecnologias como o NIRS, que discutimos anteriormente, é uma ferramenta poderosa. Ao analisar cada lote de matéria-prima que chega, é possível ajustar a formulação da ração ou do alimento imediatamente, compensando as flutuações. Isso é conhecido como "formulação em tempo real" ou "ajuste dinâmico", e representa um salto gigantesco em termos de precisão e eficiência.

Imagine que você está dirigindo um carro e o combustível está acabando. Em vez de esperar o tanque secar, você tem um sensor que te avisa exatamente quanto combustível resta e qual a autonomia. Isso permite que você planeje sua parada no posto com antecedência, evitando ficar na mão. Da mesma forma, a tecnologia e os dados nos permitem "prever" e "ajustar" a variabilidade antes que ela cause problemas.

Abordagem Tradicional

- Formulação baseada em valores médios
- Ajustes reativos
- Maior variabilidade no produto final
- Custos menos otimizados

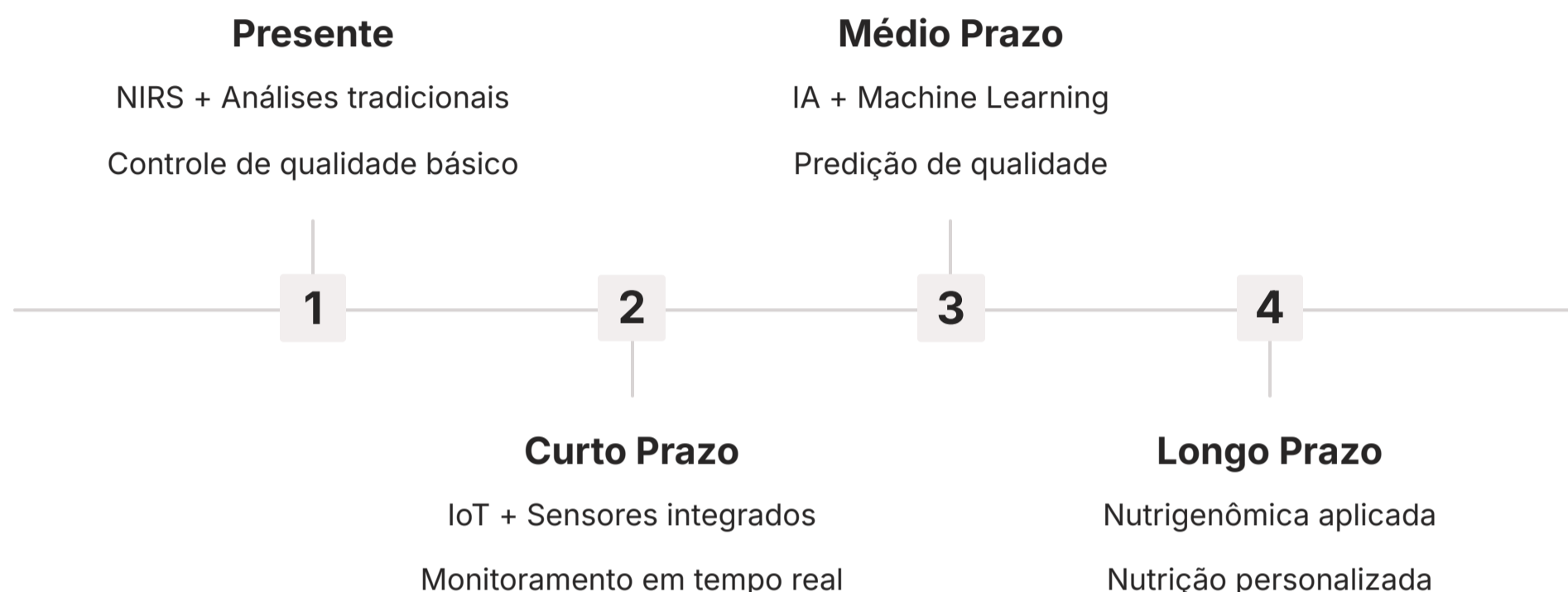
Gestão Inteligente

- Formulação dinâmica por lote
- Ajustes proativos
- Consistência garantida
- Otimização de custos

As tendências atuais, como o **Uso de Sensores e IoT (Internet of Things)**, estão elevando a gestão da variabilidade a um novo patamar. Sensores podem monitorar em tempo real não apenas a composição dos ingredientes, mas também o comportamento, consumo e saúde dos animais. Isso permite ajustes dietéticos individualizados, otimizando a nutrição para cada animal ou grupo, com base em suas necessidades e no desempenho real. Por exemplo, um sensor em um comedouro pode detectar uma queda no consumo de ração, e a análise NIRS do lote pode revelar uma alteração na palatabilidade, permitindo uma correção rápida na formulação. Essa integração de dados é o futuro da nutrição de precisão.

O Horizonte da Nutrição: Análise e Qualidade no Futuro

Chegamos a um ponto onde a análise de alimentos e o controle de qualidade não são mais apenas sobre garantir a segurança e a conformidade, mas sobre impulsionar a inovação e a eficiência. As tecnologias que discutimos, como o NIRS, e as tendências emergentes, como a Internet das Coisas (IoT) e a Nutrigenômica, estão convergindo para criar um ecossistema de nutrição de precisão sem precedentes.



A integração de **Sensores e IoT** permite um monitoramento contínuo e em tempo real. Pense em uma fazenda onde sensores em comedouros e bebedouros monitoram o consumo individual de cada animal, enquanto outros sensores no ambiente controlam temperatura e umidade. Essa vasta quantidade de dados, combinada com análises rápidas de rações via NIRS, permite que os nutricionistas ajustem as dietas de forma dinâmica, quase que personalizada, para maximizar o desempenho e a saúde. É como ter um nutricionista 24 horas por dia, 7 dias por semana, monitorando e otimizando cada detalhe.

Nutrição de Precisão do Futuro: Combinação de análise molecular, sensores IoT, inteligência artificial e nutrigenômica para otimização individual da nutrição.

A **Nutrigenômica e Nutrigenética**, embora sejam o foco da nossa próxima aula, já começam a influenciar a análise e o controle de qualidade. Ao entender como os nutrientes interagem com o genoma de um animal, podemos desenvolver dietas que otimizem a expressão de genes relacionados à produção (leite, carne, ovos) e à saúde. Isso significa que, no futuro, a análise de alimentos não será apenas sobre a composição química, mas também sobre o seu "impacto genético" potencial. O controle de qualidade, então, se estenderá para garantir que os ingredientes e as formulações atinjam esses objetivos genômicos.

Essa visão integrada, onde o laboratório se conecta ao campo e aos dados em nuvem, transforma a nutrição de uma ciência reativa para uma ciência preditiva e proativa. Estamos caminhando para um cenário onde a análise de alimentos e o controle de qualidade serão tão precisos que permitirão otimizações em nível molecular, garantindo não apenas a segurança, mas a máxima expressão do potencial genético e produtivo. É uma jornada emocionante, onde a tecnologia e a ciência se unem para alimentar o futuro.

Consolidação e Próximos Passos

Nesta aula, desvendamos a importância fundamental da análise de alimentos e do controle de qualidade, pilares para a nutrição de precisão. Começamos com os métodos tradicionais de análise bromatológica, que são a base do nosso conhecimento sobre a composição dos alimentos. Em seguida, exploramos a revolução trazida pela tecnologia NIRS, que permite análises rápidas e em tempo real, otimizando processos e decisões. Compreendemos que a amostragem correta é tão crucial quanto a análise em si, e que um controle de qualidade robusto abrange todas as etapas da cadeia produtiva. Por fim, mergulhamos na gestão da variabilidade nutricional e vislumbramos o futuro da área, impulsionado por tecnologias como IoT e Nutrigenômica.

- **Sempre questione a origem e a qualidade das matérias-primas**

A qualidade do produto final depende diretamente da qualidade dos ingredientes utilizados

- **Entenda que a amostragem é o primeiro e mais crítico passo**

Uma amostra não representativa compromete toda a análise subsequente

- **Considere a aplicação de tecnologias rápidas como NIRS**

Para otimizar seu controle de qualidade e permitir decisões em tempo real

- **Gerencie a variabilidade dos ingredientes**

Para garantir a consistência nutricional das dietas e otimizar custos

- **Veja o controle de qualidade como um sistema contínuo**

Não apenas como uma série de testes isolados

Autoavaliação

1. Qual das seguintes afirmações melhor descreve a principal vantagem da tecnologia NIRS em comparação com os métodos tradicionais de análise bromatológica?

- a) O NIRS é mais preciso na determinação de todos os nutrientes essenciais.
- b) O NIRS exige menos calibração e manutenção do que os métodos tradicionais.
- c) O NIRS permite análises rápidas e não destrutivas, otimizando o controle em tempo real.
- d) O NIRS é o único método capaz de identificar a presença de micotoxinas em alimentos.

2. A importância da amostragem correta de ingredientes reside principalmente em:

- a) Reduzir o tempo total de análise laboratorial.
- b) Garantir que a pequena porção analisada seja representativa do lote total.
- c) Diminuir a necessidade de equipamentos de alta tecnologia.
- d) Eliminar completamente a variabilidade nutricional dos ingredientes.

3. Qual dos seguintes fatores NÃO é uma fonte comum de variabilidade nutricional em matérias-primas?

- a) Condições climáticas durante o cultivo.
- b) Tipo de solo e variedade genética.
- c) Métodos de processamento pós-colheita.
- d) A cor da embalagem do produto final.

4. O controle de qualidade de matérias-primas e rações é um processo que:

- a) Ocorre apenas no final da produção, para certificar o produto.
- b) É responsabilidade exclusiva do fornecedor da matéria-prima.
- c) Abrange todas as etapas da cadeia produtiva, do recebimento à expedição.
- d) É substituído integralmente pela análise NIRS em tempo real.

5. Explique, com suas palavras, como a integração de tecnologias como Sensores e IoT pode aprimorar a gestão da variabilidade nutricional dos ingredientes em um sistema de produção de rações.

Resposta dissertativa - espaço para desenvolvimento da resposta.

Gabarito

1

Resposta: c)

NIRS permite análises rápidas e não destrutivas

2

Resposta: b)

Garantir representatividade da amostra

3

Resposta: d)

Cor da embalagem não afeta composição

4

Resposta: c)

Processo contínuo em toda cadeia

5. Resposta Esperada:

A integração de Sensores e IoT permite coletar dados em tempo real sobre diversos fatores, como o consumo dos animais, condições ambientais e até a composição dos ingredientes. Ao correlacionar esses dados com as análises nutricionais (por exemplo, via NIRS), é possível identificar rapidamente desvios na qualidade dos ingredientes ou nas necessidades dos animais, permitindo ajustes dinâmicos e individualizados nas formulações das rações. Isso transforma a gestão da variabilidade de um processo reativo para um proativo, otimizando a nutrição e reduzindo perdas.

- 📄 **Próxima Aula:** Na Aula 6, mergulharemos nos "Fundamentos de Nutrigenômica e Nutrigenética", explorando como a interação entre nutrientes e o genoma pode revolucionar ainda mais a nutrição de precisão.

Recursos Adicionais:

- **Artigos Científicos Recentes:** Para aprofundar nos estudos de caso e inovações em NIRS e controle de qualidade.
- **Webinars e Cursos Online:** Para demonstrações práticas de equipamentos e softwares de gestão de qualidade.
- **Normas e Regulamentações da ANVISA/MAPA:** Essenciais para entender os requisitos legais de qualidade e segurança alimentar.

NOTA IMPORTANTE: As informações regulatórias/legais/técnicas desta aula estão atualizadas até 2025. Consulte sempre fontes oficiais para verificar alterações.