

Aula 4 – Precauções Padrão e Adicionais

Olá! Seja bem-vindo(a) à Aula 4 do nosso curso de Prevenção e Controle de Infecções. Sei que o dia pode ter sido longo, mas prepare-se para uma jornada de conhecimento que não só enriquecerá seu currículo, mas também transformará sua prática profissional. Imagine-se em um ambiente de saúde, onde cada decisão pode ser a diferença entre a segurança e um risco invisível. É exatamente sobre isso que vamos falar: como proteger a si mesmo, seus pacientes e a comunidade de ameaças microscópicas.


Nesta aula, nosso objetivo principal é desvendar os segredos das **Precauções Padrão** e das **Precauções Adicionais**, ferramentas essenciais para qualquer profissional da saúde. Ao final, você será capaz de identificar, aplicar e justificar o uso correto dessas medidas, compreendendo não apenas o "o quê", mas o "porquê" de cada ação. Vamos explorar desde o uso correto de Equipamentos de Proteção Individual (EPIs) até as estratégias específicas para conter a transmissão de infecções por contato, gotículas e aerossóis.

Pense nesta aula como um guia prático para se tornar um verdadeiro guardião da saúde. Você já deve ter uma base sobre a importância da higiene das mãos e a cadeia de infecção; agora, vamos construir sobre esse alicerce, adicionando camadas de proteção que são cruciais em qualquer cenário de cuidado. Prepare-se para conectar a teoria à realidade, entendendo como a vigilância epidemiológica e as novas tecnologias estão moldando o futuro da prevenção de infecções.

A Base da Segurança: Entendendo as Precauções Padrão

Imagine que você está construindo uma casa. Antes de pensar nos detalhes, como a cor da parede ou o tipo de telhado, você precisa de uma fundação sólida, certo? No controle de infecções, as **Precauções Padrão (PP)** são exatamente essa fundação. Elas representam o conjunto básico de medidas que devem ser aplicadas a *todos* os pacientes, em *todos* os momentos, independentemente do diagnóstico conhecido ou suspeito.

Não importa se o paciente parece saudável ou se tem uma doença grave; a premissa é que todo fluido corporal, secreção, excreção (exceto suor), pele não íntegra e membranas mucosas podem conter agentes infecciosos.



- i Essa abordagem universal é o que torna as Precauções Padrão tão poderosas. Elas eliminam a necessidade de adivinhar quem pode estar infectado, protegendo tanto o profissional de saúde quanto o paciente de forma proativa.

A implementação eficaz das Precauções Padrão é um pilar da **Segurança do Paciente**, um conceito que tem ganhado cada vez mais destaque. Não se trata apenas de evitar a transmissão de doenças, mas de criar um ambiente onde o risco de dano é minimizado, e a confiança no sistema de saúde é fortalecida. É um compromisso contínuo com a excelência e a proteção de todos os envolvidos no processo de cuidado.

Componentes Essenciais das Precauções Padrão: Seu Kit de Proteção



Higiene das Mãos

A primeira e mais fundamental linha de defesa. Seja com água e sabão ou álcool em gel, é a barreira mais simples e eficaz contra a disseminação de microrganismos.



Equipamentos de Proteção Individual

Seu "escudo" e "armadura" contra ameaças invisíveis. Cada EPI tem função específica: luvas, aventais, máscaras e proteção ocular.



Manipulação Segura de Perfurocortantes

Descarte adequado em caixas rígidas e atenção redobrada no manuseio de agulhas, bisturis e materiais similares.



Higiene Respiratória

Etiqueta da tosse, cobrindo boca e nariz ao tossir ou espirrar, seguida de higienização das mãos.

A escolha do EPI correto depende do tipo de interação e do risco de exposição a fluidos corporais. É importante lembrar que cada componente trabalha em sinergia com os outros, criando múltiplas camadas de proteção que, quando aplicadas corretamente, formam uma barreira quase impenetrável contra a transmissão de infecções.

EPIs: Seu Escudo Pessoal no Campo de Batalha da Saúde

Os Equipamentos de Proteção Individual (EPIs) são mais do que simples acessórios; eles são barreiras físicas que protegem você e o paciente de contaminações cruzadas. Pense neles como as diferentes ferramentas em uma caixa de ferramentas: cada uma tem um propósito específico e é usada na hora certa.

01

Luvas

A barreira mais comum. Use sempre que houver potencial de contato com sangue, fluidos corporais, secreções, excreções, pele não íntegra ou materiais contaminados. **Lembre-se: luvas não substituem a higiene das mãos!**

03

Máscaras

Essenciais para proteger as mucosas do nariz e da boca. Existem diferentes tipos: cirúrgicas (para gotículas) e respiradoras N95/PFF2 (para aerossóis).

02


Aventais

Protegem sua roupa e pele de respingos e contato com materiais infecciosos. Use em procedimentos onde há risco de contaminação, como banho no leito ou manuseio de secreções.

04

Proteção Ocular

Óculos ou protetor facial são imprescindíveis para proteger os olhos de respingos de sangue ou outros fluidos. Seus olhos são portas de entrada para microrganismos.


 A correta sequência de colocação (paramentação) e remoção (desparamentação) dos EPIs é tão importante quanto o seu uso. Uma sequência errada pode levar à autocontaminação.

Precauções Baseadas na Transmissão: Contato – Quebrando a Corrente Invisível

As Precauções Padrão são a base, mas e quando sabemos que um paciente tem uma infecção que se espalha de forma mais específica? É aí que entram as **Precauções Baseadas na Transmissão**, medidas adicionais que complementam as PPs.

A primeira delas é a **Precaução de Contato**, utilizada para infecções que se transmitem por contato direto (pele a pele) ou indireto (através de objetos contaminados). Pense em um vírus de gripe que você pega ao tocar uma maçaneta contaminada e depois leva a mão ao rosto.

O objetivo é criar uma barreira física que impeça o contato do microrganismo com outras pessoas ou superfícies. É como isolar uma área de construção para que a poeira não se espalhe para o resto da casa.



Indicações Principais

- Infecções entéricas (C. difficile)
- Infecções de pele (herpes zoster disseminado)
- Microrganismos multirresistentes (MRSA)

Medidas de Controle

- Quarto privativo ou coorte
- Uso de avental e luvas ao entrar
- Higiene das mãos rigorosa na saída
- Limpeza e desinfecção intensificadas

Precauções Baseadas na Transmissão: Gotículas – Protegendo o Espaço Aéreo Próximo

Agora, vamos falar sobre as **Precauções de Gotículas**. Diferente do contato, aqui a transmissão ocorre quando partículas maiores, geradas pela tosse, espirro ou fala de uma pessoa infectada, viajam por um curto espaço (geralmente até 1 metro) e atingem as mucosas (olhos, nariz, boca) de outra pessoa.

Pense em alguém espirrando sem cobrir a boca: as gotículas são visíveis e caem rapidamente. É como uma chuva fina que só molha quem está bem perto.

Doenças Principais	Medidas de Proteção	Orientações ao Paciente
Gripe (influenza), caxumba, rubéola, difteria e algumas formas de meningite	Quarto privativo ou coorte, máscara cirúrgica ao entrar no quarto, higiene das mãos	Uso de máscara cirúrgica ao sair do quarto, prática da higiene respiratória

Conceito	Âmbito/Aplicação	Base/Origem	Exemplo
Precaução de Contato	Infecções por contato direto/indireto	Microrganismos em superfícies/pele	MRSA, C. difficile, Herpes Zoster
Precaução de Gotículas	Infecções por gotículas respiratórias	Partículas maiores (>5 micrômetros)	Gripe, Caxumba, Rubéola

Precauções Baseadas na Transmissão: Aerossóis – O Desafio do Ar Invisível



A terceira categoria de precauções baseadas na transmissão é a de **Aerossóis**. Esta é a mais rigorosa, pois lida com partículas muito pequenas (menores que 5 micrômetros) que permanecem suspensas no ar por longos períodos e podem viajar por distâncias maiores.

Pense em uma névoa fina que se espalha por todo o ambiente, invisível, mas presente. É como a fumaça de um incenso que preenche um cômodo inteiro, mesmo longe da fonte.



Infecções por Aerossóis

Tuberculose pulmonar, sarampo e varicela (catapora). O risco é alto, pois a inalação dessas partículas pode levar à infecção.



Quarto de Pressão Negativa

Sistema de ventilação que garante que o ar contaminado não saia para o corredor, sendo filtrado antes de ser liberado.



Máscara Respiradora N95/PFF2

Filtra as partículas minúsculas. A higiene das mãos é, como sempre, obrigatória ao entrar e sair do quarto.

- ⊗ O manejo do paciente em Precaução de Aerossóis exige ambiente controlado e EPIs específicos. É como ter um sistema de exaustão superpotente que puxa todo o ar para fora, impedindo que ele escape para outras áreas.

Integrando as Precauções e Enfrentando os Desafios Modernos

Até agora, exploramos as Precauções Padrão e as três Precauções Baseadas na Transmissão. A chave para a prevenção eficaz de infecções é a capacidade de integrar essas medidas, aplicando a combinação correta para cada situação. Não é uma questão de "ou um, ou outro", mas sim de "um e, se necessário, o outro".

Vigilância Epidemiológica

Monitoramento em tempo real, inteligência artificial e análise de dados para identificar surtos rapidamente

Stewardship de Antimicrobianos

Otimização do uso de antibióticos para preservar sua eficácia



Resistência Antimicrobiana

Microrganismos mais fortes exigem abordagem mais robusta na prevenção

Filosofia "One Health"

Reconhece que a saúde humana, animal e ambiental estão interligadas

Nesse cenário complexo, as tendências e inovações desempenham um papel crucial. É como ter um sistema de radar que detecta ameaças invisíveis e alerta a equipe em tempo hábil. Isso reforça a necessidade de aplicar as precauções de forma impecável para evitar a disseminação desses "supermicrobios".

Inovação e Cultura de Segurança: O Futuro da Prevenção

Novas Tecnologias de Desinfecção

As **Novas Tecnologias de Desinfecção**, como o uso de luz ultravioleta (UV-C) e plasma, estão emergindo como ferramentas poderosas para complementar os métodos tradicionais de limpeza e desinfecção de superfícies.

Imagine um robô que, após a alta de um paciente, entra no quarto e irradia luz UV-C, eliminando microrganismos remanescentes. Essas inovações prometem tornar os ambientes de saúde ainda mais seguros.

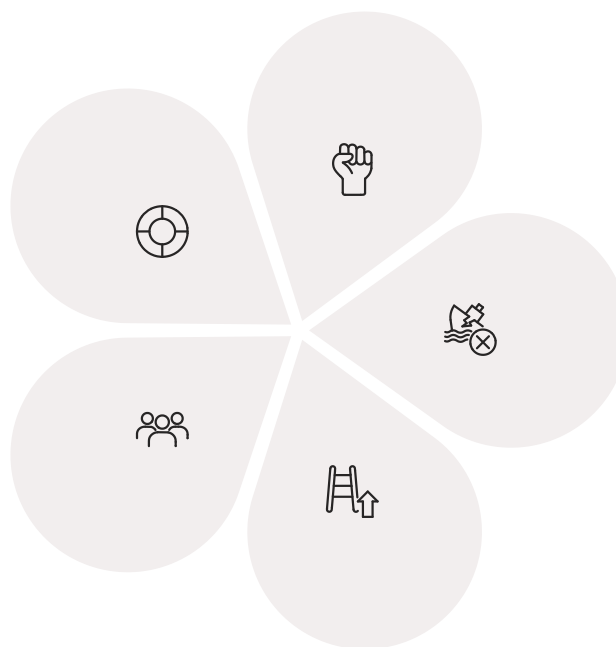


Cultura de Segurança

Mentalidade onde a segurança é responsabilidade de todos

Colaboração

Desde a equipe de limpeza até o médico cirurgião



Empoderamento

Profissionais se sentem à vontade para falar sobre riscos

Reporte de Erros

Sistema transparente de comunicação de incidentes

Melhoria Contínua

Busca constante por aperfeiçoamento dos processos

Finalmente, a **Prevenção de Infecções em Cenários Específicos**, como unidades de terapia intensiva (UTIs) ou centros cirúrgicos, exige atenção redobrada. Nesses ambientes, os pacientes são mais vulneráveis e os procedimentos, mais invasivos. É um lembrete constante de que a prevenção de infecções é uma arte e uma ciência que exige dedicação e atualização contínua.

Em Prática: Seu Papel na Prevenção de Infecções

Chegamos ao final desta aula, e espero que você se sinta mais preparado(a) para enfrentar os desafios da prevenção e controle de infecções. Lembre-se: as Precauções Padrão são a base universal, aplicáveis a todos, sempre. As Precauções Adicionais (Contato, Gotículas, Aerossóis) são camadas extras de proteção, acionadas quando a via de transmissão de uma infecção específica é conhecida.

Sempre higienize suas mãos

Antes e depois de qualquer contato com o paciente ou ambiente

Avalie o risco de exposição

Para decidir quais EPIs usar em cada situação

Conheça as indicações

Para cada tipo de precaução adicional e aplique-as rigorosamente

Mantenha-se atualizado

Sobre as tendências e tecnologias que aprimoram a prevenção

Seja um agente de mudança

Promovendo a cultura de segurança em seu ambiente de trabalho

- ✔ Seu conhecimento e sua prática correta são a linha de frente contra a disseminação de doenças. Você é um verdadeiro guardião da saúde!

Autoavaliação

Teste seus conhecimentos e reforce o aprendizado!

Precauções Padrão

Qual das seguintes afirmações melhor descreve o princípio das Precauções Padrão?

1

- a) São aplicadas apenas a pacientes com diagnóstico confirmado de infecção.
- b) Devem ser utilizadas em todos os pacientes, independentemente do diagnóstico, considerando todos os fluidos corporais potencialmente infecciosos.
- c) Focam exclusivamente na proteção do paciente contra infecções hospitalares.
- d) Substituem a necessidade de higiene das mãos quando EPIs são utilizados.

Tuberculose Pulmonar

Um paciente é diagnosticado com tuberculose pulmonar ativa. Qual tipo de precaução adicional deve ser implementado, e qual EPI é essencial?

2

- a) Precaução de Contato; Luvas e Avental.
- b) Precaução de Gotículas; Máscara Cirúrgica.
- c) Precaução de Aerossóis; Máscara Respiradora N95/PPF2.
- d) Precaução Padrão; Óculos de Proteção.

Componentes das Precauções

Qual das seguintes práticas NÃO faz parte dos componentes das Precauções Padrão?

3

- a) Higiene das mãos.
- b) Uso de EPIs (luvas, aventais, máscaras, proteção ocular).
- c) Descarte seguro de materiais perfurocortantes.
- d) Uso de quarto com pressão positiva para pacientes imunocomprometidos.

One Health e Stewardship

A abordagem "One Health" e os programas de stewardship de antimicrobianos são tendências importantes. Qual o principal objetivo?

4

- a) Desenvolver novas vacinas para todas as infecções conhecidas.
- b) Promover o uso indiscriminado de antibióticos para erradicar infecções.
- c) Combater a resistência antimicrobiana otimizando o uso de antibióticos e reconhecendo a interconexão da saúde humana, animal e ambiental.
- d) Excluir a necessidade de Precauções Padrão e Adicionais em ambientes de saúde.

Gotículas vs Aerossóis

Explique a diferença fundamental entre a transmissão por gotículas e por aerossóis, e como essa diferença impacta as medidas de precaução necessárias.

5

(Questão dissertativa - espaço para resposta)

Gabarito

1

Resposta: b)

Precauções Padrão
aplicam-se
universalmente

2

Resposta: c)

Tuberculose requer
precaução de aerossóis

3

Resposta: d)

Pressão positiva não faz
parte das PP

4

Resposta: c)

One Health combate
resistência
antimicrobiana

Resposta da Questão 5:

A transmissão por **gotículas** envolve partículas maiores que caem rapidamente (até 1 metro), exigindo máscara cirúrgica e quarto privativo/coorte. Já a transmissão por **aerossóis** envolve partículas menores que permanecem suspensas no ar por mais tempo e viajam por distâncias maiores, necessitando de máscara respiradora N95/PFF2 e quarto de pressão negativa. A diferença no tamanho e comportamento das partículas determina a necessidade de barreiras mais ou menos robustas.

Próximos Passos e Recursos

Próxima Aula:

Aula 5 – Limpeza, Desinfecção e Esterilização de Artigos e Superfícies - Parte 1. Prepare-se para aprofundar seus conhecimentos sobre como manter os ambientes e materiais livres de microrganismos.

Recursos Adicionais:

- **ANVISA:** Para consultar as normas e regulamentações brasileiras.
- **CDC (Centers for Disease Control and Prevention):** Para diretrizes internacionais e pesquisas atualizadas.
- **Artigos científicos recentes:** Para aprofundar em temas específicos e tendências.



Parabéns!

Você concluiu mais uma etapa importante em sua jornada de conhecimento em prevenção e controle de infecções. Continue aplicando esses conceitos em sua prática diária!

NOTA IMPORTANTE: As informações regulatórias/legais/técnicas desta aula estão atualizadas até 2025. Consulte sempre fontes oficiais para verificar alterações.