

Aula 4 – O Solo como Base da Integração

Você já parou para pensar na base de tudo o que comemos, vestimos e até mesmo respiramos? Muitas vezes, olhamos para as plantas, para os animais, para as máquinas no campo, mas esquecemos do alicerce silencioso e fundamental: o solo. Ele é muito mais do que apenas "terra" sob nossos pés; é um universo complexo e vivo, essencial para a sustentabilidade de qualquer sistema de produção, especialmente os integrados.

Nesta aula, vamos desvendar os segredos desse componente vital. Imagine o solo como o "cérebro" e o "coração" de uma fazenda produtiva e sustentável. Compreender sua saúde e funcionamento é o primeiro passo para otimizar a produção animal e vegetal de forma integrada, garantindo não só a rentabilidade, mas também a longevidade do seu negócio e do planeta.

Ao final desta jornada, você será capaz de:

- Identificar os principais conceitos de saúde do solo, abrangendo suas dimensões físicas, químicas e biológicas.
- Compreender o papel crucial da matéria orgânica na estruturação e fertilidade do solo.
- Analisar o impacto de diferentes sistemas de manejo na compactação e erosão.
- Reconhecer e aplicar técnicas de manejo conservacionista, como plantio direto e rotação de culturas.
- Interpretar análises de solo para planejar intervenções eficazes e sustentáveis.

Prepare-se para uma imersão profunda nesse universo fascinante que sustenta a vida e a produção. Vamos explorar como o conhecimento sobre o solo pode transformar sua visão e suas práticas no campo, alinhando-se às mais recentes abordagens de intensificação sustentável, como a Integração Lavoura-Pecuária-Floresta (ILPF) e os princípios do Plano ABC+.

A Saúde do Solo: Um Ecossistema em Equilíbrio

Quando falamos em "saúde do solo", não estamos nos referindo apenas à sua capacidade de produzir alimentos. Estamos falando de um conceito muito mais amplo, que engloba a capacidade desse solo de funcionar como um ecossistema vivo, sustentando a produtividade de plantas e animais, mantendo a qualidade da água e do ar, e promovendo a saúde humana. É um verdadeiro sistema de suporte à vida.

Solo como Paciente

Para saber se ele está saudável, não basta olhar apenas para um sintoma, como a cor ou a presença de plantas. É preciso fazer um "check-up" completo, avaliando diferentes indicadores que, juntos, revelam seu estado geral.

Equilíbrio Delicado

Assim como em nosso corpo, a saúde do solo depende de um equilíbrio delicado entre seus componentes físicos, químicos e biológicos.

Base para ILPF

Um solo saudável é mais resiliente, capaz de absorver choques climáticos, reciclar nutrientes de forma eficiente e reduzir a necessidade de insumos externos.

Essa abordagem holística é fundamental para os sistemas integrados de produção, pois um solo saudável é mais resiliente, capaz de absorver choques climáticos, reciclar nutrientes de forma eficiente e reduzir a necessidade de insumos externos. É a base para a bioeconomia e para a valorização dos serviços ecossistêmicos que o solo nos oferece, como a regulação hídrica e o sequestro de carbono.

O Coração Físico do Solo: Estrutura e Vida

Imagine o solo como um grande edifício de apartamentos, onde cada partícula de areia, silte e argila são os "tijolos". A forma como esses tijolos se organizam, formando agregados, determina a estrutura do solo. Essa estrutura é crucial porque ela define os espaços vazios – os "corredores" e "apartamentos" – por onde a água, o ar e as raízes das plantas se movimentam.

Solo com Boa Estrutura

É como um prédio bem ventilado e com encanamento funcionando perfeitamente: permite que a água se infiltre e seja armazenada, que o ar circule para as raízes respirarem e que os microrganismos prosperem.



Textura

Proporção de areia, silte e argila

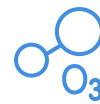


Densidade

Nível de compactação

Solo Compactado

Sem estrutura, é como um prédio com corredores entupidos e sem ventilação, sufocando a vida que deveria existir ali.



Estrutura

Arranjo das partículas



Porosidade

Espaços vazios para água e ar

As propriedades físicas, como textura (proporção de areia, silte e argila), estrutura (arranjo das partículas), densidade (compactação) e porosidade (espaços vazios), são os pilares que sustentam a saúde do solo. Elas influenciam diretamente a capacidade de retenção de água, a aeração e a resistência à erosão, impactando a produtividade e a sustentabilidade do sistema produtivo.

A Química da Vida: Nutrientes e Equilíbrio

Se o solo é um edifício, suas propriedades químicas são a "despensa" e a "farmácia" que abastecem os moradores – as plantas. Elas determinam a disponibilidade de nutrientes essenciais para o crescimento vegetal e a atividade microbiana. Um solo quimicamente saudável é como uma despensa bem sortida, oferecendo tudo o que as plantas precisam na medida certa.

pH - O Termostato

É como o termostato dessa despensa. Ele controla a "temperatura" que define a disponibilidade dos nutrientes. Se o pH estiver muito ácido ou muito alcalino, mesmo que os nutrientes estejam presentes, as plantas não conseguirão absorvê-los eficientemente.

CTC - Capacidade de Troca

Mede a capacidade do solo de reter e liberar nutrientes, funcionando como um reservatório inteligente.

Macro e Micronutrientes

Concentração de macronutrientes (Nitrogênio, Fósforo, Potássio) e micronutrientes (Ferro, Zinco, Boro, etc.) essenciais para o desenvolvimento das plantas.

Outros indicadores químicos vitais incluem a Capacidade de Troca Catiônica (CTC), que mede a capacidade do solo de reter e liberar nutrientes, e a concentração de macronutrientes (Nitrogênio, Fósforo, Potássio) e micronutrientes (Ferro, Zinco, Boro, etc.). Entender esses parâmetros é como ler a bula de um remédio: essencial para aplicar a "dose" certa de fertilizantes e corretivos, evitando desperdícios e impactos ambientais negativos.

O Mundo Secreto do Solo: A Biologia em Ação

Por baixo dos nossos pés, em cada punhado de solo, existe um universo vibrante e invisível a olho nu. Milhões de microrganismos – bactérias, fungos, protozoários, nematoides – e macroorganismos – minhocas, insetos, pequenos roedores – trabalham incansavelmente. Pense no solo como uma metrópole subterrânea, onde cada habitante tem um papel crucial na manutenção da cidade.



Esses "trabalhadores" biológicos são os verdadeiros arquitetos e recicladores do solo. Eles decompõem a matéria orgânica, liberando nutrientes para as plantas, formam agregados que melhoram a estrutura física, e até mesmo protegem as plantas contra doenças. Sem essa vida biológica, o solo seria inerte, incapaz de sustentar a produtividade que conhecemos.

A atividade biológica é um termômetro da saúde do solo. Um solo rico em vida é um solo resiliente, capaz de se regenerar e de oferecer serviços ecossistêmicos valiosos, como a ciclagem de nutrientes e a formação de húmus. Promover a biodiversidade do solo é um dos pilares da agricultura sustentável e da bioeconomia, pois valoriza os processos naturais em vez de depender exclusivamente de insumos externos.

A Magia da Matéria Orgânica: O Elixir do Solo

Se o solo tem um "elixir da vida", ele se chama **matéria orgânica**. Ela é, sem dúvida, o componente mais dinâmico e multifuncional do solo, atuando como um verdadeiro "canivete suíço" para a saúde e produtividade. É a substância que confere ao solo aquela cor escura e o cheiro de terra molhada que associamos à fertilidade.



Benefícios Físicos

Age como uma "cola", unindo as partículas minerais e formando agregados estáveis, melhorando a estrutura, aeração e capacidade de retenção de água.



Benefícios Químicos

Aumenta a Capacidade de Troca Catiônica (CTC), funcionando como um reservatório de nutrientes que são liberados gradualmente para as plantas.



Benefícios Biológicos

É a principal fonte de alimento e energia para os microrganismos do solo, impulsionando toda a vida subterrânea.

A matéria orgânica é o resultado da decomposição de restos de plantas e animais, e sua presença no solo traz uma série de benefícios interligados. Fisicamente, ela age como uma "cola", unindo as partículas minerais e formando agregados estáveis, o que melhora a estrutura, a aeração e a capacidade de retenção de água. Quimicamente, ela aumenta a Capacidade de Troca Catiônica (CTC), funcionando como um reservatório de nutrientes que são liberados gradualmente para as plantas. Biologicamente, é a principal fonte de alimento e energia para os microrganismos do solo, impulsionando toda a vida subterrânea.

- 📄 **Em sistemas de Integração Lavoura-Pecuária-Floresta (ILPF)**, a matéria orgânica é ainda mais valorizada. A presença de diferentes culturas e espécies animais e florestais contribui para um aporte contínuo e diversificado de resíduos orgânicos, criando um ciclo virtuoso que enriquece o solo e aumenta sua resiliência, além de contribuir para o sequestro de carbono, um dos pilares do Plano ABC+.

Desafios Ocultos: Compactação e Erosão

Apesar de toda a sua resiliência, o solo não é invencível. Ele enfrenta inimigos silenciosos que podem comprometer sua saúde e produtividade a longo prazo: a compactação e a erosão. Pense na compactação como uma "artéria entupida" do solo, e na erosão como uma "ferida aberta" que sangra seus nutrientes e estrutura. Ambos são resultados de manejos inadequados e podem ter consequências devastadoras.

Compactação

Ocorre quando as partículas do solo são pressionadas umas contra as outras, reduzindo os espaços porosos. Isso pode ser causado pelo tráfego excessivo de máquinas pesadas, pelo pisoteio intenso de animais ou pelo manejo inadequado do solo úmido.

- Solo denso
- Dificuldade de infiltração de água
- Pouca aeração
- Raízes limitadas

O resultado é um solo denso, com dificuldade de infiltração de água, pouca aeração e raízes que não conseguem se desenvolver profundamente, limitando o acesso a água e nutrientes. A erosão é acelerada pela remoção da cobertura vegetal, pelo preparo excessivo do solo e pela falta de práticas conservacionistas, resultando em perda de fertilidade, assoreamento de rios e degradação ambiental.

Erosão

É o processo de desprendimento e transporte de partículas do solo pela ação da água (erosão hídrica) ou do vento (erosão eólica). É como se a "camada fértil" do solo fosse levada embora, expondo camadas menos produtivas.

- Perda de fertilidade
- Assoreamento de rios
- Degradação ambiental
- Exposição de camadas pobres

O Preço da Degradação: Impactos na Produção e no Meio Ambiente

Os impactos da compactação e da erosão vão muito além da simples perda de solo. Eles se traduzem em perdas econômicas significativas para o produtor e em sérios problemas ambientais para toda a sociedade. É um ciclo vicioso onde a degradação do solo leva à redução da produtividade, que por sua vez pode levar a mais pressão sobre o solo, buscando compensar as perdas.



Redução da Produtividade

Solos compactados limitam o crescimento das raízes, diminuindo a absorção de água e nutrientes, o que leva a colheitas menores e pastagens menos vigorosas.



Aumento dos Custos

Para compensar a baixa fertilidade, o produtor precisa investir mais em fertilizantes, corretivos e combustível para máquinas que trabalham em solo compactado.



Maior Vulnerabilidade

Solos degradados têm menor capacidade de infiltração de água, aumentando o risco de enchentes e tornando as culturas mais suscetíveis à seca.

Impactos Ambientais

- **Assoreamento de Corpos D'água:** Partículas de solo erodidas são transportadas para rios e lagos, diminuindo sua profundidade e qualidade da água.
- **Poluição da Água:** Nutrientes e defensivos agrícolas carregados pela erosão podem contaminar rios e lençóis freáticos.
- **Perda de Biodiversidade:** A degradação do solo afeta a vida microbiana e a fauna do solo, além de reduzir a diversidade de plantas e animais na superfície.

Compreender esses impactos é o primeiro passo para buscar soluções e adotar práticas que promovam a saúde do solo, alinhadas com as diretrizes de sustentabilidade e resiliência propostas por órgãos como a Embrapa e o Plano ABC+.

Virando o Jogo: Manejo Conservacionista como Solução

Diante dos desafios da compactação e erosão, a boa notícia é que existem soluções eficazes e sustentáveis. O **manejo conservacionista** é a "medicina preventiva" para o solo, um conjunto de práticas que visam proteger, recuperar e melhorar a saúde do solo, garantindo sua produtividade a longo prazo. É uma mudança de paradigma, de uma agricultura extrativista para uma agricultura que nutre e regenera.

01

Mínimo revolvimento do solo

Reduzir ao máximo a perturbação da estrutura do solo, mantendo seus agregados e a vida microbiana.

02

Manutenção da cobertura permanente

Proteger o solo da ação direta da chuva e do vento, além de fornecer matéria orgânica.

03

Diversificação de culturas e espécies

Promover a biodiversidade acima e abaixo do solo, otimizando a ciclagem de nutrientes e o controle natural de pragas e doenças.

A essência do manejo conservacionista reside em três princípios básicos: mínimo revolvimento do solo, manutenção da cobertura permanente do solo e diversificação de culturas e espécies.

- ❏ Esses princípios não são apenas teorias; são a base de sistemas de produção modernos e eficientes, como a Integração Lavoura-Pecuária-Floresta (ILPF), que busca maximizar a produtividade por área ao mesmo tempo em que restaura a saúde do solo e sequestra carbono. Ao adotar o manejo conservacionista, o produtor não só protege seu principal ativo – a terra – mas também contribui para a segurança alimentar, a conservação ambiental e a construção de uma bioeconomia mais robusta.

Plantio Direto: A Revolução Silenciosa no Campo

Entre as técnicas de manejo conservacionista, o **Plantio Direto (PD)** se destaca como uma verdadeira revolução silenciosa no campo. Imagine que, em vez de arar e gradear o solo a cada safra, você simplesmente abre um pequeno sulco para depositar a semente, mantendo a palhada da cultura anterior sobre a superfície. É como cobrir o solo com um "manto protetor" que o resguarda e o nutre.

Não revolvimento do solo A ausência de aração e gradagem preserva a estrutura natural do solo, seus agregados e a rede de poros, melhorando a infiltração de água e a aeração.	Manutenção da palhada Os restos culturais da safra anterior permanecem na superfície, formando uma camada protetora que reduz o impacto das gotas de chuva, diminui a erosão, controla a temperatura do solo e suprime o crescimento de plantas daninhas.	Rotação de culturas Embora não seja um princípio exclusivo do PD, a rotação é essencial para o sucesso a longo prazo do sistema, complementando os benefícios da palhada e do não revolvimento.
--	---	---

90%



Redução da erosão

Diminuição significativa da perda de solo

Matéria orgânica

Aumento dos níveis no solo

Custos operacionais

Menor consumo de combustível e tempo

Os resultados são notáveis: aumento da matéria orgânica no solo, maior retenção de água (o que é crucial em períodos de seca), redução da erosão em até 90%, menor consumo de combustível e tempo de máquina, e, conseqüentemente, maior rentabilidade e sustentabilidade. O Plantio Direto é um pilar fundamental para a intensificação sustentável e para o cumprimento das metas do Plano ABC+ no Brasil.

Rotação de Culturas: A Sabedoria da Diversidade

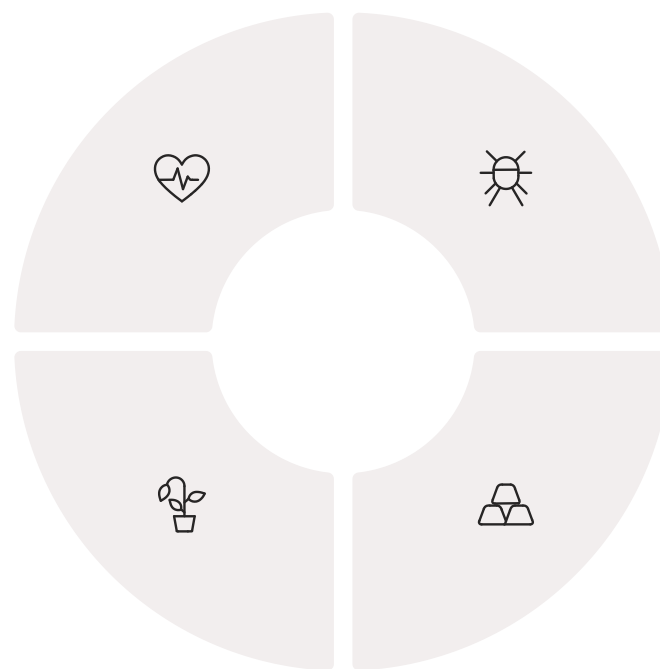
Você já ouviu o ditado "não coloque todos os ovos na mesma cesta"? No campo, isso se traduz na importância da **rotação de culturas**. Em vez de plantar a mesma cultura ano após ano (monocultura), a rotação envolve alternar diferentes espécies vegetais em uma mesma área ao longo do tempo. É como oferecer uma "dieta balanceada" ao solo e ao sistema produtivo.

Saúde do Solo

Diferentes culturas têm sistemas radiculares distintos, explorando diferentes profundidades do solo e melhorando sua estrutura. Elas também deixam resíduos com composições químicas variadas, enriquecendo a matéria orgânica e a vida microbiana.

Controle de Daninhas

A diversidade de culturas e seus diferentes ciclos de crescimento podem competir com as plantas daninhas, diminuindo sua proliferação.



Manejo de Pragas

A alternância de culturas quebra o ciclo de vida de pragas e patógenos específicos, reduzindo a necessidade de defensivos agrícolas. É uma forma natural de controle biológico.

Ciclagem de Nutrientes

Culturas como as leguminosas (soja, feijão) têm a capacidade de fixar nitrogênio atmosférico no solo, enriquecendo-o naturalmente e reduzindo a necessidade de fertilizantes nitrogenados.

A sabedoria por trás da rotação de culturas é multifacetada: saúde do solo, manejo de pragas e doenças, ciclagem de nutrientes e controle de plantas daninhas.

A rotação de culturas, especialmente quando combinada com o Plantio Direto, forma a base de sistemas agrícolas altamente produtivos e sustentáveis. Em sistemas de Integração Lavoura-Pecuária-Floresta (ILPF), a rotação se expande para incluir a alternância entre lavoura e pastagem, maximizando os benefícios para o solo, os animais e o ambiente.

Além do Básico: Outras Práticas Conservacionistas

Embora o Plantio Direto e a Rotação de Culturas sejam pilares, o manejo conservacionista é um conjunto de ferramentas que podem ser combinadas para maximizar os benefícios ao solo. Pense nisso como um "kit de ferramentas" completo, onde cada item tem sua função específica para construir um sistema mais robusto e resiliente.



Culturas de Cobertura

Plantas cultivadas especificamente para cobrir o solo entre as safras comerciais. Elas protegem contra a erosão, adicionam matéria orgânica, suprimem daninhas e podem até fixar nitrogênio. São como um "curativo" para o solo, acelerando sua recuperação.



Terraços e Curvas de Nível

Estruturas construídas em áreas inclinadas para controlar o fluxo da água, reduzindo a velocidade do escoamento e, conseqüentemente, a erosão hídrica. São como "degraus" no terreno que seguram a água e o solo.



Manejo Integrado (MIP/MID)

Estratégias que priorizam métodos biológicos e culturais de controle, minimizando o uso de defensivos químicos e protegendo a vida do solo.



Agrofloresta e Silvistoris

A integração de árvores com culturas agrícolas e/ou pecuária. As árvores contribuem para a matéria orgânica, ciclagem de nutrientes, proteção contra ventos e erosão, além de oferecerem produtos florestais. Essa é a essência da ILPF.

Algumas outras práticas importantes incluem culturas de cobertura, terraços e curvas de nível, manejo integrado de pragas (MIP) e doenças (MID), e agrofloresta e sistemas silvipastoris.

A escolha das práticas mais adequadas dependerá das características de cada propriedade, do clima, do tipo de solo e dos objetivos do produtor. O importante é a visão integrada e o compromisso com a saúde do solo, que é a base para a produtividade e a sustentabilidade a longo prazo.

Decifrando o Solo: Análise e Interpretação

Para tomar decisões assertivas sobre o manejo do solo, não podemos confiar apenas na intuição. Precisamos de dados. É aí que entra a **análise de solo**, que funciona como um "exame médico" completo para a sua terra. Ela nos fornece um diagnóstico preciso da saúde química do solo, revelando o que está em falta, o que está em excesso e o que precisa ser ajustado.

01

Coleta de Amostras

Deve ser feita de forma correta e representativa da área. Uma amostra mal coletada pode levar a um diagnóstico errado e, conseqüentemente, a recomendações de manejo ineficazes ou até prejudiciais.

02

Análise Laboratorial

A amostra é analisada para diversos parâmetros químicos essenciais para compreender a fertilidade do solo.

03

Interpretação dos Resultados

Transformar números em ações concretas no campo através da interpretação técnica especializada.

O processo começa com a coleta de amostras, que deve ser feita de forma correta e representativa da área. Uma amostra mal coletada pode levar a um diagnóstico errado e, conseqüentemente, a recomendações de manejo ineficazes ou até prejudiciais. Pense na coleta como a retirada de sangue para um exame: se não for feita corretamente, o resultado não será confiável.

pH

Indica a acidez ou alcalinidade do solo, influenciando a disponibilidade de nutrientes.

Matéria Orgânica (MO)

Essencial para a fertilidade e estrutura do solo.

P, K, Ca, Mg, S

Macronutrientes essenciais para o desenvolvimento das plantas.

Micronutrientes

B, Cu, Fe, Mn, Zn - necessários em menores quantidades, mas igualmente vitais.

CTC

Capacidade de Troca Catiônica - mede a capacidade do solo de reter e liberar nutrientes.

Saturação por Bases (V%)

Indica a porcentagem da CTC ocupada por cátions básicos, refletindo a fertilidade do solo.

Uma vez no laboratório, a amostra é analisada para diversos parâmetros. Entender o significado de cada um desses parâmetros é a chave para transformar números em ações concretas no campo.

Do Laboratório ao Campo: Planejamento e Tomada de Decisão

Com o resultado da análise de solo em mãos, o próximo passo é a interpretação e o planejamento. É aqui que a "bula" do exame se transforma em um "plano de tratamento" para o solo. Um agrônomo ou técnico especializado é fundamental nesse processo, pois ele traduzirá os números em recomendações práticas de calagem, gessagem e adubação.

Por exemplo, se a análise indicar um pH muito baixo (solo ácido) e baixa saturação por bases, a recomendação será a aplicação de calcário (calagem) para elevar o pH e fornecer cálcio e magnésio. Se o teor de fósforo estiver baixo, será indicada a adubação fosfatada. A quantidade e o tipo de fertilizante ou corretivo serão calculados com base nas necessidades da cultura a ser implantada e na capacidade do solo.

Exemplo Prático:

Imagine que a análise de solo da sua área de pastagem revele um pH de 4.5 (muito ácido), baixo teor de matéria orgânica e deficiência de fósforo. Com base nisso, o agrônomo pode recomendar:

1 Calagem

Aplicação de calcário para elevar o pH para uma faixa ideal (ex: 6.0-6.5), melhorando a disponibilidade de nutrientes e a atividade microbiana.

2 Adubação Fosfatada

Aplicação de fertilizante rico em fósforo para suprir a deficiência, essencial para o enraizamento e desenvolvimento inicial das plantas.

3 Manejo da Pastagem

Implementação de rotação de piquetes e uso de culturas de cobertura ou leguminosas forrageiras para aumentar o aporte de matéria orgânica e nitrogênio, melhorando a estrutura e a fertilidade do solo a longo prazo.

Essa abordagem baseada em dados é a essência da agricultura de precisão e da intensificação sustentável. Ela permite otimizar o uso de insumos, reduzir custos, minimizar o impacto ambiental e, ao mesmo tempo, aumentar a produtividade e a resiliência do sistema produtivo, alinhando-se aos objetivos do Plano ABC+ e da bioeconomia.

Consolidação e Próximos Passos

Chegamos ao fim de nossa jornada pelo universo do solo, a base invisível e fundamental de todo sistema de produção. Vimos que o solo é um ecossistema vivo, cuja saúde depende do equilíbrio entre suas propriedades físicas, químicas e biológicas. Compreendemos como a matéria orgânica atua como um "elixir" para a fertilidade e estrutura, e como a compactação e a erosão são ameaças que exigem nossa atenção.

Mais importante, exploramos as soluções: o manejo conservacionista, com destaque para o Plantio Direto e a Rotação de Culturas, e a importância da análise e interpretação do solo para um planejamento eficaz. Ao adotar essas práticas, você não só garante a produtividade e a sustentabilidade de sua atividade, mas também contribui para a saúde do planeta e para a construção de uma bioeconomia mais resiliente.

Observe a estrutura

Sempre observe a estrutura do seu solo: ele está solto e poroso ou compactado e duro?

Invista na matéria orgânica

Ela é o coração da fertilidade e da resiliência.

Adote práticas conservacionistas

Use Plantio Direto e Rotação de Culturas para proteger e nutrir seu solo.

Faça análises periódicas

Use os resultados para planejar suas intervenções.

Lembre-se sempre

Um solo saudável é a base para um sistema de produção integrado e próspero.

Próxima Aula:

Agora que entendemos a base, o solo, estamos prontos para integrar o próximo componente vital. Na **Aula 5 – O Componente Animal no Sistema Integrado**, exploraremos como os animais se encaixam e contribuem para a sustentabilidade e produtividade desses sistemas.

Recursos Adicionais:

- **Embrapa (www.embrapa.br):** Para artigos e pesquisas atualizadas sobre manejo do solo e ILPF.
- **Plano ABC+ (Ministério da Agricultura):** Para entender as políticas de baixa emissão de carbono na agricultura.
- **Sociedade Brasileira de Ciência do Solo (SBCS):** Para aprofundamento técnico e eventos.

Autoavaliação

1. Questões Objetivas:

1

Qual das seguintes opções NÃO é considerada um pilar fundamental da saúde do solo?

- a) Propriedades físicas (estrutura, porosidade)
- b) Propriedades químicas (pH, nutrientes)
- c) Propriedades biológicas (microrganismos, matéria orgânica)
- d) Propriedades estéticas (cor, cheiro)

2

A matéria orgânica é crucial para o solo porque:

- a) Apenas aumenta a acidez do solo.
- b) Atua como "cola" para agregados, reservatório de nutrientes e alimento para microrganismos.
- c) Diminui a capacidade de retenção de água.
- d) É a principal causa de compactação do solo.

3

Qual das seguintes práticas é um dos princípios do Plantio Direto?

- a) Revolvimento intensivo do solo antes do plantio.
- b) Remoção total da palhada da cultura anterior.
- c) Manutenção da cobertura permanente do solo com resíduos vegetais.
- d) Uso exclusivo de monoculturas.

4

Um resultado de análise de solo que indica pH muito baixo (ácido) e baixa saturação por bases geralmente sugere a necessidade de:

- a) Adubação nitrogenada.
- b) Aplicação de calcário (calagem).
- c) Aumento da irrigação.
- d) Plantio de culturas de cobertura.

2. Questão Discursiva:

Explique, com suas palavras, como a Integração Lavoura-Pecuária-Floresta (ILPF) pode contribuir para a melhoria da saúde do solo, considerando os conceitos de matéria orgânica e manejo conservacionista abordados nesta aula.

Gabarito

1. Questões Objetivas:

Questão 1

d) Propriedades estéticas (cor, cheiro)

Questão 2

b) Atua como "cola" para agregados, reservatório de nutrientes e alimento para microrganismos.

Questão 3


c) Manutenção da cobertura permanente do solo com resíduos vegetais.

Questão 4

b) Aplicação de calcário (calagem).

2. Questão Discursiva (Sugestão de Resposta):

A ILPF contribui para a saúde do solo ao promover a diversificação e o aporte contínuo de matéria orgânica. A rotação entre lavoura e pastagem, por exemplo, aumenta a biomassa e os resíduos vegetais no solo, enriquecendo a matéria orgânica e melhorando a estrutura. A presença de árvores nos sistemas silvipastoris também adiciona matéria orgânica através da queda de folhas e raízes, além de proteger o solo da erosão. Essa integração de componentes vegetais e animais, aliada a práticas como o plantio direto, intensifica os processos biológicos e a ciclagem de nutrientes, resultando em um solo mais fértil, resiliente e menos suscetível à degradação.

 **NOTA IMPORTANTE:** As informações regulatórias/legais/técnicas desta aula estão atualizadas até 2025. Consulte sempre fontes oficiais para verificar alterações.