

# Aula 4 – Métricas Essenciais da Química Verde

Bem-vindos à Aula 4 do nosso curso de Química Verde e Sustentabilidade! Nesta etapa, vamos mergulhar em um dos aspectos mais cruciais da sustentabilidade na química: a capacidade de quantificar o quão "verde" um processo realmente é. Em um mundo onde a preocupação ambiental cresce a cada dia, não basta apenas dizer que um produto ou processo é sustentável; é preciso provar, com dados e métricas claras, seu impacto real.

Ao longo desta aula, você será capaz de compreender a necessidade imperativa de quantificar a sustentabilidade de um processo químico, diferenciando-se de abordagens meramente qualitativas. Nosso objetivo é que você aprenda a calcular e aplicar métricas fundamentais como a Economia Atômica (EA), o Fator E (E-Factor) e a Intensidade Mássica de Processo (PMI), ferramentas indispensáveis para avaliar a eficiência e o impacto ambiental de uma reação. Além disso, exploraremos estudos de caso práticos, comparando rotas sintéticas tradicionais com alternativas mais verdes, e conectaremos esses conceitos com os 12 Princípios da Química Verde e a emergente Economia Circular.

Prepare-se para uma jornada que transformará sua percepção sobre a química, mostrando como a inovação e a sustentabilidade caminham lado a lado, impulsionadas por uma análise rigorosa e quantitativa. Ao final, você terá um arsenal de conhecimentos para não apenas identificar, mas também projetar processos químicos mais eficientes e ambientalmente responsáveis.

# A Era da Sustentabilidade e o Desafio da Química



## Exigência Global

A sustentabilidade deixou de ser uma opção para se tornar uma exigência de empresas, governos e sociedade.



## Química no Centro

A indústria química está no cerne da transformação, sendo fonte de desafios e inovações.



## Evitando Greenwashing

Métricas objetivas previnem afirmações enganosas sobre sustentabilidade.

No cenário global atual, a sustentabilidade deixou de ser uma opção para se tornar uma exigência. Empresas, governos e a sociedade em geral buscam soluções que minimizem o impacto ambiental e promovam o uso eficiente dos recursos. A indústria química, por sua vez, está no cerne dessa transformação, sendo tanto uma fonte de desafios quanto de inovações para um futuro mais verde.

Contudo, a simples intenção de ser "verde" não é suficiente. O termo "química verde" pode, por vezes, ser mal interpretado ou usado de forma superficial, levando ao que chamamos de "greenwashing" – a prática de fazer afirmações enganosas sobre a sustentabilidade de produtos ou processos. Para evitar essa armadilha e garantir um progresso genuíno, é fundamental ir além das boas intenções e adotar uma abordagem rigorosa e baseada em dados.

- ❑ **É nesse ponto que as métricas da Química Verde se tornam indispensáveis.** Elas nos fornecem uma linguagem comum e objetiva para avaliar, comparar e otimizar processos químicos, transformando a subjetividade em quantificação. Assim como um engenheiro precisa de cálculos precisos para construir uma ponte segura, um químico verde precisa de métricas para projetar processos verdadeiramente sustentáveis.

# Os 12 Princípios da Química Verde: O Alicerce da Inovação Sustentável

Antes de mergulharmos nas métricas, é crucial revisitarmos a base filosófica que as sustenta: os 12 Princípios da Química Verde. Desenvolvidos por Paul Anastas e John Warner, esses princípios não são meras diretrizes, mas sim um framework abrangente para o design de produtos e processos químicos que minimizam ou eliminam o uso e a geração de substâncias perigosas. Eles representam a "constituição" para a inovação sustentável na química.

Esses princípios abordam desde a prevenção de resíduos e a maximização da economia atômica até o uso de solventes mais seguros e a concepção de produtos para degradação. Eles nos convidam a pensar de forma holística, considerando todo o ciclo de vida de uma substância e buscando soluções que sejam intrinsecamente mais seguras e eficientes, em vez de apenas tratar os problemas após sua ocorrência.

Imagine os 12 Princípios como as fundações de um edifício robusto. Sem uma base sólida, qualquer estrutura, por mais bem-intencionada que seja, corre o risco de desabar. Da mesma forma, as métricas que estudaremos são as ferramentas que nos permitem verificar se a construção do nosso processo químico está alinhada com essas fundações, garantindo que cada etapa contribua para um resultado verdadeiramente sustentável.

# Da Teoria à Prática: Por Que Precisamos de Números?

## A Direção

Os 12 Princípios da Química Verde nos dão a direção, mas como sabemos se estamos realmente caminhando na direção certa? Como podemos comparar dois processos diferentes e determinar qual deles é, de fato, mais "verde"? A resposta reside na quantificação.

## A Comprovação

Sem métricas objetivas, a avaliação da sustentabilidade pode se tornar subjetiva e, muitas vezes, ineficaz. Precisamos de indicadores claros que nos permitam medir o progresso e identificar áreas para melhoria.

01

---

### Gestão Empresarial

Assim como uma empresa precisa de balanços financeiros, a química precisa de dados concretos sobre sustentabilidade.

02

---

### Contexto Industrial

Empresas precisam demonstrar conformidade e responsabilidade ambiental com evidências mensuráveis.

03

---

### Formação Profissional

Dominar essas métricas significa ter ferramentas para tomar decisões informadas e impulsionar a inovação.

Pense na gestão de uma empresa. Ninguém diria que uma empresa é bem-sucedida apenas porque seus funcionários são motivados; é preciso analisar o balanço financeiro, as vendas, os lucros. Da mesma forma, na química, não podemos nos contentar com a ideia de que um processo é "melhor para o meio ambiente" sem dados concretos que comprovem essa afirmação. Precisamos de indicadores claros que nos permitam medir o progresso e identificar áreas para melhoria.

A necessidade de quantificar a sustentabilidade é ainda mais premente no contexto industrial e regulatório. Empresas precisam demonstrar conformidade e responsabilidade ambiental, e isso exige evidências mensuráveis. Para estudantes e futuros profissionais, dominar essas métricas significa ter as ferramentas para tomar decisões informadas, otimizar processos e impulsionar a inovação rumo a uma química mais responsável.

# Economia Atômica (EA): O Coração da Eficiência Química



## Proposta por Barry Trost (1991)

Alinhada com o segundo princípio da Química Verde




## Objetivo Central

Todos os átomos dos reagentes devem ser incorporados ao produto desejado

Uma das métricas mais fundamentais e intuitivas da Química Verde é a Economia Atômica (EA). Ela foi proposta por Barry Trost em 1991 e está diretamente alinhada com o segundo princípio da Química Verde: "Maximizar a Economia Atômica". A ideia central é simples, mas poderosa: em uma reação química ideal, todos os átomos dos reagentes deveriam ser incorporados ao produto desejado, sem gerar subprodutos.

Historicamente, muitas rotas sintéticas tradicionais eram desenvolvidas com foco principal no rendimento do produto, sem dar a devida atenção à quantidade de resíduos gerados. Isso resultava em processos onde uma parcela significativa dos átomos dos reagentes era descartada como subproduto, contribuindo para a poluição e o desperdício de recursos. A Economia Atômica surge como uma ferramenta para mudar essa mentalidade.

Imagine que você está montando um quebra-cabeça. A Economia Atômica é como tentar usar todas as peças que vêm na caixa para formar a imagem final, sem sobrar nenhuma peça inútil. Quanto mais peças você consegue incorporar ao seu produto (a imagem final), maior a sua economia atômica e menor o desperdício de material.



# Calculando a Economia Atômica na Prática

## Fórmula da Economia Atômica

$$EA = \frac{\text{Massa molar do produto desejado}}{\text{Soma das massas molares de todos os reagentes}} \times 100\%$$

O cálculo da Economia Atômica é relativamente direto e baseia-se nas massas molares dos reagentes e do produto desejado. A fórmula é a seguinte:

Vamos considerar um exemplo simples: a síntese de um éster. Se reagirmos um ácido carboxílico com um álcool para formar um éster e água, a água é um subproduto. Para calcular a EA, consideramos apenas a massa molar do éster no numerador e a soma das massas molares do ácido e do álcool no denominador.



### Rota Original (Boots)

6 etapas, EA muito baixa, alto desperdício de átomos



### Rota Moderna (BHC)

3 etapas, EA significativamente maior, mínima formação de subprodutos

Um exemplo clássico de como a EA pode guiar a escolha de rotas sintéticas é a produção de ibuprofeno. A rota original da Boots, com seis etapas, tinha uma EA muito baixa. Já a rota BHC, mais moderna, com apenas três etapas, apresenta uma EA significativamente maior, pois minimiza a formação de subprodutos. Este é um exemplo claro de como a otimização da EA não só reduz o impacto ambiental, mas também pode simplificar o processo e reduzir custos.

# Fator E (E-Factor): O Espelho da Geração de Resíduos



Enquanto a Economia Atômica foca na eficiência de incorporação dos átomos, o Fator E (E-Factor) nos oferece uma perspectiva complementar, voltada para a quantidade de resíduos gerados. Proposto por Roger Sheldon, o E-Factor é uma métrica poderosa para avaliar o impacto ambiental de um processo químico, pois ele quantifica diretamente o volume de lixo produzido por unidade de produto.

Muitas vezes, um processo pode ter uma boa Economia Atômica, mas ainda assim gerar uma quantidade considerável de resíduos devido ao uso de grandes volumes de solventes, catalisadores ou outros materiais auxiliares que não são incorporados ao produto final. O Fator E vem para preencher essa lacuna, nos forçando a olhar para tudo o que entra no processo e não sai como produto desejado.

Imagine que você está preparando um bolo. A Economia Atômica seria a proporção de ingredientes que realmente se tornam parte do bolo. O Fator E, por outro lado, seria a quantidade de lixo que você gera na cozinha: as embalagens dos ingredientes, as cascas de ovos, o papel manteiga usado, a água da louça. Quanto mais lixo você produz em relação ao peso do bolo, maior o seu Fator E.

## 25-100

**Indústria Farmacêutica**

kg de resíduo por kg de produto

## 0.1-1

**Produtos Químicos de Grande Volume**

kg de resíduo por kg de produto

# Desvendando o Cálculo do Fator E

## Fórmula do Fator E

$$E\text{-Factor} = \frac{\text{Massa total de resíduos}}{\text{Massa do produto desejado}}$$

O cálculo do Fator E é simples e direto:



### **Solventes**

Mesmo reciclados, precisam ser processados



### **Catalisadores**

Se não recuperados ou degradados



### **Reagentes**

Não convertidos no processo



### **Subprodutos**

Materiais auxiliares diversos

É crucial notar que a "massa total de resíduos" inclui tudo que não é o produto desejado: solventes (mesmo que sejam reciclados, eles ainda precisam ser processados), catalisadores (se não forem recuperados ou se degradarem), reagentes não convertidos, subprodutos e qualquer outro material auxiliar. Quanto menor o E-Factor, mais "verde" é o processo em termos de geração de resíduos.

Historicamente, a indústria farmacêutica, por exemplo, é conhecida por ter E-Factors muito altos (na ordem de 25 a 100 kg de resíduo por kg de produto), devido à complexidade das sínteses e ao uso intensivo de solventes. Já a indústria de produtos químicos de grande volume (bulk chemicals) tende a ter E-Factors menores (na ordem de 0,1 a 1 kg/kg). A meta da Química Verde é sempre reduzir esses valores.



# Intensidade Mássica de Processo (PMI): A Visão Holística

Embora a Economia Atômica e o Fator E sejam métricas poderosas, a Intensidade Mássica de Processo (PMI) oferece uma perspectiva ainda mais abrangente sobre a eficiência de um processo químico. O PMI considera a massa total de *todos* os materiais utilizados em um processo, incluindo reagentes, solventes, catalisadores, água e qualquer outro material auxiliar, em relação à massa do produto final.

## Reagentes

Todos os compostos químicos principais

## Solventes

Incluindo os reciclados

## Catalisadores

Materiais que aceleram reações

## Água

Para lavagem e processos

## Auxiliares

Ácidos, bases e outros

A necessidade de uma métrica como o PMI surge da observação de que o Fator E, embora excelente para quantificar resíduos, pode não capturar completamente o consumo total de recursos. Por exemplo, um processo que utiliza uma grande quantidade de água como solvente pode ter um E-Factor elevado (se a água for considerada resíduo), mas o impacto ambiental da água pode ser menor do que o de um solvente orgânico tóxico, mesmo que este último resulte em um E-Factor numericamente menor. O PMI nos ajuda a ter uma visão mais completa.

Pense no PMI como o custo total de uma viagem de carro. A Economia Atômica seria a eficiência do motor em transformar combustível em movimento. O Fator E seria a quantidade de fumaça que sai do escapamento. O PMI, por sua vez, seria a soma de tudo que você gastou para a viagem: o combustível, o óleo, a água para o radiador, o fluido de freio, a lavagem do carro, etc. Ele nos dá uma imagem completa do consumo de recursos.

# Calculando e Interpretando o PMI

## Fórmula do PMI

$$PMI = \frac{\text{Massa total de materiais de entrada}}{\text{Massa do produto desejado}}$$

O cálculo do PMI é bastante direto:

## O que inclui?

- Reagentes principais
- Solventes (mesmo reciclados)
- Catalisadores
- Água de lavagem
- Ácidos e bases
- Qualquer material auxiliar

A "massa total de materiais de entrada" inclui absolutamente tudo que é adicionado ao processo: reagentes, solventes (mesmo os reciclados, pois sua reciclagem também consome energia e recursos), catalisadores, água de lavagem, ácidos, bases, etc. Uma das grandes vantagens do PMI é que ele é sempre maior ou igual ao E-Factor, pois o E-Factor é um subconjunto dos materiais de entrada que não se tornam produto.

Um PMI baixo indica um processo altamente eficiente em termos de uso de recursos, alinhando-se diretamente com os princípios de prevenção de resíduos e maximização da eficiência. A indústria farmacêutica, que busca reduzir seus E-Factors, também tem um grande interesse em diminuir o PMI, o que implica em otimizar cada etapa do processo para minimizar o consumo de qualquer material.

## Vantagens do PMI

- Sempre maior ou igual ao E-Factor
- Visão abrangente do consumo
- Identifica oportunidades de otimização
- Alinha com prevenção de resíduos

# Comparando as Métricas: EA, E-Factor e PMI

Cada uma das métricas que exploramos – Economia Atômica (EA), Fator E (E-Factor) e Intensidade Mássica de Processo (PMI) – oferece uma lente única para avaliar a sustentabilidade de um processo químico. Elas não são concorrentes, mas sim ferramentas complementares que, quando usadas em conjunto, fornecem uma análise robusta e multifacetada.



## Economia Atômica (EA)

Mede a eficiência de incorporação dos átomos dos reagentes ao produto. É uma medida de eficiência intrínseca da reação.



## Fator E (E-Factor)

Quantifica a massa de resíduos gerados em relação ao produto, focando no que não queremos.



## PMI

Amplia a visão, considerando a massa total de todos os materiais que entram no processo, oferecendo a perspectiva mais abrangente.

Pense nessas métricas como diferentes indicadores no painel de um carro. O velocímetro (EA) mostra a eficiência da conversão de combustível em movimento. O medidor de emissões (E-Factor) indica a poluição gerada. E o indicador de consumo total de combustível e fluidos (PMI) dá a visão geral do uso de recursos. Para uma condução verdadeiramente eficiente e sustentável, você precisa monitorar todos eles.

Conceito	Âmbito/Aplicação	Base/Origem	Exemplo
<b>Economia Atômica (EA)</b>	Eficiência de incorporação de átomos	Estequiometria da reação	Síntese de ibuprofeno (rota BHC)
<b>Fator E (E-Factor)</b>	Geração de resíduos	Massa de resíduos vs. produto	Produção de fármacos (redução de solventes)
<b>Intensidade Mássica de Processo (PMI)</b>	Consumo total de materiais	Massa total de entradas vs. produto	Otimização de processos industriais complexos

# Estudos de Caso: Rotas Sintéticas Tradicionais vs. Verdes

A teoria das métricas ganha vida quando aplicada a exemplos reais, permitindo-nos comparar o impacto de diferentes rotas sintéticas. Vamos analisar um caso clássico que ilustra a dramaticidade da mudança de paradigma da química tradicional para a verde.

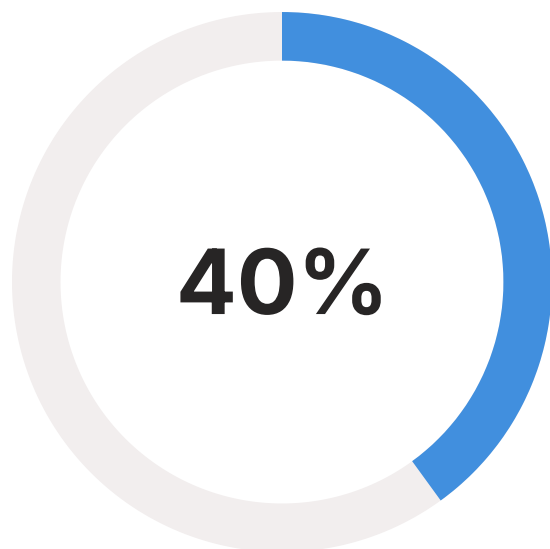
<b>Rota Tradicional</b> Oxidação de ciclo-hexano com ácido nítrico concentrado	<b>Problemas</b> Gera NOx (gases de efeito estufa), EA baixa, precursores de chuva ácida
<b>Rota Verde</b> Oxidação de glicose com catalisador de tungstênio e H <sub>2</sub> O <sub>2</sub>	<b>Benefícios</b> Matéria-prima renovável, sem NOx, EA maior, E-Factor muito menor

Um exemplo notável é a síntese do ácido adípico, um precursor importante para a produção de nylon. A rota tradicional envolve a oxidação de ciclo-hexano com ácido nítrico concentrado. Embora eficaz na produção do ácido adípico, essa rota gera óxidos de nitrogênio (NOx) como subprodutos, que são potentes gases de efeito estufa e precursores da chuva ácida. Além disso, a EA dessa rota é relativamente baixa.

Em contraste, uma rota verde para o ácido adípico utiliza a oxidação de glicose (um açúcar renovável) com um catalisador à base de tungstênio e peróxido de hidrogênio. Esta rota não apenas utiliza uma matéria-prima renovável, mas também evita a formação de NOx e apresenta uma Economia Atômica significativamente maior, com um Fator E muito mais baixo. Este estudo de caso demonstra como a aplicação dos princípios da Química Verde, guiada por métricas, pode levar a inovações que transformam processos inteiros.

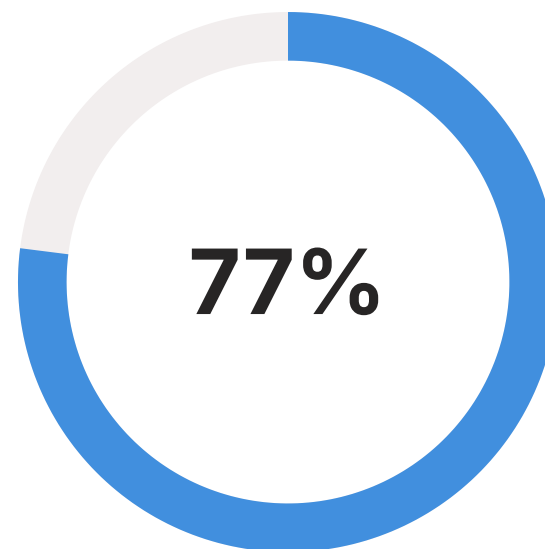
# Mais um Estudo de Caso: A Produção de Ibuprofeno

O ibuprofeno, um dos analgésicos e anti-inflamatórios mais consumidos no mundo, oferece outro excelente exemplo de como as métricas da Química Verde impulsionaram a inovação. A rota original para sua síntese, desenvolvida pela Boots Company, era um processo de seis etapas. Embora eficaz, essa rota tinha uma Economia Atômica baixa e um Fator E elevado, gerando uma quantidade considerável de resíduos.



**EA Rota Boots**

Economia Atômica original



**EA Rota BHC**

Economia Atômica otimizada



## Redução do E-Factor

De mais de 25 para aproximadamente 1,5

A busca por processos mais eficientes levou ao desenvolvimento da rota BHC (Booth-Hoechst-Celanese), um processo de apenas três etapas. Esta nova rota não só simplificou a síntese, mas também aumentou drasticamente a Economia Atômica (de cerca de 40% para mais de 77%) e reduziu o Fator E (de mais de 25 para aproximadamente 1,5). A principal inovação foi a substituição de etapas estequiométricas por reações catalíticas, que são inerentemente mais eficientes em termos de átomos.

- Este caso ilustra perfeitamente como a aplicação dos princípios da Química Verde e a análise rigorosa das métricas podem resultar em ganhos ambientais e econômicos substanciais. A rota BHC não é apenas mais verde, mas também mais competitiva, provando que sustentabilidade e lucratividade podem, e devem, andar de mãos dadas.

# A Química Verde e a Economia Circular: Uma Sinergia Essencial

As métricas da Química Verde que estudamos são ferramentas poderosas para otimizar processos químicos. No entanto, sua relevância se expande ainda mais quando as conectamos a um conceito macroeconômico fundamental para o futuro: a Economia Circular. Enquanto a Química Verde foca na concepção de produtos e processos mais seguros e eficientes, a Economia Circular propõe um modelo de produção e consumo que visa manter materiais e produtos em seu valor máximo pelo maior tempo possível.



## Regenerar

Sistemas naturais



## Projetar

Sem resíduos e poluição



## Manter

Produtos em uso

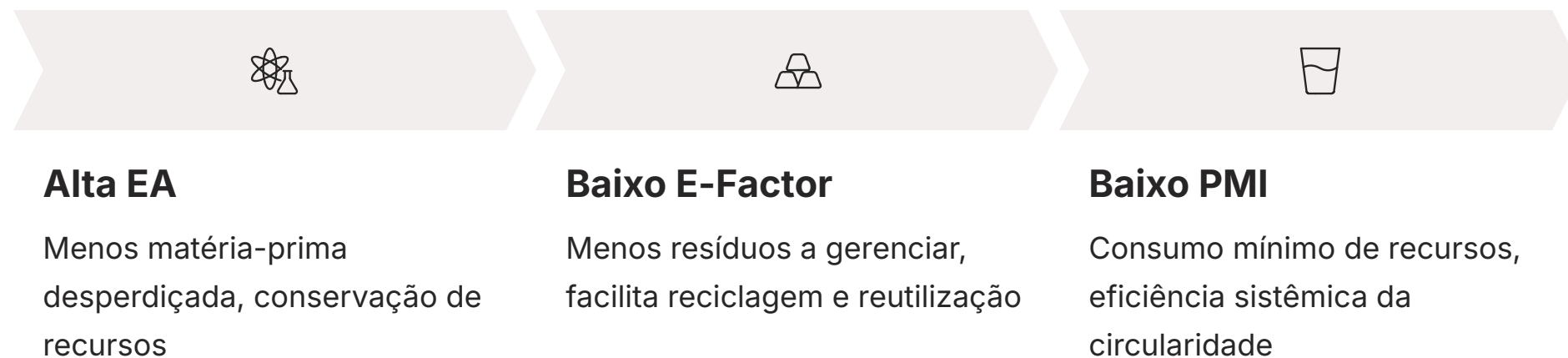
A economia linear, baseada no modelo "extrair, produzir, usar e descartar", é insustentável a longo prazo, esgotando recursos e gerando montanhas de resíduos. A Economia Circular, por outro lado, busca regenerar sistemas naturais, projetar produtos sem resíduos e poluição, e manter produtos e materiais em uso. É uma mudança de paradigma que exige uma profunda transformação em como pensamos sobre a produção e o consumo.

Nesse contexto, a Química Verde atua como um pilar fundamental. Ela fornece os princípios e as ferramentas para projetar os "ingredientes" e os "processos" que tornam a Economia Circular possível. Sem uma química que minimize resíduos (baixo E-Factor), maximize a eficiência atômica (alta EA) e otimize o uso de todos os materiais (baixo PMI), a visão de uma economia circular seria muito mais difícil de ser alcançada.



# Integrando Métricas na Economia Circular

A conexão entre as métricas da Química Verde e a Economia Circular é intrínseca e vital. Para que um produto ou processo se encaixe em um modelo circular, ele precisa ser projetado desde o início para ser eficiente e minimamente impactante. É aqui que nossas métricas entram em ação.



Um processo com alta Economia Atômica significa que menos matéria-prima é desperdiçada, o que é crucial para a conservação de recursos na Economia Circular. Um baixo Fator E implica em menos resíduos a serem gerenciados, facilitando a reciclagem e a reutilização de materiais. E um baixo PMI garante que o consumo total de recursos, incluindo água e energia, seja minimizado, contribuindo para a eficiência sistêmica da circularidade.

## Materiais Bio-baseados

Desenvolvimento de produtos a partir de fontes renováveis

## Valorização de Resíduos


Transformação de resíduos em novas matérias-primas

## Intensificação de Processos

Redução do uso de solventes e otimização

As tendências atuais, como o desenvolvimento de materiais bio-baseados, a valorização de resíduos como novas matérias-primas e a intensificação de processos para reduzir o uso de solventes, são exemplos claros de como a Química Verde, guiada por essas métricas, está pavimentando o caminho para a Economia Circular. Ao projetar produtos que sejam facilmente recicláveis, biodegradáveis ou que possam ser desmontados e seus componentes reutilizados, estamos aplicando os princípios da Química Verde para construir um futuro circular.

# Desafios e Oportunidades na Aplicação das Métricas



## Desafio: Coleta de Dados

Dificuldade em obter dados precisos e abrangentes em processos complexos ou cadeias de suprimentos globais. Falta de padronização na coleta e reporte.

## Desafio: Trade-offs

Solventes "mais verdes" podem ser mais caros ou exigir condições diferentes. Otimização de uma métrica pode impactar outra negativamente.

## Oportunidade: Inovação em Catálise

Desenvolvimento de reações mais seletivas com maior EA, impulsionando a pesquisa em novos catalisadores.

## Oportunidade: Engenharia de Processos

Intensificação de processos e redução de solventes através de novas tecnologias e design inteligente.

## Oportunidade: Matérias-primas Renováveis

Desenvolvimento de novas fontes sustentáveis para substituir recursos fósseis.

Embora as métricas da Química Verde sejam ferramentas poderosas, sua aplicação no mundo real não está isenta de desafios. Um dos principais obstáculos é a coleta de dados precisos e abrangentes, especialmente em processos complexos de múltiplas etapas ou em cadeias de suprimentos globais. A falta de padronização na forma como os dados são coletados e reportados pode dificultar comparações e avaliações.

Outro desafio reside nos *trade-offs* que podem surgir. Por exemplo, um solvente "mais verde" pode ser mais caro ou exigir condições de reação diferentes, o que pode impactar a viabilidade econômica do processo. A otimização de uma métrica pode, por vezes, ter implicações em outra, exigindo uma análise cuidadosa e balanceada.

No entanto, esses desafios também abrem portas para inúmeras oportunidades. A necessidade de otimização impulsiona a inovação em áreas como a catálise (para reações mais seletivas e com maior EA), a engenharia de processos (para intensificação e redução de solventes) e o desenvolvimento de novas matérias-primas renováveis. A aplicação dessas métricas estimula a pesquisa e o desenvolvimento de soluções mais inteligentes e sustentáveis, criando um ciclo virtuoso de melhoria contínua.

# O Papel do Profissional na Química Verde




## Habilidade Essencial

Para você, estudante universitário ou candidato a concursos, compreender e aplicar as métricas da Química Verde não é apenas um diferencial, mas uma habilidade essencial no mercado de trabalho atual e futuro. A demanda por profissionais capazes de projetar, avaliar e otimizar processos químicos sob a ótica da sustentabilidade está em constante crescimento.



### P&D de Novos Produtos

Desenvolvimento de produtos inovadores e sustentáveis desde a concepção



### Otimização Industrial

Melhoria de processos existentes para maior eficiência e menor impacto



### Consultoria Ambiental

Assessoria especializada em sustentabilidade e conformidade regulatória



### Funções Regulatórias

Garantia de conformidade com normas ambientais e de segurança

Essas métricas são ferramentas de decisão estratégica. Seja na pesquisa e desenvolvimento de novos produtos, na otimização de processos industriais existentes, na consultoria ambiental ou em funções regulatórias, a capacidade de quantificar o impacto ambiental e a eficiência de um processo será um ativo valioso. Você será capaz de ir além das generalizações, apresentando argumentos baseados em dados concretos para promover a inovação sustentável.

- ❑ **O futuro da química é verde, e os profissionais que dominam suas ferramentas e princípios estarão na vanguarda dessa transformação.** Ao aplicar a Economia Atômica, o Fator E e o PMI, você não estará apenas calculando números; estará contribuindo ativamente para a criação de um mundo mais sustentável, onde a química é parte da solução, e não do problema.

# Consolidação e Próximos Passos

Chegamos ao final de nossa jornada pelas métricas essenciais da Química Verde. Vimos que, em um mundo que exige sustentabilidade, a quantificação é a chave para a credibilidade e o progresso. A Economia Atômica nos ensina a maximizar a incorporação de reagentes, o Fator E nos alerta sobre a geração de resíduos, e o PMI nos oferece uma visão abrangente do consumo total de materiais. Juntas, essas métricas, alinhadas aos 12 Princípios da Química Verde, são bússolas indispensáveis para navegar em direção a uma química mais eficiente e responsável, em total sinergia com os ideais da Economia Circular.

**Sempre questione a "verdura" de um processo com dados quantificáveis.**

**Utilize a Economia Atômica para avaliar a eficiência de incorporação de reagentes.**

**Monitore o Fator E para minimizar a geração de resíduos em todas as etapas.**

**Considere o PMI para uma visão abrangente do consumo de todos os recursos.**

**Busque integrar os princípios da Química Verde em todas as etapas do desenvolvimento de produtos e processos, visando a circularidade.**

## Autoavaliação

- Qual dos princípios da Química Verde está mais diretamente relacionado à Economia Atômica? a) Prevenção de Resíduos b) Síntese Química Mais Segura c) Maximizar a Economia Atômica d) Uso de Catalisadores
- Um processo que utiliza uma grande quantidade de água como solvente, mas gera poucos subprodutos tóxicos, provavelmente terá um: a) Alto Fator E e baixo PMI b) Baixo Fator E e alto PMI c) Alto Fator E e alto PMI d) Baixo Fator E e baixo PMI
- A principal vantagem do PMI em relação ao E-Factor é que o PMI: a) Considera apenas os reagentes principais. b) Exclui a massa de solventes e catalisadores. c) Oferece uma visão mais abrangente de todos os materiais de entrada. d) É sempre um valor menor que o E-Factor.
- Qual das seguintes situações exemplifica melhor a aplicação da Economia Atômica? a) Reciclagem de solventes após a reação. b) Uso de um catalisador para acelerar a reação. c) Escolha de uma rota sintética onde a maioria dos átomos dos reagentes é incorporada ao produto final. d) Descarte seguro de resíduos tóxicos.

**Gabarito:** 1. c) 2. c) 3. c) 4. c)

**Questão Discursiva:** Discuta como a integração das métricas de Economia Atômica, Fator E e PMI pode guiar o desenvolvimento de um novo processo para a produção de um fármaco, visando alinhamento com os princípios da Química Verde e os conceitos da Economia Circular.

## Conexão com a Próxima Aula

Na próxima aula, "Aula 5 – Análise de Ciclo de Vida (ACV) e Métricas Avançadas", aprofundaremos ainda mais nossa compreensão sobre a avaliação da sustentabilidade, explorando ferramentas que consideram o impacto ambiental de um produto desde a extração da matéria-prima até seu descarte final, expandindo a visão que construímos hoje.

## Recursos adicionais

- Artigo: "The 12 Principles of Green Chemistry" por Anastas e Warner (para aprofundar nos fundamentos e sua aplicação).
- Livro: "Green Chemistry: Theory and Practice" (para exemplos e aplicações detalhadas das métricas).
- Website: Agência de Proteção Ambiental (EPA) – Seção de Química Verde (para tendências e regulamentações atuais).

**NOTA IMPORTANTE:** As informações regulatórias/legais/técnicas desta aula estão atualizadas até 2025. Consulte sempre fontes oficiais para verificar alterações.