

Comunicação Terapêutica: A Arte de Conectar e Cuidar na Odontologia

Você já parou para pensar que, muitas vezes, o que realmente faz a diferença em um atendimento não é apenas a técnica impecável, mas a forma como nos conectamos com o outro? Na odontologia, essa conexão é a chave para um tratamento bem-sucedido e uma experiência positiva para o paciente. Não se trata apenas de dentes e gengivas, mas de pessoas com suas histórias, medos e expectativas.

Imagine a seguinte cena: um paciente entra no consultório visivelmente apreensivo. Ele não diz nada, mas sua postura encolhida, o olhar desviado e as mãos inquietas já comunicam muito. Como você, profissional da saúde, reage a isso? É nesse ponto que a comunicação terapêutica entra em jogo, transformando um simples encontro em uma oportunidade de cuidado integral e humanizado.

Nesta aula, vamos mergulhar no universo da comunicação terapêutica, explorando suas nuances verbais e não verbais. Nosso objetivo é que, ao final, você seja capaz de aplicar técnicas de escuta ativa e empatia, identificar e superar barreiras de comunicação, e conduzir diálogos complexos com confiança e sensibilidade, sempre com foco na Política Nacional de Humanização (PNH) do SUS.

O Poder da Comunicação na Odontologia Humanizada: Construindo Pontes de Confiança

No dia a dia de um consultório odontológico, somos frequentemente desafiados a lidar com uma gama de emoções e expectativas. Pacientes chegam com dor, ansiedade, dúvidas e, muitas vezes, com experiências negativas prévias. Nesse cenário, a comunicação deixa de ser um mero intercâmbio de informações e se transforma em uma ferramenta poderosa de acolhimento e tratamento.

Pense na comunicação como uma ponte. De um lado, está o profissional de saúde, detentor do conhecimento técnico e das soluções. Do outro, o paciente, com suas necessidades, medos e desejos. Sem uma ponte sólida, a travessia é arriscada, cheia de mal-entendidos e desconfiança.



Uma comunicação terapêutica eficaz é essa ponte, permitindo que informações fluam livremente e que a empatia se estabeleça, garantindo que o paciente se sinta ouvido, compreendido e seguro. Essa abordagem está intrinsecamente ligada aos princípios da Política Nacional de Humanização (PNH) do SUS, que preconiza a integralidade do cuidado, a equidade e a participação social.

Integralidade

Reconhecer o paciente como um sujeito completo, não apenas uma condição clínica

Equidade

Adaptar a comunicação às necessidades específicas de cada pessoa

Participação Social

Promover o diálogo franco e a participação ativa nas decisões

Comunicação Verbal: As Palavras que Curam e Conectam

As palavras que escolhemos, a forma como as organizamos e o contexto em que as proferimos têm um impacto imenso na percepção do paciente. A comunicação verbal não se resume a transmitir informações; ela constrói narrativas, estabelece expectativas e, acima de tudo, pode ser um poderoso instrumento de cura e conexão.



Escuta Ativa

Processo intencional de compreender a mensagem completa, incluindo sentimentos e necessidades não expressas



Comunicação Empática

Capacidade de se colocar no lugar do paciente e validar sua experiência emocional



Linguagem Simplificada

Evitar jargão técnico e usar analogias para facilitar a compreensão

"Entendo que você possa estar apreensivo com a injeção. É normal sentir um pouco de medo, mas farei o possível para que seja o mais confortável para você."

Um desafio comum na odontologia é a necessidade de transmitir informações complexas de forma clara e acessível. Imagine explicar um procedimento de canal radicular usando termos como "pulpectomia" ou "obturação" sem contextualização. Em vez disso, use analogias simples: "Pense no seu dente como uma casa. Quando o encanamento interno (o nervo) está com problema, precisamos limpá-lo e selá-lo para evitar que a sujeira (infecção) se espalhe."

Comunicação Não Verbal: O Que o Corpo Diz sem Palavras

Enquanto as palavras formam a estrutura da nossa mensagem, a comunicação não verbal é a melodia que a acompanha, muitas vezes revelando mais do que a letra da canção. No consultório odontológico, onde a ansiedade pode ser alta, os sinais não verbais do profissional podem ser tão ou mais impactantes do que qualquer explicação verbal.




Linguagem Corporal

Uma postura aberta, com os braços descruzados e o corpo ligeiramente inclinado para o paciente, transmite acolhimento e disponibilidade.



Contato Visual

Olhar nos olhos do paciente de forma respeitosa mostra que você está presente e engajado na conversa.



O **tom de voz** é outro elemento crucial. Não é apenas *o que* você diz, mas *como* você diz. Um tom de voz calmo, suave e confiante pode tranquilizar um paciente apreensivo, enquanto um tom apressado, alto ou monótono pode aumentar a ansiedade ou transmitir desinteresse.

Elemento Não Verbal	Significado Positivo	Impacto no Paciente
Linguagem Corporal	Postura aberta, relaxada	Acolhimento, segurança
Contato Visual	Olhar direto e gentil	Confiança, atenção plena
Tom de Voz	Calmo, modulado, confiante	Tranquilidade, profissionalismo
Expressões Faciais	Sorriso genuíno, semblante atento	Empatia, receptividade

Barreiras na Comunicação: Identificando e Superando Obstáculos

Mesmo com as melhores intenções, a comunicação pode encontrar obstáculos inesperados. Essas "barreiras" são como neblina em uma estrada: elas obscurecem a mensagem, distorcem a compreensão e podem levar a mal-entendidos significativos.

Jargão Técnico

Usar termos específicos da odontologia sem explicação adequada pode alienar o paciente

Medo e Ansiedade

Podem dificultar a escuta e a compreensão do paciente

Pressa do Profissional

Impede a escuta ativa e a paciência necessária

Diferenças Culturais

Podem levar a interpretações distintas de palavras e gestos

Superar essas barreiras exige intencionalidade e estratégia. Para o jargão, a solução é a [linguagem simplificada](#) e o uso de analogias. Para o medo e a ansiedade, a [escuta ativa](#) e a [empatia](#) são fundamentais, permitindo que o paciente expresse suas preocupações e seja validado.

Imagine um paciente idoso que precisa entender um tratamento complexo. Uma abordagem eficaz seria usar um modelo físico do aparelho, explicar sua função comparando-o a algo familiar, e perguntar: "Ficou claro? Há algo que eu possa explicar de outra forma?"

Diálogos Difíceis: A Arte de Transmitir Más Notícias e Lidar com Recusas

Nem todas as conversas no consultório odontológico são sobre sorrisos e tratamentos de rotina. Há momentos em que o profissional precisa abordar temas delicados, como um diagnóstico grave, a necessidade de um procedimento invasivo ou, ainda, lidar com a recusa do paciente em seguir um tratamento recomendado.

01

Setting up (Preparar o ambiente)

Criar um ambiente privado e confortável para a conversa

03

Invitation (Obter convite)

Perguntar se o paciente quer receber a informação

05

Empathy (Responder com empatia)

Validar os sentimentos e oferecer suporte emocional

02

Patient's perception (Avaliar a percepção)

Entender o que o paciente já sabe ou suspeita

04

Knowledge (Compartilhar conhecimento)

Transmitir a informação de forma clara e compassiva

06

Strategy and Summary (Planejar estratégia)

Discutir próximos passos e resumir o que foi conversado

Lidar com a **recusa de tratamento** é outro cenário desafiador. O paciente tem autonomia para decidir sobre seu corpo e sua saúde, mesmo que sua decisão não seja a ideal do ponto de vista clínico. Nesses casos, o objetivo não é forçar a aceitação, mas sim compreender os motivos da recusa, esclarecer dúvidas e garantir que a decisão seja informada.



Exemplo prático: "Sr. João, tenho uma preocupação sobre uma área que encontrei na sua boca. Gostaria de conversar sobre isso com calma. O que você já sabe ou imagina sobre essa lesão?"

A Prática da Comunicação Terapêutica: Role-Playing e Aplicações Reais

A teoria da comunicação terapêutica é fundamental, mas é na prática que ela realmente se solidifica. Assim como um atleta treina exaustivamente antes de uma competição, um profissional de saúde se beneficia imensamente de simulações e exercícios práticos para aprimorar suas habilidades de comunicação.

O [role-playing](#) oferece a oportunidade de praticar diálogos difíceis sem as consequências reais de um erro. É como um laboratório de comunicação, onde você pode testar suas palavras, seu tom de voz e sua linguagem corporal, e ver como eles são recebidos.




Transmitindo Más Notícias

Um paciente com uma lesão potencialmente maligna. Como abordar o diagnóstico, as opções e o suporte emocional?



Lidando com Recusa

Um paciente se recusa a fazer um tratamento essencial por medo. Como explorar os motivos e respeitar a autonomia?

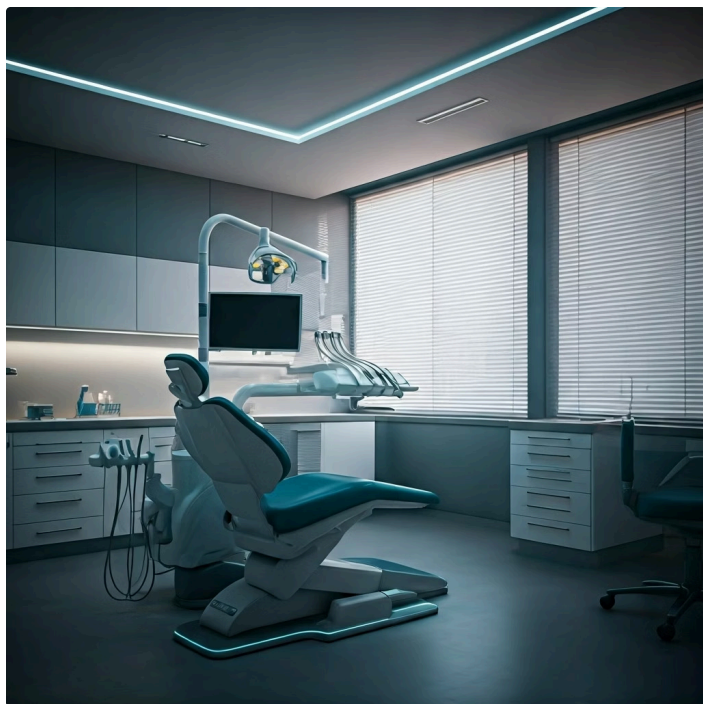


Gerenciando Ansiedade Extrema

Um paciente com fobia de dentista à beira de um ataque de pânico. Como usar a comunicação para acalmá-lo?

A aplicação real da comunicação terapêutica vai além dessas situações extremas. Ela se manifesta em cada interação: na forma como você cumprimenta o paciente, como explica um procedimento simples, como responde a uma pergunta trivial. É a soma de pequenos gestos e palavras que constroem uma experiência de cuidado integral.

Comunicação Terapêutica: Um Pilar para a Odontologia do Futuro



A odontologia está em constante evolução, com novas tecnologias e técnicas surgindo a cada dia. No entanto, em meio a toda essa inovação, a essência do cuidado humano permanece insubstituível. A comunicação terapêutica não é apenas uma habilidade "nice to have"; ela é um pilar fundamental para a prática odontológica moderna e humanizada.

A capacidade de se conectar genuinamente com o paciente, de ouvir suas preocupações, de transmitir informações complexas de forma clara e de lidar com situações delicadas com empatia e profissionalismo, diferencia o bom profissional do excelente.

Técnica Apurada

Conhecimento e habilidades clínicas de excelência

Sucesso Profissional

Reputação sólida e prática sustentável



Comunicação Eficaz

Habilidade de conectar e transmitir informações

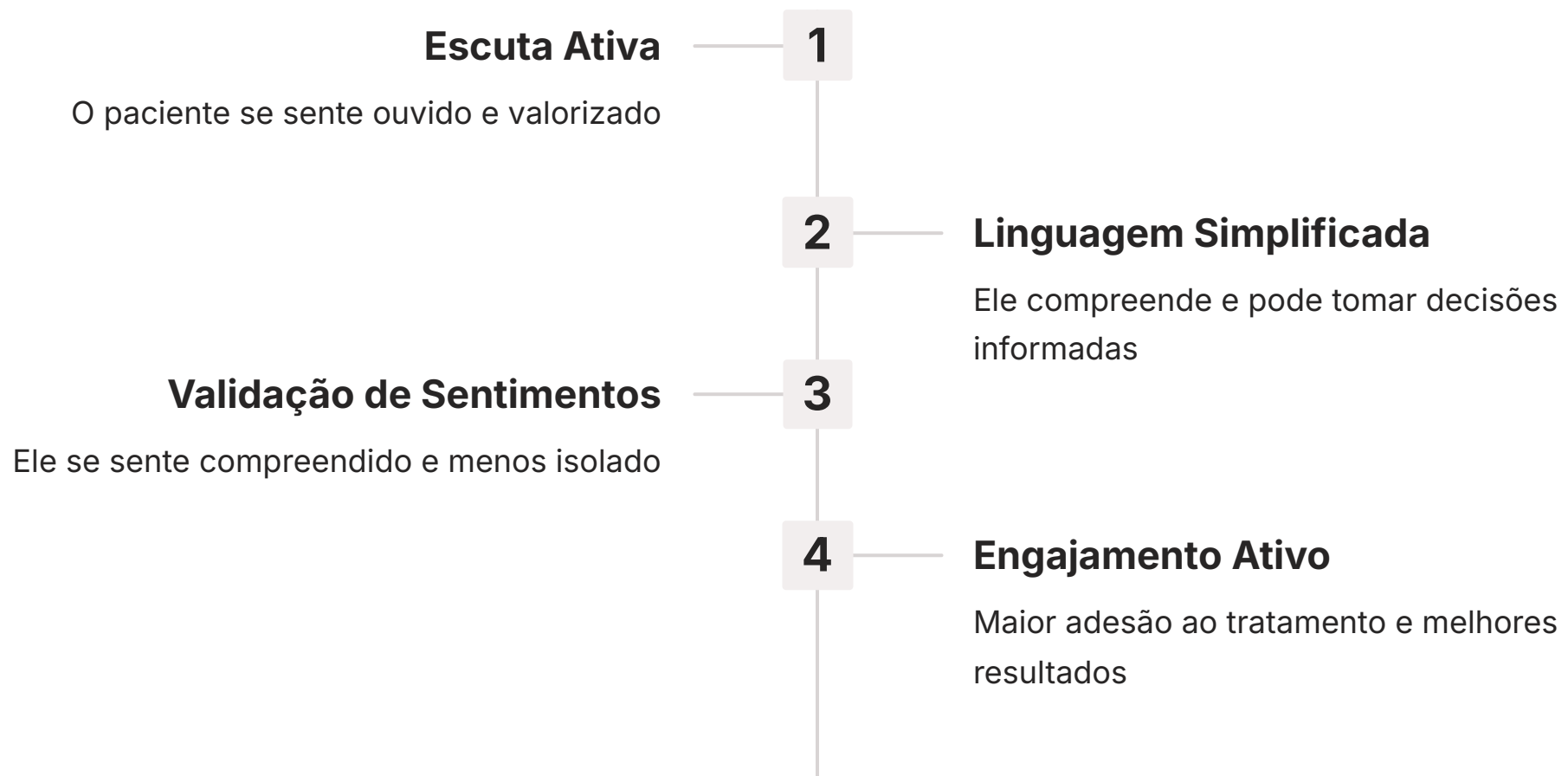
Satisfação do Paciente

Experiência positiva e adesão ao tratamento

Pense na comunicação terapêutica como o "software" que otimiza o "hardware" da sua técnica odontológica. Você pode ter os melhores equipamentos e a técnica mais apurada, mas sem uma comunicação eficaz, a adesão do paciente pode ser baixa, a ansiedade pode aumentar e a satisfação geral diminuir.

A Comunicação como Ferramenta de Empoderamento do Paciente

Em um mundo cada vez mais conectado e com acesso à informação, o paciente de hoje busca mais do que um mero prestador de serviços; ele busca um parceiro em sua jornada de saúde. A comunicação terapêutica é a ferramenta mais poderosa para empoderar o paciente, transformando-o de um receptor passivo de tratamento em um participante ativo e consciente de seu próprio cuidado.



Essa abordagem está em perfeita sintonia com a Política Nacional de Humanização (PNH), que enfatiza a corresponsabilização e a autonomia do paciente. Ao invés de uma relação vertical, onde o profissional "sabe tudo" e o paciente "obedece", a comunicação terapêutica promove uma relação horizontal, de parceria, onde o conhecimento técnico do profissional se une à experiência de vida e às preferências do paciente.

"A comunicação terapêutica é um investimento contínuo que resulta em pacientes mais satisfeitos, tratamentos mais eficazes e uma odontologia mais humana."

A Importância do Feedback e da Adaptação na Comunicação

A comunicação não é uma via de mão única; é um processo dinâmico que exige feedback constante e a capacidade de adaptação. No consultório odontológico, isso significa estar atento não apenas ao que você está transmitindo, mas também a como sua mensagem está sendo recebida e interpretada pelo paciente.



Pense na comunicação como uma dança. Você lidera, mas precisa sentir o ritmo e a resposta do seu parceiro para ajustar seus passos. Se o paciente parece confuso, ansioso ou desinteressado, é um sinal de que sua abordagem pode precisar de um ajuste.

Perguntas abertas como "O que você entendeu sobre o que conversamos?" ou "Há algo que eu possa esclarecer melhor?" são excelentes formas de obter feedback e garantir a compreensão.

A capacidade de se adaptar é crucial. Cada paciente é único, com suas próprias experiências, níveis de compreensão e personalidades. O que funciona para um pode não funcionar para outro. A comunicação terapêutica eficaz exige que você seja um camaleão, capaz de mudar sua abordagem para se adequar ao paciente.

- ✓ **Exemplo de Adaptação:** Você está explicando um plano de tratamento complexo e percebe que o paciente está constantemente olhando para o relógio. Em vez de continuar, você pode dizer: "Percebo que talvez você esteja com pressa. Gostaria que eu resumisse os pontos principais agora e agendássemos outro momento para detalhar?"

Conectando com a Política Nacional de Humanização (PNH)

A Política Nacional de Humanização (PNH) do Sistema Único de Saúde (SUS) não é apenas um conjunto de diretrizes; é uma filosofia que permeia todas as ações em saúde, e a comunicação terapêutica é um de seus pilares mais fortes. A PNH busca qualificar a atenção e a gestão na saúde, valorizando os diferentes sujeitos envolvidos no processo de produção de saúde.

Princípio da PNH	Relação com a Comunicação Terapêutica	Exemplo na Odontologia
Integralidade	Compreensão do paciente em sua totalidade	Investigar o impacto emocional de um problema bucal
Equidade	Adaptação da linguagem e abordagem	Explicar tratamento complexo em termos simples para paciente com baixa escolaridade
Participação Social	Estímulo à autonomia e corresponsabilidade	Discutir opções de tratamento e permitir que o paciente escolha após ser bem informado

Quando falamos em **integralidade**, a PNH nos convida a ver o paciente não apenas como uma boca a ser tratada, mas como um indivíduo completo, com suas dimensões físicas, emocionais, sociais e culturais. A comunicação terapêutica facilita essa visão integral, permitindo que o profissional compreenda o contexto de vida do paciente.

A **equidade** na PNH significa reconhecer as diferenças entre as pessoas e oferecer o cuidado de acordo com as necessidades de cada um. Na comunicação, isso se traduz em adaptar a linguagem e a abordagem para garantir que a informação seja acessível a todos.

Por fim, a **participação social** é o convite para que o paciente seja um agente ativo em seu próprio cuidado. A comunicação terapêutica, com sua ênfase na escuta ativa e no diálogo aberto, é a ferramenta essencial para promover essa participação.

Tecnologias e Inovações na Comunicação Odontológica

O avanço tecnológico tem transformado diversas áreas da saúde, e a odontologia não é exceção. Embora a comunicação terapêutica seja fundamentalmente humana, a tecnologia pode ser uma aliada poderosa para otimizar e aprimorar esse processo, tornando-o mais eficiente, claro e até mesmo mais acolhedor.



Realidade Virtual

Controle da ansiedade através de ambientes virtuais relaxantes, criando um estado mental mais receptivo à comunicação



Aplicativos de Comunicação

Envio de lembretes, instruções personalizadas e troca de mensagens seguras para manter o paciente informado



Recursos Visuais 3D

Simuladores que mostram procedimentos e resultados, facilitando a compreensão de informações complexas

Uma das tendências mais promissoras é o uso da **realidade virtual (RV)** para controle da ansiedade. Imagine um paciente que tem fobia de agulhas. Antes do procedimento, ele pode imergir em um ambiente virtual relaxante, como uma praia ou uma floresta, desviando o foco da ansiedade e tornando a experiência no consultório menos traumática.

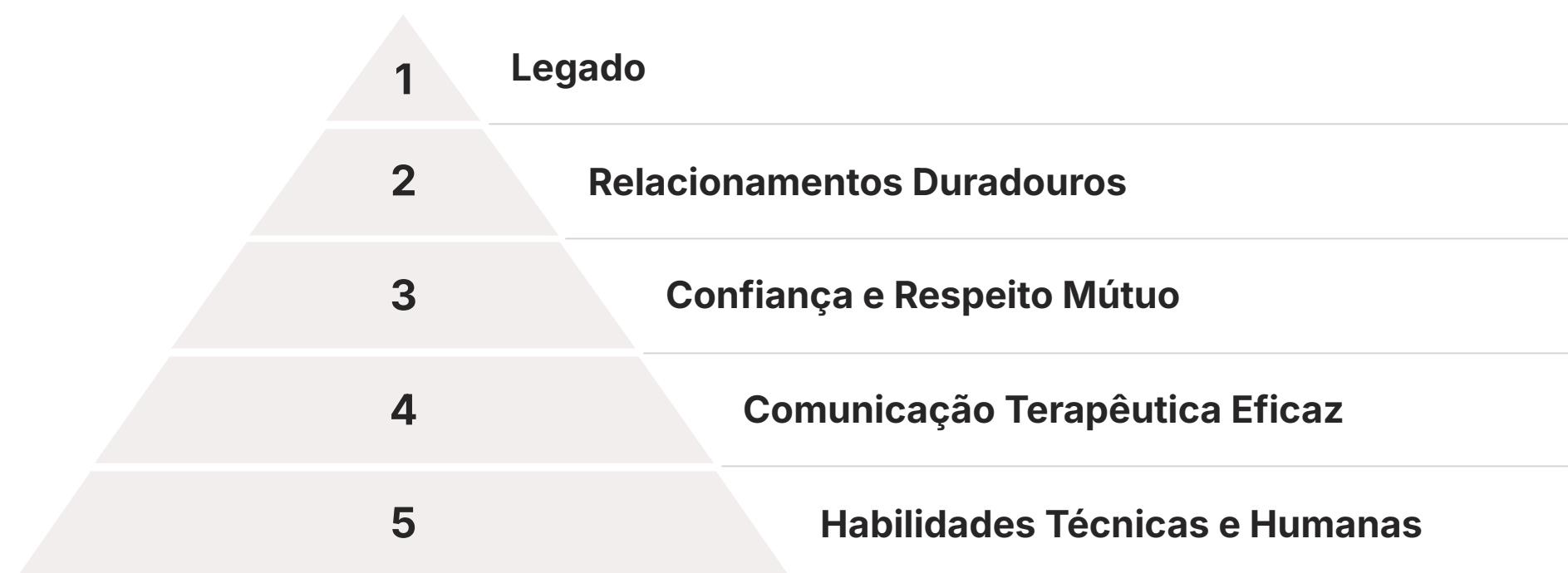
Outra inovação relevante são os **recursos visuais digitais**, como simuladores 3D de procedimentos ou softwares que mostram o "antes e depois" de um tratamento. Ao invés de apenas descrever um procedimento, o profissional pode *mostrar* ao paciente o que será feito, empoderando-o a tomar decisões mais informadas.

Construindo um Legado de Cuidado: A Comunicação como Diferencial

No cenário competitivo da odontologia, onde a excelência técnica é esperada, o que realmente diferencia um profissional e constrói um legado de cuidado é a sua capacidade de se conectar com as pessoas. A comunicação terapêutica é esse diferencial, transformando cada consulta em uma oportunidade de construir um relacionamento duradouro, baseado na confiança e no respeito mútuo.

Não se trata apenas de ser "gentil" ou "educado", mas de dominar um conjunto de habilidades que permitem ao profissional navegar pelas complexidades das emoções humanas, das barreiras culturais e das informações técnicas, sempre com o objetivo de promover a saúde e o bem-estar do paciente.

É a arte de fazer com que o paciente se sinta não apenas tratado, mas verdadeiramente **cuidado**.



A prática da comunicação terapêutica é um ciclo contínuo de aprendizado e aprimoramento. Cada interação é uma oportunidade para refinar suas habilidades de escuta, sua capacidade de expressar empatia e sua clareza ao transmitir informações. Ao investir nessa área, você não só melhora a experiência do paciente, mas também a sua própria satisfação profissional.

Lembre-se que a odontologia humanizada, alinhada aos princípios da PNH, é o futuro da profissão. E a comunicação terapêutica é o motor que impulsiona essa transformação, permitindo que você seja não apenas um especialista em saúde bucal, mas um verdadeiro agente de saúde integral.

Síntese e Aplicação Prática da Comunicação Terapêutica

Chegamos ao final de nossa jornada pela comunicação terapêutica. Vimos que ela é muito mais do que um conjunto de técnicas; é uma filosofia de cuidado que permeia cada interação no consultório odontológico. Desde a escuta ativa e a empatia, passando pela importância da linguagem corporal e do tom de voz, até a superação de barreiras e a condução de diálogos difíceis.

Validação de Sentimentos

Sempre comece a conversa validando os sentimentos do paciente, mesmo que não verbalizados

Linguagem Simplificada

Use analogias simples para explicar procedimentos complexos, evitando jargões técnicos

Comunicação Não Verbal

Mantenha uma postura aberta, contato visual adequado e um tom de voz calmo e confiante

Verificação de Compreensão

Pergunte "O que você entendeu?" para verificar a compreensão e adaptar sua comunicação

Protocolo para Más Notícias

Ao dar más notícias, prepare o ambiente, avalie a percepção do paciente e ofereça suporte

"A comunicação terapêutica transforma cada consulta em uma oportunidade de cuidado integral, onde o paciente se sente valorizado, respeitado e seguro."

Autoavaliação

Questões Objetivas:

1. Qual das seguintes opções MELHOR descreve o conceito de "escuta ativa" na comunicação terapêutica?

- a) Interromper o paciente para oferecer soluções rápidas
- b) Focar apenas nas palavras ditas, ignorando o contexto
- c) Dar atenção plena ao paciente, buscando compreender a mensagem completa, incluindo sentimentos e necessidades não expressas
- d) Preparar a próxima pergunta enquanto o paciente ainda está falando

2. Um paciente demonstra sinais de ansiedade (mãos inquietas, respiração curta) mas não verbaliza seu medo. Qual a melhor abordagem inicial, considerando a comunicação não verbal?

- a) Ignorar os sinais e prosseguir com o procedimento para não atrasar
- b) Perguntar diretamente: "Você está com medo da agulha?"
- c) Validar os sinais observados, como "Percebo que você pode estar um pouco tenso. Há algo que eu possa fazer para te deixar mais confortável?"
- d) Oferecer um sedativo imediatamente sem conversar

3. De acordo com a Política Nacional de Humanização (PNH), qual princípio é mais diretamente promovido pela prática de adaptar a linguagem para garantir que a informação seja acessível a todos os pacientes?

- a) Integralidade
- b) Equidade
- c) Participação Social
- d) Gestão Participativa

4. Ao transmitir uma má notícia, qual a importância de "avaliar a percepção do paciente" (P de SPIKES)?

- a) Para saber se o paciente já tem conhecimento prévio sobre o assunto e evitar repetições desnecessárias
- b) Para identificar o nível de ansiedade do paciente e decidir se a notícia deve ser dada
- c) Para entender o que o paciente já sabe ou suspeita sobre sua condição, permitindo que a informação seja entregue de forma mais contextualizada e menos chocante
- d) Para testar o conhecimento do paciente sobre terminologia médica antes de prosseguir

Questão Discursiva:

5. Descreva uma situação hipotética no consultório odontológico onde a comunicação não verbal de um paciente é crucial para o sucesso do atendimento. Explique como o profissional poderia identificar esses sinais e qual seria uma resposta terapêutica adequada.

Gabarito

1

Resposta: c)

A escuta ativa envolve atenção plena e compreensão completa da mensagem

2

Resposta: c)

Validar sinais não verbais demonstra empatia e abre canal de comunicação

3

Resposta: b)

A equidade busca diminuir desigualdades adaptando o cuidado às necessidades individuais

4

Resposta: c)

Avaliar a percepção permite contextualizar a informação e reduzir o impacto

Resposta Esperada para Questão 5:

Um paciente pode chegar ao consultório com uma expressão facial de dor contida, ombros tensos e evitando contato visual, mesmo que verbalmente diga "estou bem". O profissional poderia identificar esses sinais de desconforto e ansiedade. Uma resposta terapêutica adequada seria validar esses sinais, dizendo algo como: "Percebo que você pode estar sentindo algum desconforto ou apreensão. É normal sentir isso. Gostaria de me contar o que está te preocupando ou se há algo que eu possa fazer para te deixar mais à vontade antes de começarmos?". Isso abre um canal para o paciente expressar seus verdadeiros sentimentos e permite que o profissional adapte o atendimento.

Próximos Passos e Recursos Complementares

Próxima Aula: Aula 5 – Psicologia Aplicada: Manejo da Dor, Medo e Ansiedade. Nesta aula, aprofundaremos as estratégias psicológicas para lidar com as emoções mais comuns no consultório.



Livro Recomendado

"Comunicação em Saúde: A Relação Profissional-Paciente" - Para aprofundar a teoria da comunicação terapêutica



Artigo Científico

"A Política Nacional de Humanização e a Odontologia" - Para entender a aplicação prática da PNH



Vídeo Educativo

"Técnicas de Escuta Ativa" - Para visualização e prática das habilidades apresentadas



NOTA IMPORTANTE: As informações regulatórias/legais/técnicas desta aula estão atualizadas até 2025. Consulte sempre fontes oficiais para verificar alterações.

Parabéns por concluir esta jornada pela comunicação terapêutica! Continue praticando essas habilidades para se tornar um profissional ainda mais completo e humanizado.