

Aula 35 – Encerramento e Próximos Passos

Chegamos ao fim de uma jornada incrível, onde cada aula foi um passo em direção a um futuro mais verde e resiliente. Sabemos que a rotina pode ser exaustiva, mas a paixão por aprender e fazer a diferença nos impulsiona. Esta aula não é apenas um ponto final, mas um trampolim para os seus próximos desafios e conquistas no vasto campo da restauração ecológica.

Ao longo deste curso, exploramos desde os fundamentos teóricos até as aplicações práticas mais inovadoras, desvendando os segredos para recuperar ecossistemas degradados. Agora, é o momento de consolidar todo esse conhecimento, olhar para o futuro da área e, mais importante, planejar como você pode se inserir e prosperar nesse cenário promissor.

Nesta aula final, você será capaz de recapitular os principais conceitos que moldaram sua compreensão da restauração, vislumbrar as tendências globais e as inovações tecnológicas que estão redefinindo o setor. Além disso, receberá orientações valiosas para construir uma carreira sólida e descobrirá recursos complementares para manter-se em constante evolução. Prepare-se para amarrar as pontas soltas e projetar seu próprio caminho no universo da restauração ecológica.

Recapitulação Essencial: A Jornada da Restauração

Imagine que você está construindo uma casa. Cada etapa – desde o projeto arquitetônico até a instalação do telhado – é crucial para a solidez e funcionalidade do lar. Da mesma forma, a restauração ecológica é um processo multifacetado, onde cada fase se apoia na anterior, garantindo que o "lar" da biodiversidade seja reconstruído com sucesso. Olhar para trás e revisar os alicerces que construímos juntos é fundamental para solidificar o seu entendimento e prepará-lo para os desafios futuros.



Diagnóstico Ambiental

Aprendemos a "ler" a paisagem e identificar as causas da degradação, como um médico que diagnostica a doença antes de prescrever o tratamento.



Execução

Nos levou ao campo, colocando a "mão na massa" com o plantio, a semeadura e o manejo.



Planejamento Estratégico

Definindo metas claras e escolhendo as técnicas mais adequadas, como um arquiteto que desenha a planta da casa.



Monitoramento e Avaliação

Nos ensinou a acompanhar o progresso e ajustar o curso, garantindo que a casa esteja de pé e prosperando.

Exemplo Prático: Pense em um projeto de restauração de uma área de mineração abandonada. O diagnóstico revelou solo compactado e ausência de sementes. O planejamento definiu a descompactação do solo e o plantio de espécies nativas pioneiras. A execução envolveu máquinas e equipes de plantio. O monitoramento, por sua vez, acompanhou o crescimento das mudas e a volta da fauna, permitindo ajustes no manejo para otimizar a recuperação. Essa jornada cíclica é a essência da restauração, e dominar cada etapa é o que o diferencia como profissional.

O Horizonte da Restauração: Tendências e Desafios Globais

O planeta está em constante transformação, e com ele, a urgência e a complexidade dos desafios ambientais. A restauração ecológica não é uma ciência estática; ela evolui em resposta às novas descobertas, às pressões climáticas e às demandas sociais. Compreender as perspectivas futuras é como ter um mapa em constante atualização, que nos guia por territórios desconhecidos e nos prepara para as paisagens que ainda virão.

Escalabilidade

Não basta restaurar pequenas áreas; precisamos de projetos em larga escala que conectem paisagens e criem corredores ecológicos robustos.

Resiliência Climática

Com as mudanças climáticas, as áreas restauradas precisam ser capazes de suportar eventos extremos, como secas prolongadas ou chuvas intensas.

Um exemplo notável é a "Década da Restauração de Ecossistemas" da ONU, que mobiliza esforços globais para restaurar bilhões de hectares de terra e oceano até 2030. Isso não é apenas um objetivo ambiental, mas uma oportunidade sem precedentes para profissionais da área. Projetos em biomas ameaçados, como a Amazônia ou a Mata Atlântica, estão buscando soluções inovadoras para restaurar grandes extensões, integrando comunidades locais e tecnologias de ponta. Sua atuação nesse cenário pode ser decisiva para o sucesso dessas iniciativas.

Inovação a Serviço da Natureza: Tecnologia na Restauração

Em um mundo cada vez mais conectado e impulsionado pela tecnologia, a restauração ecológica também se beneficia de ferramentas que antes pareciam ficção científica. Assim como um cirurgião utiliza instrumentos de alta precisão para realizar procedimentos delicados, os restauradores agora contam com um arsenal tecnológico que otimiza o planejamento, a execução e o monitoramento de seus projetos. Ignorar essas inovações é perder uma vantagem competitiva crucial.



Drones

Permitem mapeamentos detalhados de grandes áreas em pouco tempo, identificando falhas no plantio ou focos de degradação com uma agilidade impressionante.



Sensoriamento Remoto

Através de imagens de satélite de alta resolução, possibilita o monitoramento da vegetação em escala regional, acompanhando a evolução da cobertura florestal.



Inteligência Artificial

Com sua capacidade de processar vastos volumes de dados, pode prever padrões de sucesso na restauração e otimizar a escolha de espécies.

Conceito	Âmbito/Aplicação	Base/Origem	Exemplo
Drones	Mapeamento, monitoramento local, dispersão	Aerofotogrametria, sensoriamento aéreo	Identificação de falhas de plantio em áreas de difícil acesso
Sensoriamento Remoto	Monitoramento regional, análise de cobertura	Imagens de satélite, dados geoespaciais	Acompanhamento da evolução da biomassa florestal ao longo de anos
Inteligência Artificial	Otimização, previsão, análise de dados	Algoritmos de aprendizado de máquina, big data	Previsão de sucesso de espécies em diferentes condições de solo

A Base Legal: Navegando pela Legislação Brasileira

No Brasil, a restauração ecológica não é apenas uma boa prática ambiental; é uma exigência legal em muitos contextos. Assim como em qualquer jogo, conhecer as regras é fundamental para jogar bem e evitar penalidades. A legislação ambiental brasileira é complexa e dinâmica, e dominá-la é um diferencial para qualquer profissional da área. Ela não só impõe obrigações, mas também cria oportunidades e diretrizes para a atuação em restauração.



Novo Código Florestal

Lei nº 12.651/2012 - A espinha dorsal, definindo as Áreas de Preservação Permanente (APPs) e as Reservas Legais (RLs), e estabelecendo a necessidade de sua recuperação.



PLANAVEG


Plano Nacional de Recuperação da Vegetação Nativa - Uma estratégia de longo prazo que visa expandir a área de vegetação nativa no país.



Programas de Regularização Ambiental

Instrumentos que permitem a proprietários rurais regularizarem passivos ambientais através da restauração.

Conceito	Âmbito/Aplicação	Base/Origem	Exemplo
Novo Código Florestal	Uso e proteção da vegetação nativa, APPs, RLs	Lei Federal nº 12.651/2012	Exigência de recuperação de mata ciliar em rios e nascentes
PLANAVEG	Estratégia nacional de recuperação	Decreto Federal nº 8.972/2017	Definição de metas para restauração em biomas como a Mata Atlântica
Programas de Regularização Ambiental (PRA)	Regularização de passivos ambientais rurais	Regulamentações estaduais do Código Florestal	Acordo para recuperar áreas desmatadas em uma propriedade rural

 **NOTA IMPORTANTE:** As informações regulatórias/legais/técnicas desta aula estão atualizadas até 2025. Consulte sempre fontes oficiais para verificar alterações.

Restauração e Economia: Bioeconomia e Mercado de Carbono

A restauração ecológica, muitas vezes vista apenas como um custo ou uma obrigação, está se revelando um motor poderoso para o desenvolvimento socioeconômico. É como plantar uma árvore que, além de purificar o ar e abrigar a vida, também dá frutos financeiros e sociais. Compreender essa dimensão econômica é crucial para viabilizar projetos de longo prazo e atrair investimentos, transformando a conservação em um negócio sustentável.



Bioeconomia

Explora o uso sustentável da biodiversidade para gerar produtos e serviços, como a produção de alimentos, fibras e energia a partir de sistemas restaurados.



Mercado de Carbono

Permite que projetos de restauração gerem créditos pela remoção de dióxido de carbono da atmosfera, que podem ser comercializados.



Pagamento por Serviços Ambientais

Remunera proprietários rurais e comunidades pela manutenção ou recuperação de ecossistemas que fornecem serviços essenciais.

Conceito	Âmbito/Aplicação	Base/Origem	Exemplo
Bioeconomia	Desenvolvimento econômico sustentável	Uso de recursos biológicos renováveis	Produção de açaí em sistemas agroflorestais restaurados
Mercado de Carbono	Compensação de emissões de GEE	Sequestro de carbono por florestas	Venda de créditos de carbono gerados por um projeto de reflorestamento
Pagamento por Serviços Ambientais (PSA)	Remuneração por serviços ecossistêmicos	Valorização de funções ecológicas	Produtor rural recebe por manter floresta que protege manancial

Construindo sua Carreira Verde: O Caminho na Restauração Ecológica

Ao longo deste curso, você cultivou um jardim de conhecimentos e habilidades. Agora, é hora de pensar em como transformar essa paixão e esse aprendizado em uma carreira florescente. O campo da restauração ecológica é vasto e oferece diversas trilhas, e com o planejamento certo, você pode encontrar o seu lugar e fazer uma diferença significativa.



Consultorias Ambientais

Elaborando e executando projetos para empresas e proprietários rurais.



ONGs e Pesquisa

Desenvolvendo metodologias e implementando projetos de conservação.



Órgãos Governamentais

Fiscalização, licenciamento e gestão de unidades de conservação.



Academia

Pesquisa e docência, formando as próximas gerações de restauradores.

Habilidades Essenciais

- Conhecimento técnico aprofundado
- Capacidade de comunicação
- Trabalho em equipe
- Resolução de problemas
- Networking ativo

Expandindo Horizontes: Leituras, Redes e Recursos Complementares

A jornada do aprendizado em restauração ecológica não termina com o curso; ela apenas começa. O campo está em constante evolução, com novas pesquisas, tecnologias e abordagens surgindo a todo momento. Para se manter relevante e continuar crescendo profissionalmente, é fundamental buscar ativamente o conhecimento e se conectar com a comunidade. Pense nisso como ter um tesouro de conhecimento à sua disposição, esperando para ser explorado.

Leituras Especializadas


- Artigos científicos em periódicos como *Restoration Ecology*
- Livros de referência sobre ecologia e manejo
- Relatórios técnicos de organizações

Redes Profissionais

- Grupos de pesquisa em universidades
- Sociedade Brasileira de Restauração Ecológica (SOBRE)
- Fóruns online especializados

Plataformas de Atualização

- Cursos online especializados
- Webinars sobre temas específicos
- Congressos e eventos da área

 **Exemplo Prático:** Acompanhar as publicações do Instituto de Pesquisas Ecológicas (IPÊ) ou da The Nature Conservancy (TNC), que frequentemente divulgam relatórios e estudos de caso sobre projetos de restauração no Brasil e no mundo. Participar de congressos como o Congresso Brasileiro de Restauração Ecológica (SOBRE) ou eventos internacionais como o World Forum on Restoration é uma excelente forma de se manter atualizado e expandir sua rede de contatos.

A Mensagem Final: Inspiração e Avaliação do Curso

Chegamos ao ponto de encerramento deste curso, mas não ao fim da sua capacidade de impactar o mundo. A semente do conhecimento foi plantada, regada e agora está pronta para germinar em ações concretas. Lembre-se que cada um de vocês tem o poder de ser um agente de transformação, contribuindo para a recuperação de ecossistemas e para a construção de um futuro mais sustentável. O legado verde que você ajudará a construir é a maior recompensa.

A restauração ecológica é mais do que uma ciência; é uma arte que exige paciência, resiliência e uma profunda conexão com a natureza.

Seu papel como restaurador é fundamental, seja na pesquisa, na implementação de projetos, na formulação de políticas ou na educação. Cada árvore plantada, cada nascente recuperada, cada comunidade engajada é um testemunho do seu esforço e da sua dedicação. O futuro da restauração está em suas mãos, e a capacidade de inovar, colaborar e persistir será seu maior trunfo.

Pense no impacto de um projeto de restauração que transforma uma área degradada em uma floresta vibrante, atraindo fauna, purificando a água e oferecendo bem-estar às comunidades vizinhas. Esse é o legado que você pode deixar. Antes de partirmos para a autoavaliação, gostaríamos de convidar você a refletir sobre sua experiência neste curso. Sua opinião é valiosa e nos ajuda a aprimorar continuamente nosso material. Por favor, dedique alguns minutos para preencher a avaliação do curso, compartilhando seus insights e sugestões.

Consolidando o Conhecimento e Olhando Adiante

Chegamos ao final de nossa jornada no Curso de Restauração Ecológica. Percorremos um caminho que nos levou desde os fundamentos da ecologia até as mais recentes inovações tecnológicas e socioeconômicas, sempre com o olhar atento à legislação brasileira. Recapitular os conceitos, vislumbrar o futuro da área, entender as oportunidades de carreira e saber onde buscar mais conhecimento são os pilares para sua atuação profissional. Lembre-se que a restauração é um campo dinâmico, que exige aprendizado contínuo e paixão pela natureza.

Em prática:

- **Revise periodicamente os conceitos-chave do curso para solidificar seu aprendizado.**
- **Mantenha-se atualizado sobre novas tecnologias e legislações na área de restauração.**
- **Busque oportunidades de networking e participe de eventos para expandir sua rede profissional.**
- **Considere as abordagens socioeconômicas para tornar seus projetos mais sustentáveis e impactantes.**
- **Planeje sua carreira com base nas tendências e nas suas paixões dentro da restauração ecológica.**

Autoavaliação

1. Qual das seguintes leis é considerada a espinha dorsal da legislação ambiental brasileira no que tange à proteção e recuperação da vegetação nativa?
 - a) Lei de Crimes Ambientais (Lei nº 9.605/1998)
 - b) Lei do Sistema Nacional de Unidades de Conservação (Lei nº 9.985/2000)
 - c) Novo Código Florestal (Lei nº 12.651/2012)
 - d) Lei da Política Nacional do Meio Ambiente (Lei nº 6.938/1981)
2. No contexto das inovações tecnológicas para a restauração, qual ferramenta é mais adequada para o monitoramento da saúde da vegetação em grandes extensões e a longo prazo, utilizando imagens de satélite?
 - a) Drones
 - b) Inteligência Artificial (IA)
 - c) Sensoriamento Remoto
 - d) GPS de alta precisão
3. Um projeto de restauração que gera créditos pela remoção de dióxido de carbono da atmosfera para serem comercializados está inserido em qual mecanismo socioeconômico?
 - a) Bioeconomia
 - b) Pagamento por Serviços Ambientais (PSA)
 - c) Mercado de Carbono
 - d) Economia Circular
4. Qual das seguintes opções NÃO é considerada uma habilidade essencial para um profissional de restauração ecológica, além do conhecimento técnico?
 - a) Capacidade de comunicação
 - b) Trabalho em equipe
 - c) Resolução de problemas
 - d) Isolamento em campo
5. Explique brevemente como a integração de tecnologias como drones e inteligência artificial pode otimizar as etapas de planejamento e monitoramento em um projeto de restauração ecológica.

Gabarito

1

c) Novo Código Florestal
(Lei nº 12.651/2012)

2

c) Sensoriamento
Remoto

3

c) Mercado de Carbono

4

d) Isolamento em campo

5

Resposta da questão 5:

A integração de drones e IA otimiza o planejamento ao permitir mapeamentos rápidos e detalhados de áreas, identificando características do terreno e focos de degradação para decisões mais precisas. No monitoramento, drones coletam dados visuais e multiespectrais, que a IA processa para avaliar a saúde da vegetação, o crescimento das mudas e a presença de invasoras, gerando relatórios eficientes e permitindo ajustes proativos no projeto.

Recursos Adicionais

Livros e Periódicos


Para aprofundar em temas específicos e pesquisas recentes.

Organizações e Associações

Para networking e oportunidades de colaboração.

Plataformas de Cursos Online

Para atualização contínua e novas especializações.

 **NOTA IMPORTANTE:** As informações regulatórias/legais/técnicas desta aula estão atualizadas até 2025. Consulte sempre fontes oficiais para verificar alterações.