

Aula 34 – IaC para Infraestrutura Imutável

Bem-vindo(a) à Aula 34 do Curso de Infraestrutura como Código! Hoje, embarcaremos em uma jornada que transformará a maneira como você pensa sobre a gestão de infraestrutura. Se você já se viu em situações onde um servidor "misteriosamente" parou de funcionar após uma atualização manual, ou onde o ambiente de desenvolvimento não se comportava como o de produção, então esta aula é para você. A complexidade crescente dos sistemas exige abordagens mais robustas e previsíveis, e é exatamente isso que a Infraestrutura Imutável, combinada com IaC, nos oferece.

Nesta aula, nosso objetivo é desvendar os conceitos fundamentais da Infraestrutura Imutável e como ela se integra perfeitamente com a Infraestrutura como Código. Você aprenderá a diferenciar infraestruturas mutáveis e imutáveis, compreenderá os benefícios cruciais que a imutabilidade traz para a consistência e a segurança, e explorará padrões de deployment modernos como Blue-Green e Canary. Além disso, vamos introduzir ferramentas poderosas como Packer e Terraform, que são essenciais para construir e gerenciar esse novo paradigma. Prepare-se para uma visão que não apenas otimiza suas operações, mas também eleva a confiabilidade e a agilidade dos seus projetos.

O Dilema da Infraestrutura: Mutável vs. Imutável

Imagine que você está construindo uma casa. No modelo tradicional, mutável, cada vez que você precisa de uma mudança – talvez uma nova janela ou uma parede derrubada – você contrata pedreiros para fazerem as modificações diretamente na casa existente. Com o tempo, essa casa pode acumular peculiaridades, "remendos" e configurações únicas que a tornam diferente de qualquer outra casa, mesmo que tenham sido construídas a partir do mesmo projeto inicial. Essas são as famosas "snowflake servers" (servidores floco de neve), máquinas únicas e insubstituíveis que ninguém ousa tocar.

Essa abordagem, embora comum, traz consigo uma série de desafios. A inconsistência entre ambientes, a dificuldade de rastrear mudanças e a imprevisibilidade de como uma alteração se comportará são apenas alguns dos problemas. É como tentar replicar uma receita que foi alterada várias vezes por diferentes cozinheiros, sem um registro claro das modificações. O resultado final pode ser uma surpresa, e nem sempre agradável.

📄 **A Infraestrutura Imutável surge como uma resposta elegante a esse dilema.** Em vez de modificar a casa existente, a cada nova alteração ou atualização, você constrói uma casa completamente nova, a partir do zero, com todas as modificações já incorporadas. Uma vez que a nova casa está pronta e testada, você simplesmente a substitui pela antiga. A casa antiga é descartada, garantindo que você sempre tenha uma versão limpa e padronizada.

Infraestrutura Mutável: O Cenário Tradicional

O Modelo Tradicional

A infraestrutura mutável é o modelo que muitos de nós crescemos utilizando. Nela, os servidores e outros componentes de infraestrutura são provisionados e, uma vez em funcionamento, podem ser modificados a qualquer momento. Isso significa que você pode se conectar a um servidor em produção, instalar um novo pacote, atualizar uma biblioteca, ou ajustar uma configuração manualmente. Essa flexibilidade, à primeira vista, parece uma vantagem, permitindo correções rápidas e adaptações pontuais.

A Armadilha do Drift

No entanto, essa aparente agilidade esconde uma armadilha perigosa: o "drift de configuração". Com o tempo, diferentes servidores que deveriam ser idênticos podem acumular pequenas variações em suas configurações ou softwares instalados. Um administrador pode ter aplicado um patch em um servidor, mas não em outro; um desenvolvedor pode ter instalado uma ferramenta específica para depuração que ficou esquecida. Essas diferenças, muitas vezes indocumentadas, tornam a depuração de problemas um pesadelo e a replicação de ambientes uma tarefa quase impossível.

Pense em um cenário onde você tem três servidores web idênticos em produção. Se um deles começa a apresentar um comportamento estranho e você descobre que um pacote foi atualizado manualmente apenas nele, você tem um problema de inconsistência. Reverter essa mudança pode ser complexo, e garantir que os outros servidores não sofram do mesmo problema no futuro exige um controle rigoroso que é difícil de manter em escala. A infraestrutura mutável, embora familiar, é um terreno fértil para erros humanos e inconsistências que comprometem a estabilidade e a segurança.

Característica	Descrição	Desafios	Exemplo Prático
Modificável	Componentes podem ser alterados após o provisionamento.	"Drift" de configuração, inconsistência entre ambientes.	SSH em um servidor para instalar um pacote.
Estado	O estado do servidor muda ao longo do tempo.	Dificuldade de rastrear mudanças e depurar problemas.	Atualização manual de um sistema operacional.
Manutenção	Correções e atualizações são aplicadas diretamente nos servidores.	Risco de introduzir novos erros, rollbacks complexos.	Aplicação de um patch de segurança em produção.

Infraestrutura Imutável: A Nova Paradigma

A infraestrutura imutável propõe uma mudança radical: uma vez que um componente de infraestrutura (como uma máquina virtual, um contêiner ou um servidor) é provisionado, ele nunca mais é modificado. Se uma alteração for necessária – seja uma atualização de segurança, uma nova versão de software ou uma mudança de configuração – a solução não é modificar o componente existente, mas sim construir um *novo* componente com as alterações desejadas e substituí-lo pelo antigo. O componente antigo é então descartado.

01

Código IaC

Definição da infraestrutura desejada

02

Construção de Imagem

Criação de imagem padronizada

03

Deployment

Implantação da nova imagem

04

Descarte

Remoção da versão antiga

Essa abordagem é como a linha de produção de uma fábrica de carros. Cada carro que sai da linha é idêntico ao anterior, seguindo um projeto exato. Se houver um recall ou uma nova versão do modelo, a fábrica não tenta modificar os carros já vendidos; ela produz novos carros com as correções ou melhorias. No mundo da infraestrutura, isso significa que cada instância de um servidor é um artefato padronizado, construído a partir de uma imagem base que contém todo o sistema operacional, aplicações e configurações necessárias.

A beleza da infraestrutura imutável reside na sua previsibilidade. Se uma imagem funciona bem no ambiente de desenvolvimento, ela funcionará exatamente da mesma forma no ambiente de teste e, crucialmente, no ambiente de produção. Não há espaço para "funciona na minha máquina" ou para o temido "drift" de configuração. Essa consistência simplifica enormemente a depuração, os testes e a garantia de qualidade, pois você sabe que cada instância é uma cópia fiel do seu modelo original. É a promessa de "build once, deploy many" (construa uma vez, implante muitas vezes) levada ao extremo, garantindo que sua infraestrutura seja tão confiável e repetível quanto seu código.

Benefícios da Imutabilidade: Consistência e Previsibilidade

Consistência Garantida

Um dos maiores trunfos da infraestrutura imutável é a garantia de **consistência**. Imagine que você tem uma equipe de desenvolvimento trabalhando em um projeto, e cada desenvolvedor precisa de um ambiente idêntico para testar seu código. Com a infraestrutura mutável, cada ambiente pode, inadvertidamente, divergir, levando a problemas que só aparecem em máquinas específicas. Com a imutabilidade, todos os ambientes – do desenvolvimento à produção – são construídos a partir da mesma imagem base, garantindo que o que funciona em um, funcionará em todos os outros.

Previsibilidade Total

Essa consistência se traduz diretamente em **previsibilidade**. Quando você implanta uma nova versão da sua aplicação em um ambiente imutável, você sabe exatamente o que está sendo implantado, pois a imagem foi construída e testada previamente. Não há surpresas com configurações alteradas ou dependências ausentes. É como ter um "snapshot" perfeito do seu sistema a cada implantação. Se algo der errado, você pode ter certeza de que o problema não está em uma configuração inesperada do servidor, mas sim na nova imagem ou na própria aplicação.

Analogia da Linha de Montagem

Pense em uma linha de montagem de carros. Cada carro que sai da linha é idêntico ao anterior, com as mesmas peças e configurações. Se um carro apresenta um defeito, a fábrica sabe que o problema está no projeto ou no processo de montagem daquele lote específico, e não em uma modificação aleatória feita por um mecânico. Da mesma forma, a infraestrutura imutável elimina a variável do "estado" do servidor, permitindo que você se concentre na qualidade da sua imagem e do seu código. Isso não só acelera a identificação de problemas, mas também aumenta a confiança em cada nova implantação.

Benefícios da Imutabilidade: Rollbacks Simples e Segurança Aprimorada

Rollbacks Simples

Além da consistência e previsibilidade, a infraestrutura imutável brilha intensamente quando se trata de **rollbacks simples**. Em um ambiente mutável, reverter uma mudança pode ser um processo complexo e arriscado, exigindo que você desfaça manualmente as alterações ou restaure backups. Em contraste, com a imutabilidade, se uma nova implantação apresentar problemas, o rollback é trivial: basta direcionar o tráfego de volta para a versão anterior da imagem, que ainda está em execução ou pode ser rapidamente provisionada.

Segurança Aprimorada

A **segurança aprimorada** é outro benefício crucial. Em um ambiente imutável, uma vez que a imagem é construída, ela é "congelada". Isso significa que não há como um atacante (ou mesmo um erro humano) modificar o sistema em tempo de execução para instalar malware ou alterar configurações de segurança. Quaisquer vulnerabilidades devem ser introduzidas durante o processo de construção da imagem, onde podem ser detectadas por varreduras de segurança automatizadas (DevSecOps).

Imagine que você está atualizando o software de um sistema crítico. Se a nova versão falhar, em vez de tentar "consertar" o servidor em produção, você simplesmente aponta para a imagem da versão anterior, que já se provou estável. Isso minimiza o tempo de inatividade e reduz o estresse da equipe, transformando um potencial desastre em um inconveniente gerenciável. É como ter um botão de "desfazer" para toda a sua infraestrutura, permitindo que você experimente com mais confiança.

Além disso, a capacidade de descartar e recriar servidores rapidamente significa que qualquer comprometimento pode ser remediado simplesmente substituindo a instância comprometida por uma nova e limpa. Isso reduz a superfície de ataque e fortalece a postura de segurança da sua organização.

Benefício	Descrição	Impacto
Consistência	Ambientes idênticos (Dev, Test, Prod) a partir da mesma imagem.	Elimina "funciona na minha máquina", reduz erros de ambiente.
Previsibilidade	Comportamento conhecido da infraestrutura.	Facilita depuração, testes e planejamento de capacidade.
Rollbacks Simples	Reverter para uma versão anterior é rápido e seguro, substituindo a imagem.	Minimiza tempo de inatividade, reduz risco de novas implantações.
Segurança Aprimorada	Imagens "congeladas" reduzem a superfície de ataque e o "drift" malicioso.	Dificulta ataques em tempo de execução, facilita remediação de incidentes.

Padrões de Deployment com Infraestrutura Imutável: Introdução

Compreender os benefícios da infraestrutura imutável é o primeiro passo; o próximo é saber como implantá-la de forma eficaz. Afinal, não basta ter imagens perfeitas se a transição para a nova versão causar interrupções no serviço. É aqui que entram os **padrões de deployment**, estratégias que nos permitem introduzir novas versões de software e infraestrutura com o mínimo de risco e tempo de inatividade.

O Desafio

Imagine que você precisa trocar o motor de um carro enquanto ele está em movimento, sem que os passageiros percebam a troca. Parece impossível, certo? No mundo da TI, essa é a analogia para o desafio de atualizar sistemas críticos sem interrupção.

A Solução

Os padrões de deployment, como Blue-Green e Canary, são as "engenharia" que tornam isso possível, especialmente quando combinados com a natureza descartável e padronizada da infraestrutura imutável.

O Valor

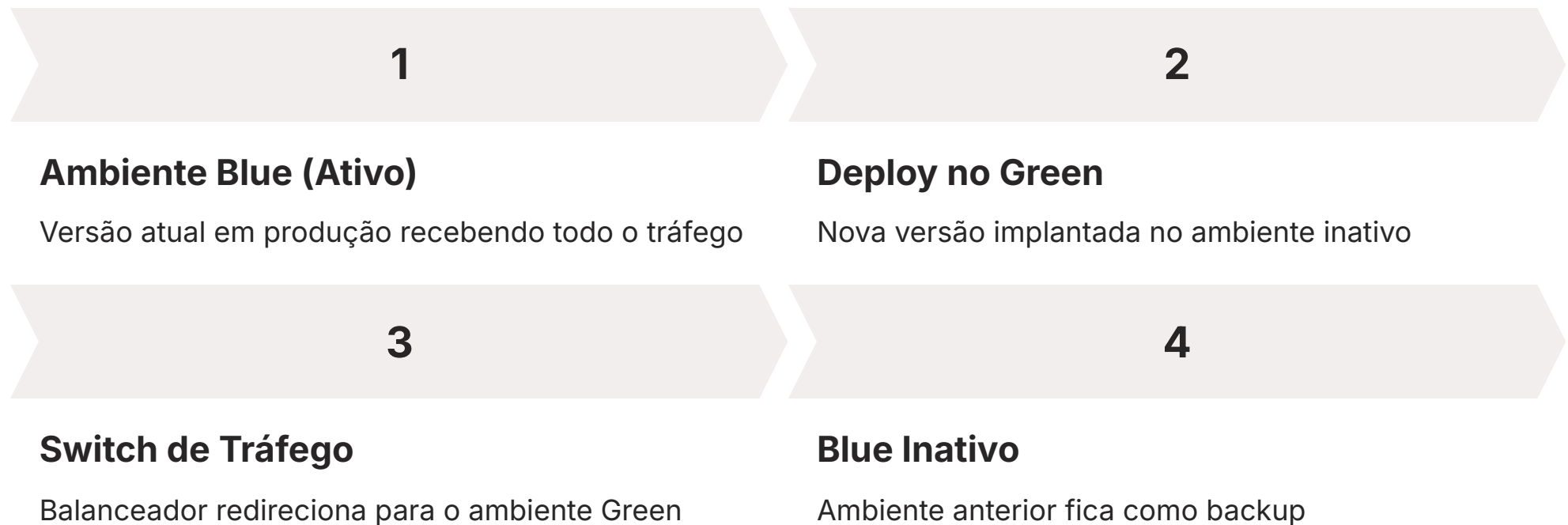
Esses padrões não são apenas sobre tecnologia; são sobre mitigação de riscos e garantia de continuidade de negócios. Eles permitem que você teste novas versões em um ambiente de produção real, mas isolado, antes de expô-las a todos os seus usuários.

Isso significa que você pode inovar mais rapidamente, com mais confiança, sabendo que tem um plano de contingência robusto caso algo não saia como o esperado. A infraestrutura imutável fornece a base sólida – as imagens confiáveis – e os padrões de deployment fornecem a metodologia para introduzi-las no seu ambiente de produção de forma segura e controlada.

Padrão Blue-Green Deployment

Deployment com Zero Downtime

O padrão **Blue-Green Deployment** é uma das estratégias mais eficazes para implantações de software com tempo de inatividade zero, especialmente quando se utiliza infraestrutura imutável. A ideia é simples: você mantém dois ambientes de produção idênticos, que chamamos de "Blue" e "Green". Em qualquer momento, apenas um desses ambientes está ativo, recebendo todo o tráfego de usuários.



Vamos supor que o ambiente "Blue" seja a versão atualmente em produção. Quando você tem uma nova versão da sua aplicação (e, conseqüentemente, uma nova imagem de infraestrutura imutável), você a implanta no ambiente "Green", que está inativo e isolado do tráfego de usuários. Uma vez que a nova versão é implantada e testada no ambiente "Green" (garantindo que tudo funciona como esperado), você simplesmente reconfigura seu balanceador de carga ou roteador de tráfego para direcionar todos os novos usuários para o ambiente "Green". O ambiente "Blue" agora se torna o ambiente inativo.

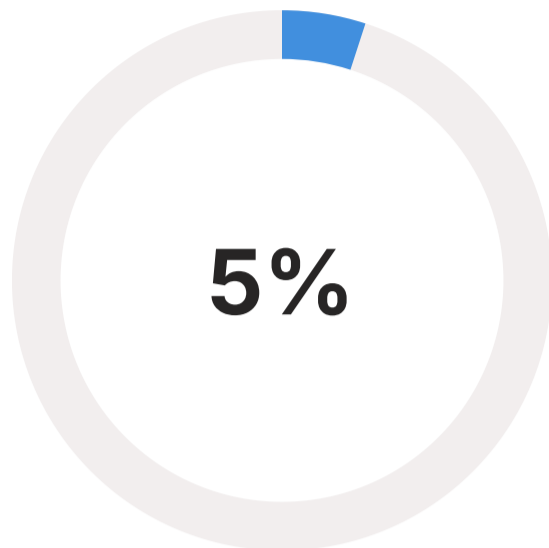
Vantagem Principal: Rollback Instantâneo

A grande vantagem do Blue-Green é a capacidade de **rollback instantâneo**. Se, após a mudança de tráfego para o ambiente "Green", você descobrir um problema crítico, basta reverter o balanceador de carga para apontar novamente para o ambiente "Blue". Isso significa que seus usuários experimentam uma interrupção mínima ou inexistente. O ambiente "Blue" pode então ser mantido como um backup, ou ser atualizado para a próxima versão e se tornar o novo "Green". Este padrão é como ter um carro reserva idêntico pronto para uso, caso o seu carro principal apresente um problema, garantindo que sua jornada continue sem interrupções significativas.

Padrão Canary Deployment

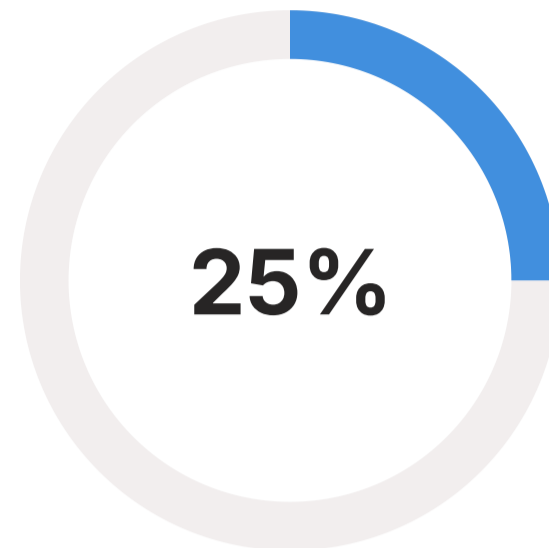
Deployment Gradual e Seguro

Enquanto o Blue-Green oferece um switch rápido entre ambientes, o padrão **Canary Deployment** adota uma abordagem mais cautelosa e gradual. O nome "Canary" vem da prática de mineiros levarem canários para as minas de carvão: se o canário parasse de cantar, era um sinal de gás tóxico, alertando os mineiros para evacuarem. No contexto de deployment, um "canário" é uma pequena porcentagem de usuários que são expostos à nova versão do software antes da maioria.



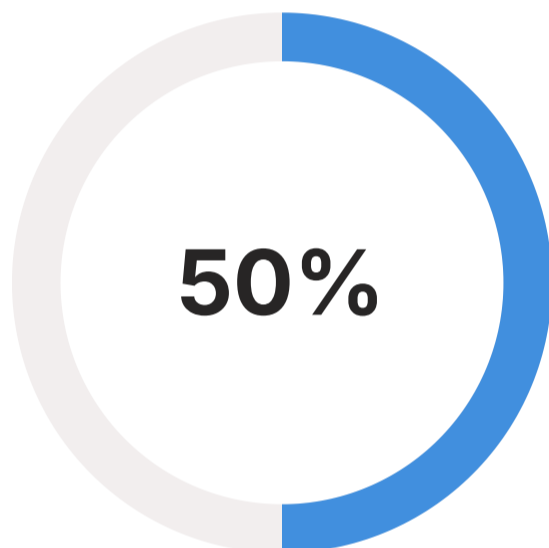
Fase Inicial

Pequeno grupo de usuários testa a nova versão



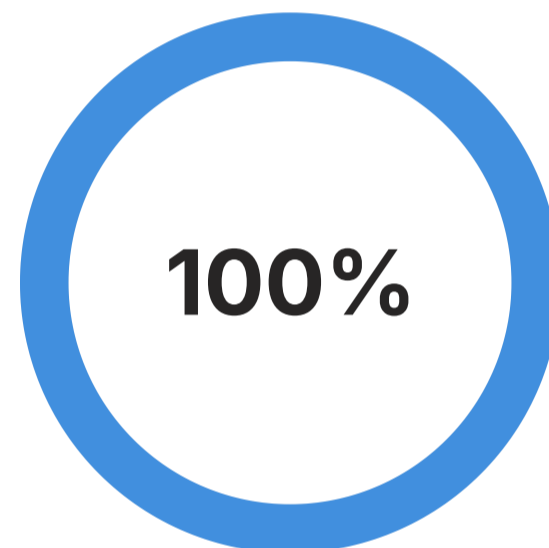
Expansão Gradual

Aumento progressivo após validação



Meio do Caminho

Metade dos usuários na nova versão



Rollout Completo

Todos os usuários migrados com sucesso

Com o Canary Deployment, você implanta a nova versão da sua aplicação (com sua imagem de infraestrutura imutável) em um pequeno subconjunto da sua infraestrutura de produção. Em vez de mudar todo o tráfego de uma vez, você direciona apenas uma pequena fração (por exemplo, 5% ou 10%) dos usuários para essa nova versão. Durante esse período, você monitora de perto o desempenho, os erros e o feedback dos usuários para o grupo "canário".

Se tudo correr bem, e a nova versão se mostrar estável e funcional, você gradualmente aumenta a porcentagem de tráfego direcionado para ela, até que 100% dos usuários estejam utilizando a nova versão. Se, por outro lado, forem detectados problemas, o tráfego do grupo "canário" pode ser rapidamente revertido para a versão antiga, minimizando o impacto sobre a maioria dos usuários. Este método é ideal para mitigar riscos em implantações de grande escala ou para testar novas funcionalidades com um grupo seletivo de usuários antes de um lançamento completo. É uma forma inteligente de testar em produção, mas com uma rede de segurança robusta.

Característica	Blue-Green Deployment	Canary Deployment
Risco	Baixo, switch completo ou rollback instantâneo.	Muito baixo, exposição gradual, fácil reversão.
Velocidade	Rápido, switch de tráfego único.	Lento, rollout gradual.
Feedback	Após o switch completo.	Contínuo, em tempo real com o grupo "canário".
Uso Ideal	Implantações de versão completa, rollbacks rápidos.	Teste de novas funcionalidades, mitigação de risco extremo.

Ferramentas para Infraestrutura Imutável:

Packer

Construindo Imagens Padronizadas

Agora que entendemos o "porquê" da infraestrutura imutável e os padrões de deployment, vamos explorar o "como". A primeira ferramenta essencial em nosso arsenal é o **Packer**, desenvolvido pela HashiCorp. O Packer é uma ferramenta de código aberto que automatiza a criação de imagens de máquina idênticas para múltiplas plataformas a partir de uma única configuração de origem.



Template Único

Pense no Packer como um mestre-cuca que segue uma receita detalhada para assar um bolo. A receita (seu template Packer) especifica todos os ingredientes (sistema operacional base, softwares, configurações) e os passos exatos para preparar o bolo.



Consistência Total

Uma vez que o bolo está assado (a imagem de máquina é criada), ele é idêntico toda vez que a receita é seguida, independentemente do forno (plataforma de nuvem ou virtualização) onde foi assado.



Multi-Plataforma

Com o Packer, você pode definir um template que, por exemplo, instala um sistema operacional Linux, configura o servidor web Nginx, adiciona agentes de monitoramento e aplica patches de segurança. A partir desse template, o Packer pode gerar uma Amazon Machine Image (AMI) para AWS, um Virtual Hard Disk (VHD) para Azure, uma imagem para Google Cloud Platform, ou até mesmo um arquivo OVA para VMware.

Essa capacidade de criar imagens padronizadas e pré-configuradas é o pilar da infraestrutura imutável, garantindo que cada nova instância seja um clone perfeito, pronto para ser implantado sem modificações adicionais. Ele transforma a criação de imagens em um processo automatizado, repetível e versionável, eliminando a necessidade de configuração manual pós-provisionamento.

Ferramentas para Infraestrutura Imutável: Terraform

Orquestrando a Infraestrutura

Com o Packer, construímos nossas imagens imutáveis. Mas como fazemos para *implantar e gerenciar* a infraestrutura que utiliza essas imagens em larga escala? É aí que entra o **Terraform**, outra ferramenta poderosa da HashiCorp. O Terraform é uma ferramenta de Infraestrutura como Código (IaC) que permite definir e provisionar recursos de infraestrutura em nuvem e on-premises de forma declarativa.

Packer vs. Terraform

Se o Packer é o mestre-cuca que prepara o bolo, o Terraform é o arquiteto que projeta a cozinha inteira, incluindo onde o bolo será servido, as mesas, as cadeiras e a iluminação. Ele não se preocupa em *como* a imagem do servidor foi criada, mas sim em *onde* e *como* essa imagem será utilizada para construir a infraestrutura completa.

01

Definição

Escrever código declarativo descrevendo a infraestrutura

03

Aplicação

Provisiona recursos conforme o plano aprovado

Estado Desejado

Você descreve o estado desejado da sua infraestrutura (por exemplo, "quero três máquinas virtuais com esta AMI, conectadas a esta rede, com este balanceador de carga") em arquivos de configuração, e o Terraform se encarrega de provisionar e gerenciar esses recursos.

02

Planejamento

Terraform cria um plano de execução mostrando mudanças

04

Gerenciamento

Mantém o estado e permite atualizações controladas

A grande vantagem do Terraform é sua capacidade de gerenciar o ciclo de vida completo da infraestrutura, desde o provisionamento inicial até as atualizações e a desativação. Ele cria um "plano de execução" que mostra exatamente o que será alterado antes de aplicar as mudanças, oferecendo uma camada extra de segurança. Ao combinar o Packer para criar imagens imutáveis e o Terraform para orquestrar a implantação dessas imagens, você obtém um pipeline de IaC robusto e totalmente automatizado. Isso permite que você trate sua infraestrutura como código, versionando-a, revisando-a e implantando-a com a mesma disciplina que aplica ao seu código de aplicação.

GitOps: A Evolução Natural da IaC Imutável

À medida que a Infraestrutura como Código (IaC) e a infraestrutura imutável ganham força, surge a necessidade de gerenciar o próprio código da infraestrutura de forma mais eficiente e segura. É nesse contexto que o **GitOps** se estabelece como uma metodologia poderosa, representando uma evolução natural para o gerenciamento de ambientes baseados em IaC. O GitOps utiliza o Git como a única fonte de verdade para a infraestrutura, aplicando os princípios do desenvolvimento de software (versionamento, pull requests, revisões de código) à gestão de operações.



Imagine que o repositório Git não é apenas onde seu código de aplicação vive, mas também onde a descrição completa do estado desejado da sua infraestrutura está armazenada. Qualquer alteração na infraestrutura – seja a implantação de uma nova imagem imutável, a atualização de uma configuração de rede ou o escalonamento de um serviço – é feita através de uma modificação no código IaC no Git. Essa modificação passa por um processo de revisão de código (pull request), e uma vez aprovada e mesclada, um agente automatizado (um operador GitOps) detecta a mudança e a aplica ao ambiente real.



Auditabilidade

Cada mudança é um commit no Git com histórico completo



Segurança

Acesso direto aos clusters é minimizado



Colaboração

Equipes trabalham no Git com fluxos conhecidos



Recuperação

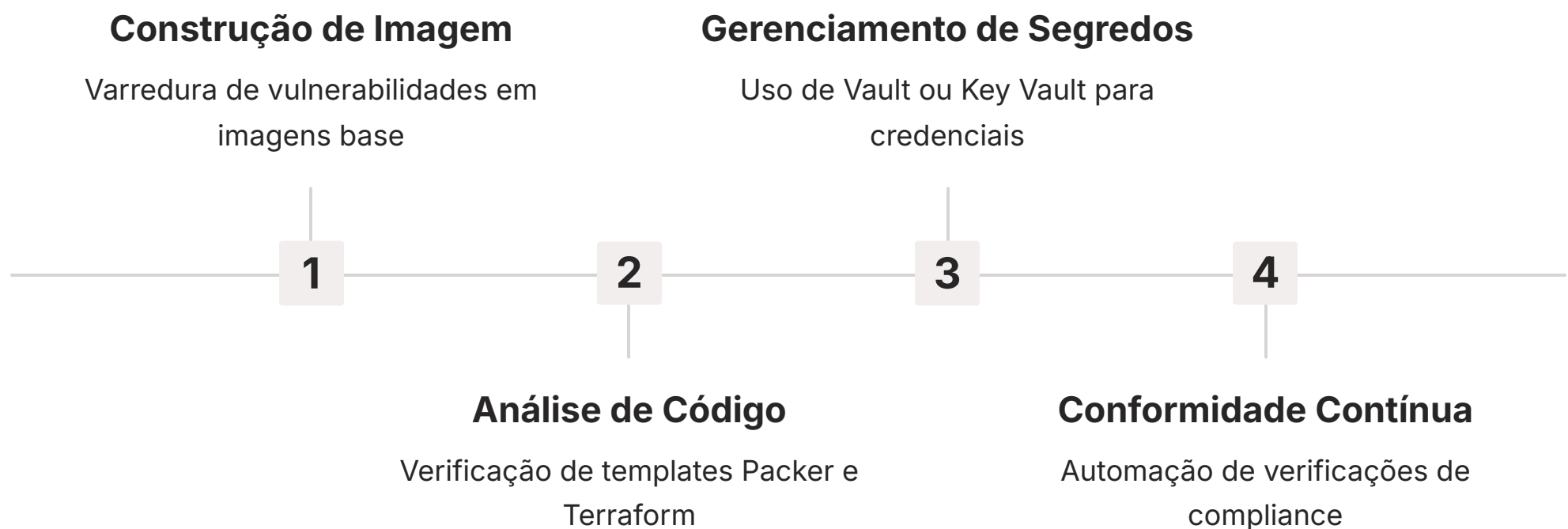
Estado desejado pode ser restaurado a partir do Git

Ao adotar o GitOps, você não apenas automatiza suas operações, mas também as torna mais transparentes, seguras e resilientes, transformando sua infraestrutura em um ativo tão gerenciável quanto seu software.

DevSecOps e Segurança Integrada na IaC Imutável

Segurança desde o Início

Em um mundo onde as ameaças cibernéticas são constantes, a segurança não pode ser um pensamento tardio. A metodologia **DevSecOps** integra práticas de segurança em todas as fases do ciclo de vida do desenvolvimento e operação, e é particularmente relevante para a Infraestrutura como Código e a infraestrutura imutável. Em vez de testar a segurança apenas no final, o DevSecOps promove a "shift-left security", ou seja, mover a segurança para o início do processo.



Com a IaC imutável, a segurança começa na fase de construção da imagem. Isso significa que as imagens base devem ser varridas em busca de vulnerabilidades antes de serem usadas. Ferramentas de análise de código estático podem verificar seus templates Packer e Terraform em busca de configurações inseguras ou violações de conformidade. Além disso, o gerenciamento de segredos (senhas, chaves de API) deve ser robusto, utilizando soluções como HashiCorp Vault ou Azure Key Vault, para que credenciais sensíveis nunca sejam codificadas diretamente nos templates ou imagens.

Analogia da Fundação

Pense na segurança como a fundação de um edifício. Você não espera o edifício estar pronto para verificar se a fundação é sólida; você a constrói com segurança desde o primeiro dia. Da mesma forma, o DevSecOps na IaC imutável garante que cada camada da sua infraestrutura, desde a imagem base até a configuração final, seja projetada com a segurança em mente. Isso não só reduz a superfície de ataque, mas também automatiza a conformidade e a detecção de vulnerabilidades, permitindo que as equipes de segurança e desenvolvimento trabalhem juntas para construir sistemas mais resilientes e protegidos.

AIOps e Automação Inteligente para Infraestrutura Imutável

Inteligência Artificial nas Operações

A automação é a espinha dorsal da Infraestrutura como Código e da imutabilidade, mas e se pudéssemos torná-la ainda mais inteligente? É aqui que a **AIOps** (Inteligência Artificial para Operações de TI) entra em cena. A AIOps utiliza machine learning e inteligência artificial para otimizar as operações de TI, prever falhas, automatizar a remediação e fornecer insights acionáveis em ambientes complexos e dinâmicos.

Monitoramento Preditivo

Em um ambiente de infraestrutura imutável, onde as implantações são frequentes e os recursos são efêmeros, a AIOps pode ser um diferencial. Imagine um sistema que monitora continuamente o desempenho da sua infraestrutura, detecta anomalias que indicam um problema iminente (antes mesmo que ele afete os usuários) e, em seguida, aciona automaticamente um rollback para uma imagem imutável anterior ou escala recursos para mitigar o impacto. Isso vai além da automação reativa; é uma automação proativa e preditiva.

Análise Avançada

A AIOps pode analisar grandes volumes de dados de logs, métricas e eventos para identificar padrões que seriam invisíveis para os humanos. Por exemplo, ela pode prever que um determinado tipo de imagem imutável, sob certas condições de carga, tende a falhar, permitindo que você atualize essa imagem preventivamente. Ou, durante um Canary Deployment, a AIOps pode monitorar o grupo "canário" e, se detectar um comportamento anômalo, automaticamente reverter o tráfego antes que o problema se espalhe.



Previsão de Falhas

Detecta problemas antes que afetem usuários



Remediação Automática

Aciona rollbacks ou escala recursos automaticamente



Insights Acionáveis

Identifica padrões invisíveis em grandes volumes de dados

A combinação de IaC imutável com AIOps cria um ambiente de TI autônomo, resiliente e altamente otimizado, onde a infraestrutura não apenas responde a eventos, mas os antecipa e gerencia de forma inteligente.

Consolidação e Próximos Passos

Chegamos ao fim de nossa jornada pela Infraestrutura Imutável, um conceito que revoluciona a forma como pensamos e gerenciamos nossos ambientes de TI. Vimos que, ao invés de modificar servidores existentes, a imutabilidade nos convida a construir novas imagens padronizadas e substituí-las, garantindo consistência, previsibilidade e rollbacks simples. Exploramos como padrões de deployment como Blue-Green e Canary nos permitem fazer essa transição de forma segura, e como ferramentas como Packer e Terraform são essenciais para construir e orquestrar essa infraestrutura.

GitOps Git como fonte única de verdade para infraestrutura	DevSecOps Segurança integrada desde o início do ciclo de vida	AIOps Inteligência artificial para otimizar e prever comportamentos
--	---	---

Além disso, mergulhamos nas tendências que elevam a IaC imutável a um novo patamar: o GitOps, que transforma o Git na fonte única de verdade para sua infraestrutura; o DevSecOps, que integra a segurança desde o início do ciclo de vida; e a AIOps, que traz inteligência artificial para otimizar e prever o comportamento da sua infraestrutura. Juntos, esses conceitos e ferramentas formam a base para ambientes de TI mais resilientes, seguros e eficientes.

Em prática:

- Comece a experimentar com o **Packer** para criar suas próprias imagens de máquina customizadas.
- Em seguida, utilize o **Terraform** para provisionar recursos que utilizem essas imagens.
- Pense em como você pode aplicar os princípios do **GitOps** ao seu repositório de IaC.
- Integre verificações de segurança em seu pipeline de construção de imagens.

A jornada para uma infraestrutura totalmente automatizada e inteligente é contínua, e cada passo que você dá nessa direção é um investimento valioso no futuro da sua carreira e dos seus projetos.

Autoavaliação

Conceito de Infraestrutura Imutável

1

Qual das seguintes afirmações melhor descreve o conceito de Infraestrutura Imutável?

- a) Servidores são configurados manualmente e atualizados conforme a necessidade.
- b) Componentes de infraestrutura são modificados em tempo de execução para aplicar patches.
- c) Novas versões de infraestrutura são implantadas substituindo completamente as versões antigas por novas imagens.
- d) A infraestrutura é gerenciada exclusivamente por meio de interfaces gráficas de usuário.

Drift de Configuração

2

Um dos principais benefícios da Infraestrutura Imutável é a eliminação do "drift de configuração". O que isso significa?

- a) A capacidade de migrar servidores entre diferentes provedores de nuvem sem alterações.
- b) A garantia de que todos os ambientes (desenvolvimento, teste, produção) são idênticos, pois são construídos a partir da mesma imagem.
- c) A automação completa de todas as tarefas de manutenção de servidores.
- d) A impossibilidade de realizar rollbacks em caso de falha de implantação.

Blue-Green Deployment

3

No contexto de padrões de deployment com infraestrutura imutável, qual a principal característica do Blue-Green Deployment?

- a) Implantação gradual de novas funcionalidades para um pequeno grupo de usuários.
- b) Manutenção de dois ambientes idênticos (Blue e Green), com um switch rápido de tráfego entre eles.
- c) Atualização de servidores em produção um a um, minimizando o tempo de inatividade.
- d) Uso de contêineres para isolar aplicações e facilitar a portabilidade.

Ferramenta Packer

4

Qual ferramenta é mais adequada para a criação de imagens de máquina customizadas e padronizadas para múltiplas plataformas, como AMIs para AWS ou VHDs para Azure?

- a) Terraform
- b) Kubernetes
- c) Docker
- d) Packer

GitOps e IaC

5

Explique como a metodologia GitOps complementa a Infraestrutura como Código (IaC) e a Infraestrutura Imutável, e quais são os principais benefícios dessa combinação.

(Questão dissertativa - espaço para resposta)

Gabarito e Próximos Passos

Questão 1

Resposta: c)

Questão 2

Resposta: b)

Questão 3

Resposta: b)

Questão 4


Resposta: d)

Próxima Aula

Na **Aula 35**, vamos colocar a mão na massa e aprender a construir um pipeline de CI/CD para IaC com GitHub Actions, aplicando muitos dos conceitos que vimos hoje para automatizar a construção e o deployment da nossa infraestrutura.

Recursos Adicionais

- **Documentação Oficial do Packer e Terraform:** Para aprofundar seus conhecimentos e explorar exemplos práticos.
- **Artigos sobre GitOps:** Para entender as melhores práticas e implementações.
- **Livros sobre DevSecOps:** Para integrar segurança em seu ciclo de vida de IaC.

 **NOTA IMPORTANTE:** As informações regulatórias/legais/técnicas desta aula estão atualizadas até 2025. Consulte sempre fontes oficiais para verificar alterações.