

Aula 27 – Análise por Superposição Modal (Sistemas MGL)

Bem-vindo(a) à nossa aula de hoje, onde desvendaremos um dos pilares da dinâmica estrutural: a Análise por Superposição Modal. Se você já se sentiu sobrecarregado(a) pela complexidade de estruturas que vibram em múltiplas direções ou sob diferentes cargas, saiba que não está sozinho(a). A dinâmica de sistemas com múltiplos graus de liberdade (MGL) pode parecer um emaranhado de equações, mas existe uma ferramenta elegante e poderosa que nos permite simplificar esse desafio, transformando-o em um conjunto de problemas mais gerenciáveis.

Nesta aula, nosso objetivo é equipá-lo(a) com o conhecimento e a intuição necessários para compreender e aplicar a Análise por Superposição Modal. Ao final, você será capaz de entender como as complexas equações de movimento de uma estrutura são desacopladas, como cada "modo" de vibração age como um sistema independente, e como as respostas desses modos são combinadas para prever o comportamento total da estrutura. Essa compreensão é fundamental não apenas para cumprir requisitos acadêmicos, mas também para interpretar com confiança os resultados de softwares de análise estrutural que você utilizará em sua carreira.

A relevância deste tópico se estende diretamente ao seu dia a dia profissional. A Superposição Modal é a base para a análise sísmica de edifícios, o projeto de pontes sujeitas a vibrações e a avaliação de estruturas sob cargas dinâmicas diversas. Ela é o coração de softwares como SAP2000, ETABS e ANSYS, que são ferramentas indispensáveis na engenharia moderna. Ao dominar este conceito, você não apenas adiciona uma habilidade valiosa ao seu repertório, mas também aprofunda sua capacidade de modelar e validar estruturas de forma computacional, interpretando os resultados com um olhar crítico e embasado.

Para trilharmos este caminho, partiremos do que você já conhece sobre sistemas de um grau de liberdade (1GL) e as noções básicas de vibração. Exploraremos o conceito de ortogonalidade dos modos, o processo de desacoplamento das equações, a análise de cada modo como um sistema 1GL independente e, finalmente, a superposição dessas respostas para obter o comportamento completo da estrutura. Prepare-se para uma jornada que transformará um problema aparentemente complexo em uma série de soluções claras e aplicáveis.

O Desafio da Dinâmica Estrutural Complexa

Imagine-se diante de um arranha-céu imponente ou de uma ponte estaiada que se estende por quilômetros. Quando essas estruturas são submetidas a forças dinâmicas, como o vento, o tráfego ou um terremoto, elas não se movem como um bloco rígido. Pelo contrário, cada ponto da estrutura pode vibrar de forma diferente, e o movimento de uma parte influencia o movimento das outras. Essa interação complexa é o que chamamos de dinâmica de sistemas com múltiplos graus de liberdade (MGL), e é aqui que a engenharia encontra um de seus maiores desafios.

O problema central reside no fato de que as equações de movimento para sistemas MGL são, por natureza, acopladas. Isso significa que a aceleração de um ponto da estrutura depende não apenas da força aplicada diretamente a ele, mas também dos deslocamentos e velocidades de todos os outros pontos. Tentar resolver esse sistema de equações simultaneamente, sem uma estratégia inteligente, seria como tentar reger uma orquestra onde cada músico toca sua própria melodia, mas o som de um afeta a afinação de todos os outros, criando uma cacofonia impossível de controlar.

É precisamente essa complexidade que nos leva à necessidade de métodos mais sofisticados. Sem uma abordagem que simplifique o problema, a análise de estruturas reais se tornaria inviável, mesmo com o poder computacional atual. A boa notícia é que a natureza nos oferece uma "batuta" para essa orquestra: os modos de vibração. Compreender como esses modos funcionam e como podemos usá-los para "desacoplar" as equações é o primeiro passo para transformar o caos em harmonia, permitindo-nos analisar e projetar estruturas dinamicamente seguras e eficientes.

A Magia dos Modos de Vibração

Antes de mergulharmos na superposição, precisamos revisitar um conceito fundamental: os modos de vibração. Pense em uma corda de violão. Quando você a toca, ela não vibra de qualquer maneira; ela tem formas específicas de vibração, chamadas de modos naturais, cada uma com sua própria frequência característica. A forma mais simples é a corda vibrando em um único arco (primeiro modo), depois em dois arcos (segundo modo), e assim por diante. Essas são as "assinaturas" vibracionais da corda, independentes de como você a toca, mas dependentes de suas propriedades físicas.


Da mesma forma, qualquer estrutura – seja um edifício, uma ponte ou uma asa de avião – possui seus próprios modos naturais de vibração. Cada modo representa uma configuração específica de deformação que a estrutura assume quando vibra livremente, sem amortecimento e sem forças externas. Cada um desses modos está associado a uma frequência natural e a uma forma modal (ou vetor modal), que descreve os deslocamentos relativos de todos os pontos da estrutura para aquele modo específico. Eles são, em essência, as "maneiras preferenciais" pelas quais a estrutura gosta de vibrar.

Entender esses modos é crucial porque eles nos fornecem uma base para descrever qualquer movimento complexo da estrutura. Em vez de pensar no movimento de cada ponto individualmente, podemos pensar no movimento total como uma combinação dessas formas modais básicas. É como decompor uma música complexa em suas notas fundamentais e harmônicos. Essa perspectiva simplifica enormemente a análise, pois nos permite focar nas características intrínsecas da estrutura antes mesmo de aplicar as cargas externas.

Ortogonalidade: A Chave para o Desacoplamento

Agora que compreendemos a existência dos modos de vibração, o próximo passo é entender como eles nos ajudam a simplificar as equações de movimento. A propriedade mais fascinante e útil dos modos naturais de vibração é a sua **ortogonalidade**. Em termos simples, isso significa que os modos de vibração são "independentes" uns dos outros em relação às matrizes de massa e rigidez da estrutura. É como se cada modo fosse um canal de rádio diferente, e mesmo que todos estejam transmitindo ao mesmo tempo, você pode sintonizar um canal específico sem interferência dos outros.

Matematicamente, a ortogonalidade implica que, se você multiplicar um vetor modal pela matriz de massa (ou rigidez) e depois pelo transposto de outro vetor modal (diferente do primeiro), o resultado será zero. Quando o vetor modal é multiplicado por si mesmo (transposto vezes matriz de massa/rigidez vezes o próprio vetor), o resultado é um valor escalar, que chamamos de massa modal ou rigidez modal. Essa propriedade é a pedra angular que nos permite transformar um sistema de equações acopladas em um conjunto de equações desacopladas, cada uma representando um sistema de um grau de liberdade (1GL) independente.



Essa "mágica" da ortogonalidade é o que nos permite mudar a perspectiva do problema. Em vez de trabalhar com as coordenadas físicas (deslocamentos reais dos nós da estrutura), podemos transformar o problema para um conjunto de coordenadas modais. Nessas novas coordenadas, cada equação de movimento se refere a um único modo de vibração, sem a influência direta dos outros modos. É como ter um conjunto de filtros que separam as diferentes frequências de uma onda sonora, permitindo analisar cada componente isoladamente antes de combiná-los novamente para formar o som original.

Conceito	Âmbito/Aplicação	Base/Origem	Exemplo
Coordenadas Cartesianas	Deslocamentos físicos dos nós da estrutura	Geometria da estrutura e graus de liberdade	Deslocamento horizontal de um nó em metros (u_x)
Coordenadas Modais	Amplitudes de participação de cada modo	Propriedades de ortogonalidade dos modos	Coefficiente que indica o quanto o 1º modo contribui para o movimento total

Desacoplando as Equações do Movimento

Com a propriedade de ortogonalidade em mãos, estamos prontos para o passo mais transformador da Análise por Superposição Modal: o desacoplamento das equações de movimento. Lembre-se que as equações de movimento de um sistema MGL são um sistema de equações diferenciais acopladas, onde a matriz de massa, a matriz de amortecimento e a matriz de rigidez interligam os movimentos de todos os graus de liberdade. Nosso objetivo é eliminar essa interligação.

O processo começa com uma transformação de coordenadas. Expressamos os deslocamentos físicos da estrutura como uma combinação linear dos modos de vibração, onde cada modo é multiplicado por um fator de participação modal que varia no tempo. Em termos matemáticos, isso envolve a matriz modal (que contém todos os vetores modais como colunas) e um vetor de coordenadas modais. Ao substituir essa transformação nas equações de movimento originais e pré-multiplicar toda a equação pela transposta da matriz modal, a mágica acontece.

01

Equações MGL Acopladas

Sistema complexo de equações diferenciais interligadas

02

Transformação Modal

Aplicação da ortogonalidade dos modos de vibração

03

Equações 1GL Desacopladas


Conjunto de equações independentes e simplificadas

Graças à ortogonalidade, os termos que acoplam os diferentes modos nas matrizes de massa e rigidez se anulam. O resultado é um conjunto de equações diferenciais ordinárias, cada uma delas independente das outras. Cada uma dessas novas equações descreve o movimento de um único "grau de liberdade modal", agindo como um sistema de um grau de liberdade (1GL) isolado. É como se, de repente, a orquestra complexa se transformasse em vários solistas, cada um tocando sua própria melodia, sem se preocupar com os outros, mas todos contribuindo para a sinfonia final.

Por exemplo, se você tem um edifício de 10 andares (com 10 graus de liberdade horizontais), as equações de movimento originais seriam um sistema de 10 equações acopladas. Após o desacoplamento, você terá 10 equações independentes, cada uma representando a resposta de um modo de vibração específico, como se fosse um sistema massa-mola-amortecedor simples. Essa simplificação radical permite que resolvamos cada uma dessas equações 1GL de forma muito mais direta, utilizando as técnicas que já dominamos para sistemas simples.

O Sistema 1GL Equivalente: Uma Visão Mais Simples

Após o desacoplamento, cada modo de vibração de nossa estrutura complexa se comporta como um sistema de um grau de liberdade (1GL) independente. Isso é uma simplificação enorme! Pense em um sistema 1GL como um bloco de massa conectado a uma mola e um amortecedor. Você já estudou como esses sistemas respondem a diferentes tipos de forças. Agora, imagine que cada modo de vibração da sua estrutura MGL pode ser representado por um desses sistemas simples.



Para cada modo, teremos uma "massa modal", uma "rigidez modal" e um "amortecimento modal" equivalentes. Esses valores não são as massas, rigidezes ou amortecimentos físicos da estrutura, mas sim parâmetros que caracterizam o comportamento dinâmico daquele modo específico. A massa modal, por exemplo, representa a inércia efetiva associada àquele modo, enquanto a rigidez modal reflete a resistência da estrutura à deformação naquela forma modal. O amortecimento modal, por sua vez, quantifica a dissipação de energia para aquele modo.

A grande vantagem é que, uma vez que temos esses sistemas 1GL equivalentes, podemos aplicar todas as ferramentas e conhecimentos que já possuímos sobre a dinâmica de sistemas simples. Podemos calcular a resposta de cada modo a uma força externa como se fosse um problema isolado. É como se, em vez de analisar o movimento complexo de um cardume inteiro, pudéssemos analisar o movimento de cada peixe individualmente, sabendo que, no final, seus movimentos se somarão para formar o padrão do cardume.

Essa abordagem nos permite focar em um problema de cada vez, tornando a análise de sistemas MGL muito mais acessível e intuitiva. Cada sistema 1GL modal terá sua própria frequência natural e seu próprio fator de amortecimento, que são propriedades cruciais para entender como a estrutura responderá a diferentes excitações dinâmicas.

Resolvendo o Sistema 1GL: Ferramentas Conhecidas

Com as equações de movimento desacopladas e cada modo de vibração representado por um sistema 1GL equivalente, o próximo passo é resolver essas equações individuais. A beleza dessa abordagem é que podemos recorrer a métodos que já são familiares para quem estuda dinâmica das estruturas. Não precisamos inventar novas técnicas; apenas aplicamos o que já sabemos a um contexto ligeiramente diferente.

Para cada equação 1GL modal, podemos utilizar métodos como a integração direta no tempo, se a força externa for arbitrária, ou a análise no domínio da frequência, se a excitação for harmônica. Por exemplo, se a estrutura está sujeita a uma carga sísmica, podemos usar métodos de integração numérica para determinar a resposta de cada modo ao longo do tempo. Se a carga for uma vibração de máquina com frequência constante, podemos usar a solução de regime permanente para excitação harmônica.

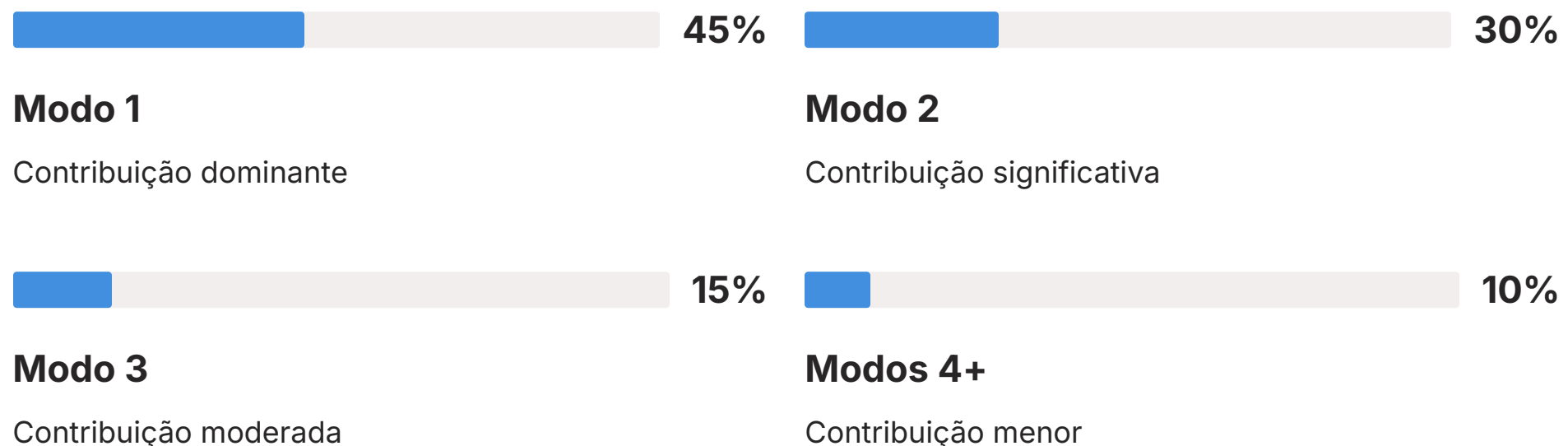
A solução de cada equação 1GL modal nos dará a resposta do fator de participação modal ao longo do tempo. Esse fator nos diz "quanto" aquele modo específico está contribuindo para o movimento total da estrutura em cada instante. É como se cada solista da orquestra estivesse tocando sua parte, e a solução nos desse a intensidade e o ritmo da melodia de cada um. A complexidade do problema original foi reduzida a uma série de problemas mais simples e bem compreendidos.

Por exemplo, se um modo tem uma frequência natural próxima à frequência da excitação, sua resposta (ou fator de participação) será amplificada devido à ressonância, e a solução do sistema 1GL equivalente irá capturar isso. Essa etapa é crucial porque nos permite quantificar a contribuição dinâmica de cada modo antes de combiná-los, dando-nos uma visão clara de quais modos são mais importantes para a resposta global da estrutura sob uma dada condição de carregamento.

A Resposta Modal: Contribuição de Cada "Voz"

Após resolvermos cada um dos sistemas 1GL equivalentes, obtemos as respostas no domínio modal. Isso significa que temos a variação temporal dos fatores de participação modal para cada modo de vibração. Cada um desses fatores nos diz o quão "ativo" aquele modo específico está sendo em um determinado momento, sob a influência da carga dinâmica aplicada. É como se tivéssemos a partitura de cada instrumento da orquestra, indicando quando e com que intensidade cada um deve tocar.

A resposta modal, portanto, não é diretamente um deslocamento físico, mas sim uma medida da amplitude com que cada forma modal está sendo excitada. Um fator de participação modal grande para um determinado modo significa que aquele modo está contribuindo significativamente para o movimento geral da estrutura. Por outro lado, um fator pequeno indica uma contribuição menor. Essa informação é valiosa, pois nos permite identificar quais modos são os mais relevantes para a resposta da estrutura sob uma carga específica.



Essa etapa é fundamental para a compreensão do comportamento dinâmico. Ao analisar as respostas modais, podemos ver, por exemplo, que para uma carga de vento de baixa frequência, os primeiros modos (de menor frequência) tendem a ser mais excitados. Já para um terremoto, que possui um espectro de frequências mais amplo, vários modos podem ter contribuições significativas. Essa visão detalhada nos ajuda a entender a "personalidade" dinâmica da estrutura.

Pense na resposta modal como a "voz" individual de cada modo. Cada voz tem sua própria melodia e intensidade, e o que faremos a seguir é combinar todas essas vozes para formar a "canção" completa do movimento da estrutura. Sem entender a contribuição de cada voz, seria impossível compreender a complexidade da sinfonia final.

Superposição das Respostas Modais: Montando o Quebra-Cabeça

Chegamos ao ponto culminante da Análise por Superposição Modal: a combinação das respostas individuais de cada modo para obter a resposta total da estrutura. Depois de todo o trabalho de desacoplamento e resolução dos sistemas 1GL equivalentes, temos as respostas modais, ou seja, os fatores de participação modal ao longo do tempo. Agora, precisamos "montar o quebra-cabeça" e traduzir essas respostas modais de volta para os deslocamentos, velocidades e acelerações físicas da estrutura.

O princípio da superposição é o que nos permite fazer isso. Para sistemas lineares (que é o pressuposto da análise modal), a resposta total da estrutura a uma carga dinâmica é simplesmente a soma das respostas de cada modo de vibração. Matematicamente, isso significa que pegamos cada fator de participação modal (que é um escalar que varia no tempo) e o multiplicamos pelo vetor modal correspondente. Em seguida, somamos todas essas contribuições.

Imagine que você tem as partituras de todos os instrumentos da orquestra e agora é hora de tocá-las juntas. Cada instrumento (modo) contribui com sua melodia (fator de participação) e sua forma de tocar (vetor modal). Ao somar todas essas contribuições, você ouve a sinfonia completa (resposta total da estrutura). O resultado dessa superposição são os deslocamentos reais de cada ponto da estrutura em cada instante de tempo, ou seja, a resposta dinâmica completa.

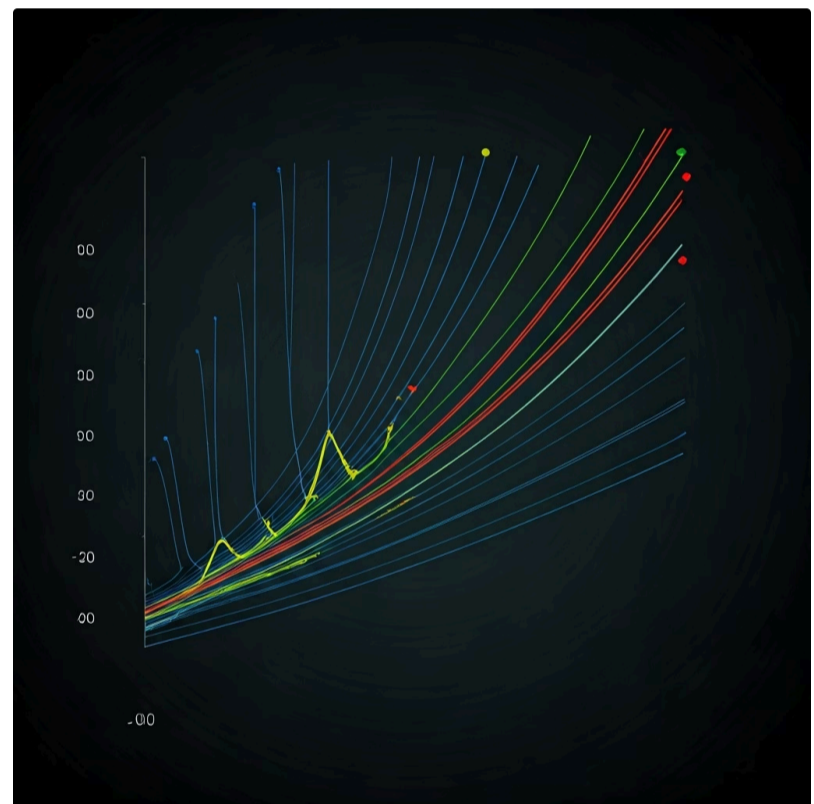
Por exemplo, se você quer saber o deslocamento horizontal do topo de um edifício em um determinado momento, você somaria a contribuição do primeiro modo (fator de participação do modo 1 vezes o deslocamento do topo no modo 1), mais a contribuição do segundo modo, e assim por diante. Essa soma nos dá a resposta total, que é o que realmente acontece na estrutura. É um processo elegante que nos permite ir de um problema complexo e acoplado para uma série de problemas simples e, finalmente, de volta à solução completa e compreensível.

A Importância da Truncagem Modal

Ao realizar a Análise por Superposição Modal, teoricamente, precisaríamos considerar todos os modos de vibração da estrutura para obter a resposta exata. No entanto, na prática, isso raramente é necessário ou computacionalmente viável. É aqui que entra o conceito de **truncagem modal**, uma técnica inteligente que nos permite simplificar o problema sem perder precisão significativa.

Pense novamente na orquestra. Embora existam muitos instrumentos, alguns são mais proeminentes e contribuem mais para a melodia principal do que outros. Da mesma forma, nem todos os modos de vibração de uma estrutura contribuem igualmente para a sua resposta dinâmica. Geralmente, os modos de menor frequência (os primeiros modos) são os que mais contribuem para a resposta global da estrutura, especialmente sob excitações de baixa frequência, como o vento ou a maioria dos terremotos. Os modos de frequência mais alta tendem a ter menor participação e, portanto, menor impacto na resposta total.

A truncagem modal consiste em selecionar apenas um subconjunto dos modos de vibração mais relevantes para a análise. Os critérios para essa seleção geralmente envolvem a **massa modal efetiva** (que indica o quanto de massa da estrutura está participando em cada modo) ou a **participação modal** (que mede a contribuição de cada modo para a resposta). A ideia é incluir modos suficientes para que a soma das massas modais efetivas atinja um percentual mínimo da massa total da estrutura (geralmente 90% ou mais, conforme normas).



Essa prática não apenas economiza tempo e recursos computacionais, mas também simplifica a interpretação dos resultados. Ao focar nos modos mais importantes, podemos entender melhor o comportamento dominante da estrutura. É uma balança entre precisão e eficiência, onde a experiência e as normas de projeto nos guiam para uma escolha adequada.

Conceito	Vantagem	Desvantagem	Aplicação Comum
Análise Completa	Maior precisão teórica	Alto custo computacional, complexidade	Pesquisas acadêmicas, validação de modelos
Análise Truncada	Eficiência computacional, foco nos modos dominantes	Potencial perda de precisão se mal dimensionada	Projeto estrutural, análise sísmica (normas)

Amortecimento na Análise Modal

Até agora, falamos muito sobre massa e rigidez, mas o amortecimento é um componente igualmente crucial na dinâmica das estruturas. Ele representa a dissipação de energia do sistema, seja por atrito interno, deformação plástica, interação solo-estrutura ou outros mecanismos. Sem amortecimento, as vibrações continuariam indefinidamente, o que não é realista. No contexto da análise modal, o amortecimento apresenta um desafio particular.

Idealmente, para que as equações de movimento sejam completamente desacopladas em coordenadas modais, a matriz de amortecimento também precisaria ser ortogonal em relação aos modos de vibração. Quando isso acontece, dizemos que o amortecimento é "clássico" ou "proporcional". No entanto, na maioria das estruturas reais, o amortecimento não é clássico, o que significa que a matriz de amortecimento não pode ser diagonalizada pelos modos de vibração de forma simples, levando a um acoplamento residual nas equações modais.

Para contornar essa dificuldade e manter a simplicidade da análise modal, a prática comum na engenharia é assumir um modelo de amortecimento proporcional. O modelo mais utilizado é o **amortecimento de Rayleigh**, onde a matriz de amortecimento é expressa como uma combinação linear das matrizes de massa e rigidez. Essa suposição, embora uma simplificação, permite que o amortecimento seja desacoplado junto com a massa e a rigidez, resultando em um fator de amortecimento modal para cada modo de vibração.

O fator de amortecimento modal (geralmente expresso como uma porcentagem do amortecimento crítico) é um parâmetro fundamental que influencia diretamente a amplitude da resposta dinâmica, especialmente em ressonância. Valores típicos para edifícios de concreto armado variam de 2% a 5%, dependendo do tipo de estrutura e da intensidade da vibração. A escolha adequada do amortecimento é um aspecto crítico da modelagem, pois afeta diretamente a segurança e o desempenho da estrutura sob cargas dinâmicas.

Aplicações Práticas e Softwares Modernos

A Análise por Superposição Modal não é apenas um conceito teórico; ela é uma ferramenta de trabalho essencial na prática da engenharia estrutural moderna. Sua aplicação se estende por diversas áreas, desde o projeto de edifícios e pontes até a análise de equipamentos e componentes mecânicos. Compreender essa metodologia é fundamental para qualquer engenheiro que lida com o comportamento dinâmico de estruturas.



Engenharia Sísmica

Base para análise de estruturas sob terremotos conforme NBR 15421 e Eurocode 8



Pontes e Viadutos

Análise de vibrações causadas por tráfego de veículos e cargas móveis



Ação do Vento

Avaliação de edifícios altos sob cargas dinâmicas de vento



Vibrações de Máquinas

Análise de estruturas sujeitas a equipamentos rotativos

Uma das aplicações mais proeminentes é na **engenharia sísmica**. As normas de projeto sísmico em todo o mundo, como a NBR 15421 no Brasil ou o Eurocode 8, baseiam-se fortemente nos princípios da análise modal para determinar as forças sísmicas e os deslocamentos em estruturas. Ao decompor a resposta sísmica em contribuições modais, os engenheiros podem avaliar o desempenho da estrutura sob terremotos de forma eficiente e segura.

Além disso, a superposição modal é utilizada na análise de vibrações causadas por máquinas, tráfego de veículos em pontes, ação do vento em edifícios altos e até mesmo na resposta de estruturas a explosões. Ela permite identificar quais modos de vibração são mais sensíveis a cada tipo de carregamento e, assim, otimizar o projeto para mitigar efeitos indesejados, como ressonância ou desconforto humano.

Todos os softwares modernos de análise estrutural, como **SAP2000, ETABS, ANSYS, Ftool** e muitos outros, implementam a Análise por Superposição Modal como uma de suas principais funcionalidades. Eles automatizam o cálculo dos modos de vibração, o desacoplamento das equações e a superposição das respostas. No entanto, o engenheiro precisa ter uma compreensão sólida dos princípios subjacentes para modelar corretamente a estrutura, interpretar os resultados de forma crítica e tomar decisões de projeto embasadas. A capacidade de validar os modelos computacionais e entender o "porquê" por trás dos números é o que diferencia um bom engenheiro.

Vantagens e Limitações da Superposição Modal

A Análise por Superposição Modal é uma ferramenta poderosa, mas, como qualquer método de engenharia, possui suas vantagens e limitações. É crucial que o engenheiro compreenda esses aspectos para aplicá-la de forma adequada e interpretar seus resultados com discernimento.

Entre as **vantagens**, destaca-se a sua **eficiência computacional**. Ao transformar um sistema complexo MGL em vários sistemas 1GL independentes, a carga de cálculo é significativamente reduzida, especialmente quando se utiliza a truncagem modal. Isso permite analisar estruturas grandes e complexas em tempo hábil. Outro benefício é a **clareza física** que o método proporciona. Ele nos permite visualizar e entender como cada modo de vibração contribui para a resposta total, oferecendo uma intuição valiosa sobre o comportamento dinâmico da estrutura. Além disso, a superposição modal é a base para muitos códigos e normas de projeto, tornando-a uma abordagem padronizada e aceita na prática profissional.

Vantagens

- Eficiência computacional significativa
- Clareza física e intuição sobre o comportamento
- Base para normas de projeto
- Identificação de modos dominantes
- Facilita análise paramétrica

Limitações

- Requer linearidade do sistema
- Modelagem simplificada do amortecimento
- Não adequado para não-linearidades fortes
- Pode subestimar respostas em casos específicos
- Pressupõe comportamento elástico

No entanto, a Análise por Superposição Modal não está isenta de **limitações**. A principal delas é a sua dependência da **linearidade** do sistema. O método assume que a estrutura se comporta de forma linear elástica, ou seja, que as relações entre forças e deslocamentos são proporcionais e que a rigidez da estrutura não muda com a deformação. Em casos onde há grandes deslocamentos, plasticidade do material, contato ou outros efeitos não-lineares, a superposição modal pode não ser precisa. Nesses cenários, métodos de análise não-linear no tempo são necessários. Outra limitação reside na modelagem do **amortecimento**, como discutido anteriormente. A suposição de amortecimento proporcional é uma simplificação que pode não capturar com precisão o comportamento real de estruturas com amortecimento complexo ou não-clássico.

Erros Comuns e Boas Práticas

Mesmo com a sofisticação dos softwares atuais, a Análise por Superposição Modal ainda exige um engenheiro atento e crítico. A automação não elimina a necessidade de compreensão fundamental. Cometer erros na modelagem ou na interpretação pode levar a resultados imprecisos e, conseqüentemente, a projetos inseguros ou antieconômicos.

Um dos **erros mais comuns** é a **modelagem incorreta da estrutura**. Isso inclui desde a atribuição errada de propriedades de materiais e seções transversais até a representação inadequada de apoios e conexões. Um modelo que não reflete a realidade física da estrutura produzirá modos de vibração e frequências naturais que não correspondem ao comportamento real, invalidando toda a análise. Outro erro frequente é a **truncagem modal inadequada**, onde poucos modos são considerados, resultando em uma subestimação da resposta total, especialmente para estruturas com muitos graus de liberdade ou sob excitações de alta frequência. Finalmente, a **interpretação errônea dos resultados** é um perigo constante. Simplesmente aceitar os números do software sem questionar a sua plausibilidade ou sem entender as premissas do método pode levar a decisões equivocadas.

Validação do Modelo

Compare resultados com soluções analíticas simplificadas ou dados experimentais quando disponíveis

Análise de Sensibilidade

Varie parâmetros-chave (rigidez, massa, amortecimento) e observe o impacto nos resultados

Calibração com Dados Reais

Ajuste parâmetros do modelo com base em medições de campo ou experiências anteriores

Verificação de Consistência

Confirme que frequências naturais e formas modais são fisicamente plausíveis

Para evitar essas armadilhas, algumas **boas práticas** são indispensáveis. Primeiramente, a **validação do modelo** é crucial. Isso pode ser feito comparando os resultados do software com soluções analíticas simplificadas para casos ideais, ou com dados de ensaios experimentais, se disponíveis. A **análise de sensibilidade** também é uma ferramenta poderosa: variar parâmetros-chave do modelo (como rigidez de elementos ou massa) e observar o impacto nos resultados pode revelar a robustez do modelo e identificar pontos críticos. Além disso, é fundamental **calibrar o modelo** com base em dados de campo ou experiências anteriores, ajustando parâmetros como o amortecimento para refletir melhor o comportamento real da estrutura.

Lembre-se que o software é uma ferramenta; o conhecimento e o julgamento do engenheiro são insubstituíveis. A capacidade de questionar, verificar e validar os resultados é o que garante a segurança e a eficiência dos projetos.

Consolidação e Próximos Passos

Chegamos ao final de nossa jornada pela Análise por Superposição Modal. Percorremos desde a complexidade dos sistemas MGL até a elegância do desacoplamento das equações de movimento, a simplificação em sistemas 1GL equivalentes e, finalmente, a superposição das respostas modais para obter o comportamento total da estrutura. Vimos como a ortogonalidade dos modos é a chave para essa transformação e como a truncagem modal e a consideração do amortecimento são aspectos práticos essenciais.

- ❑ **Em prática:** A Análise por Superposição Modal é a espinha dorsal da dinâmica estrutural aplicada, permitindo que engenheiros analisem estruturas complexas sob cargas dinâmicas como terremotos e vento. Ela é a base para a maioria dos softwares de análise e é fundamental para a interpretação crítica de seus resultados. Dominar este método significa ter uma ferramenta poderosa para projetar estruturas mais seguras, eficientes e resilientes.

Autoavaliação

- Qual a principal propriedade dos modos de vibração que permite o desacoplamento das equações de movimento em sistemas MGL?
 - Linearidade
 - Homogeneidade
 - Ortogonalidade
 - Isotropia
- Ao desacoplar as equações de movimento de um sistema MGL, cada modo de vibração passa a ser tratado como um:
 - Sistema de dois graus de liberdade (2GL)
 - Sistema de um grau de liberdade (1GL)
 - Sistema não-linear
 - Sistema estático
- A truncagem modal é uma prática comum na análise por superposição modal para:
 - Aumentar a precisão da análise, considerando todos os modos.
 - Simplificar o problema, focando nos modos de maior frequência.
 - Reduzir o custo computacional, selecionando os modos mais relevantes.
 - Introduzir não-linearidades no modelo.
- Qual das seguintes situações representa uma limitação importante da Análise por Superposição Modal?
 - Análise de estruturas com amortecimento proporcional.
 - Análise de estruturas sob cargas harmônicas.
 - Análise de estruturas com comportamento não-linear significativo.
 - Análise de estruturas com múltiplos graus de liberdade.

Gabarito: 1. c) Ortogonalidade; 2. b) Sistema de um grau de liberdade (1GL); 3. c) Reduzir o custo computacional, selecionando os modos mais relevantes; 4. c) Análise de estruturas com comportamento não-linear significativo.

Questão Discursiva: Explique como a compreensão da Análise por Superposição Modal contribui para a validação e interpretação crítica dos resultados obtidos em softwares de análise estrutural, como SAP2000 ou ETABS, no contexto de um projeto de engenharia sísmica.

Recursos e Próxima Aula

Próxima Aula: Na Aula 28, daremos um passo adiante e faremos uma "Introdução à Engenharia Sísmica e Espectros de Resposta". Veremos como os conceitos que aprendemos hoje são aplicados diretamente para entender o comportamento de estruturas sob terremotos e como os espectros de resposta são construídos e utilizados no projeto sísmico.



Livros de Dinâmica das Estruturas

Para aprofundar os conceitos teóricos e matemáticos da análise modal e suas aplicações



Tutoriais de Softwares (SAP2000/ETABS)

Para ver a aplicação prática dos conceitos em ferramentas de mercado amplamente utilizadas



Normas de Projeto Sísmico (NBR 15421)

Para entender como a teoria se traduz em requisitos regulatórios e práticas de projeto

NOTA IMPORTANTE: As informações regulatórias/legais/técnicas desta aula estão atualizadas até 2025. Consulte sempre fontes oficiais para verificar alterações.