

Aula 26 – Introdução à Harmonização Orofacial no Contexto Odontológico

Bem-vindo à Aula 26, onde desvendaremos um dos campos mais dinâmicos e transformadores da odontologia contemporânea: a Harmonização Orofacial (HOF). Por muito tempo, a odontologia foi percebida como uma área focada exclusivamente nos dentes e na saúde bucal. No entanto, a beleza e a função do sorriso estão intrinsecamente ligadas à harmonia de todo o complexo orofacial. É aqui que a HOF entra, expandindo as fronteiras da nossa profissão e permitindo uma abordagem mais completa e integrada ao paciente.

Imagine um artista que pinta uma obra-prima, mas se esquece de emoldurá-la ou de iluminá-la adequadamente. Por mais bela que seja a pintura, seu impacto visual pode ser diminuído. Da mesma forma, um sorriso perfeito pode não atingir seu potencial máximo se o "quadro" facial que o cerca não estiver em equilíbrio. A HOF oferece as ferramentas para criar essa moldura ideal, realçando a beleza natural e a funcionalidade.

- 📄 **Objetivos desta aula:** Compreender a base legal que ampara a atuação do cirurgião-dentista na HOF, explorar as principais aplicações da toxina botulínica e dos preenchedores faciais, e visualizar a Harmonização Orofacial como um complemento essencial ao tratamento estético dental.

Ao final, você estará apto a reconhecer a relevância da HOF para uma prática odontológica moderna e integrada, alinhada às expectativas dos pacientes e às tendências do mercado.

A Nova Fronteira da Odontologia: O Contexto da HOF



Odontologia Tradicional

Foco na cavidade oral, tratamento de cáries, doenças periodontais e restaurações dentárias



Evolução

Demanda crescente por estética facial equilibrada e sorriso harmonioso



HOF Moderna

Abordagem holística integrando boca, músculos, tecidos moles e estruturas ósseas faciais

Por décadas, a odontologia concentrou-se primariamente na cavidade oral, tratando cáries, doenças periodontais e restaurando dentes. No entanto, a percepção de beleza e saúde evoluiu, e os pacientes de hoje buscam mais do que apenas dentes saudáveis; eles almejam uma estética facial equilibrada e um sorriso que se integre harmoniosamente ao rosto. Essa demanda crescente por uma abordagem mais holística impulsionou a odontologia para além dos limites tradicionais, abrindo caminho para a Harmonização Orofacial.


"A HOF é a ponte que conecta a excelência da odontologia estética com a arte da harmonização facial."

A HOF surge como uma resposta a essa necessidade, reconhecendo que a boca não é uma ilha isolada, mas parte integrante de um sistema complexo que inclui músculos, tecidos moles e estruturas ósseas da face. Para o cirurgião-dentista, isso representa uma oportunidade única de expandir seu campo de atuação, utilizando seu profundo conhecimento da anatomia da cabeça e pescoço para oferecer tratamentos que realçam a beleza e a função de todo o complexo orofacial.

Pense na HOF como a ponte que conecta a excelência da odontologia estética com a arte da harmonização facial. É a capacidade de olhar para o paciente como um todo, identificando não apenas as necessidades dentárias, mas também as características faciais que podem ser aprimoradas para um resultado estético e funcional superior. Essa visão integrada não só valoriza o trabalho do dentista, mas também eleva a experiência e a satisfação do paciente.

Legislação e a Área de Atuação do Cirurgião-Dentista na HOF

Com a expansão das possibilidades na odontologia, surge uma questão fundamental: o que o cirurgião-dentista pode, legalmente, fazer no campo da Harmonização Orofacial? A regulamentação é um pilar essencial para garantir a segurança do paciente e a ética profissional. No Brasil, o Conselho Federal de Odontologia (CFO) tem sido proativo na definição e atualização das normas que permitem e delimitam a atuação do dentista na HOF.

 **Importância da Legislação:** As resoluções do CFO são o farol que guia a prática, estabelecendo procedimentos permitidos e requisitos de formação. Ignorar a legislação é como tentar navegar sem bússola em águas desconhecidas, colocando em risco tanto o profissional quanto o paciente.

Essas resoluções, como a mais recente que consolidou a HOF como especialidade odontológica, são o farol que guia a prática. Elas estabelecem não apenas quais procedimentos são permitidos, mas também os requisitos de formação e capacitação que o profissional deve possuir. Ignorar a legislação é como tentar navegar sem bússola em águas desconhecidas, colocando em risco tanto o profissional quanto o paciente.

Fundamentos da Atuação Legal

Conceito	Âmbito/Aplicação	Base/Origem	Exemplo
Resoluções CFO	Regulamentação da prática da HOF	Legislação profissional	Define procedimentos permitidos e requisitos de formação
Especialidade HOF	Reconhecimento formal da área	Conselho Federal de Odontologia	Permite a titulação e atuação especializada do cirurgião-dentista
Conhecimento Anatômico	Fundamento para procedimentos seguros e eficazes	Formação em Odontologia	Identificação precisa de pontos de injeção e áreas de risco

A atuação do cirurgião-dentista na HOF é fundamentada em seu vasto conhecimento da anatomia da cabeça e pescoço, fisiologia e patologia da região orofacial. Isso o capacita a realizar procedimentos como a aplicação de toxina botulínica e preenchedores faciais com segurança e precisão, sempre visando a saúde e a estética. É crucial que o profissional se mantenha atualizado sobre as resoluções do CFO e as diretrizes éticas para uma prática responsável e legalmente amparada.

Desvendando a Toxina Botulínica: Mais que Estética

Quando se fala em toxina botulínica, a primeira imagem que vem à mente de muitos é a de tratamentos estéticos para rugas. No entanto, sua aplicação na odontologia vai muito além da simples suavização de linhas de expressão. Essa substância, quando utilizada em doses terapêuticas e por profissionais capacitados, revela-se uma ferramenta poderosa para tratar diversas condições funcionais e estéticas que afetam a região orofacial.

1	2	3
Mecanismo de Ação Age como neuromodulador, bloqueando temporariamente a liberação de acetilcolina	Efeito Muscular "Desliga" a comunicação entre nervo e músculo, promovendo relaxamento	Segurança Efeito temporário e reversível, seguro para uso clínico

Imagine um interruptor que, ao ser desligado, impede que a corrente elétrica chegue ao aparelho. Da mesma forma, a toxina "desliga" a comunicação entre o nervo e o músculo, promovendo seu relaxamento.

A toxina botulínica age como um neuromodulador, bloqueando temporariamente a liberação de acetilcolina, um neurotransmissor responsável pela contração muscular. Imagine um interruptor que, ao ser desligado, impede que a corrente elétrica chegue ao aparelho. Da mesma forma, a toxina "desliga" a comunicação entre o nervo e o músculo, promovendo seu relaxamento. Esse efeito é temporário e reversível, o que a torna segura para uso clínico.

Aplicações na Odontologia

- Alívio de dores orofaciais
- Tratamento de disfunções da articulação temporomandibular (DTM)
- Controle do bruxismo
- Correção de assimetrias faciais
- Tratamento do "sorriso gengival"

Para o cirurgião-dentista, o conhecimento aprofundado da musculatura facial e mastigatória permite o uso estratégico da toxina botulínica. Ela pode ser empregada para aliviar dores orofaciais, tratar disfunções da articulação temporomandibular (DTM), controlar o bruxismo e, claro, corrigir assimetrias faciais e o famoso "sorriso gengival", onde uma porção excessiva da gengiva é exposta ao sorrir. É uma ferramenta que harmoniza função e forma.

Aplicações Específicas da Toxina Botulínica na Odontologia

A versatilidade da toxina botulínica permite ao cirurgião-dentista abordar uma gama de problemas que afetam a estética e a função orofacial. Uma das aplicações mais conhecidas e procuradas é a correção do **sorriso gengival**. Nesses casos, a hiperatividade dos músculos elevadores do lábio superior faz com que a gengiva apareça em excesso ao sorrir. Com a aplicação precisa da toxina, esses músculos são relaxados, permitindo que o lábio cubra mais a gengiva, revelando um sorriso mais equilibrado e estético.



Sorriso Gengival

Relaxamento dos músculos elevadores do lábio superior para reduzir exposição gengival excessiva ao sorrir



Bruxismo e DTM

Aplicação nos músculos masseter e temporal para reduzir força de contração, aliviando tensão, dor e protegendo os dentes



Assimetrias Faciais

Correção de assimetrias leves através do relaxamento muscular estratégico



Sialorreia

Tratamento do excesso de salivagem com aplicação direcionada

Outra aplicação terapêutica de grande impacto é no tratamento do **bruxismo** e das **disfunções temporomandibulares (DTM)**. Pacientes que rangem ou apertam os dentes excessivamente, muitas vezes de forma inconsciente, sofrem com dores musculares, desgaste dental e cefaleias. A toxina botulínica, aplicada nos músculos masseter e temporal, reduz a força de contração desses músculos, aliviando a tensão e a dor, e protegendo os dentes.



Chave do Sucesso: A precisão do diagnóstico e a técnica de aplicação exigem profundo conhecimento anatômico e experiência clínica.

Além disso, a toxina botulínica pode ser utilizada para corrigir assimetrias faciais leves, tratar a sialorreia (excesso de salivagem) e até mesmo auxiliar em casos de reabilitação oral complexa, onde o relaxamento muscular pode facilitar a adaptação a novas próteses ou oclusões. O segredo está na precisão do diagnóstico e na técnica de aplicação, que exige um profundo conhecimento anatômico e experiência clínica.

Preenchedores Faciais: Esculpindo a Harmonia Orofacial

Toxina Botulínica

Função: Relaxa músculos

Reduz contrações e suaviza linhas dinâmicas

Preenchedores Faciais

Função: Adiciona volume

Restaura contornos e suaviza sulcos

Se a toxina botulínica atua relaxando músculos, os preenchedores faciais têm a função oposta e complementar: eles adicionam volume, restauram contornos e suavizam sulcos, esculpindo a harmonia do rosto. A substância mais utilizada para esse fim na odontologia é o ácido hialurônico (AH), uma molécula naturalmente presente em nosso corpo, responsável por reter água e conferir volume e hidratação à pele.



Ácido Hialurônico

Gel maleável e biocompatível, naturalmente presente no corpo



Aplicação Estratégica

Injetado para preencher espaços e restaurar volume perdido



Reversibilidade

Integra-se naturalmente aos tecidos e pode ser revertido se necessário

Imagine o ácido hialurônico como um gel maleável e biocompatível que pode ser injetado estrategicamente para preencher espaços, restaurar a plenitude perdida com o envelhecimento ou simplesmente realçar características faciais. Ele age como um "andaime" temporário, sustentando os tecidos e promovendo uma aparência mais jovem e revitalizada.

Para o cirurgião-dentista, os preenchedores faciais são ferramentas valiosas para aprimorar o entorno do sorriso. Eles podem ser usados para dar suporte aos lábios, suavizar o "bigode chinês" (sulcos nasogenianos) e as "linhas de marionete" (sulcos labiomentonianos), e até mesmo para corrigir pequenas imperfeições no contorno facial que afetam a percepção global do sorriso. É a arte de restaurar a juventude e a vitalidade, complementando o trabalho dental.

Aplicações Específicas dos Preenchedores na Odontologia

A aplicação de preenchedores faciais pelo cirurgião-dentista é focada na região perioral e em áreas que impactam diretamente a estética do sorriso e a harmonia facial. Uma das aplicações mais comuns e impactantes é o **suporte labial e o contorno dos lábios**. Lábios bem definidos e com volume adequado são essenciais para emoldurar um sorriso bonito. O AH pode ser usado para restaurar o volume labial perdido, definir o arco do cupido e a linha do vermelhão, e corrigir assimetrias, resultando em lábios mais proporcionais e atraentes.

Suporte Labial e Contorno

- Restauração do volume labial perdido
- Definição do arco do cupido
- Definição da linha do vermelhão
- Correção de assimetrias labiais

Sulcos Nasogenianos e Linhas de Marionete

- Suavização de sulcos do nariz ao canto da boca
- Preenchimento de linhas do canto da boca ao queixo
- Restauração de volume perdido
- Aspecto mais jovial e descansado

Aplicações Complementares

- Correção de pequenas depressões faciais
- Melhora do contorno da mandíbula e queixo
- Reconstrução de papilas interdentais
- Eliminação de "triângulos negros" inestéticos

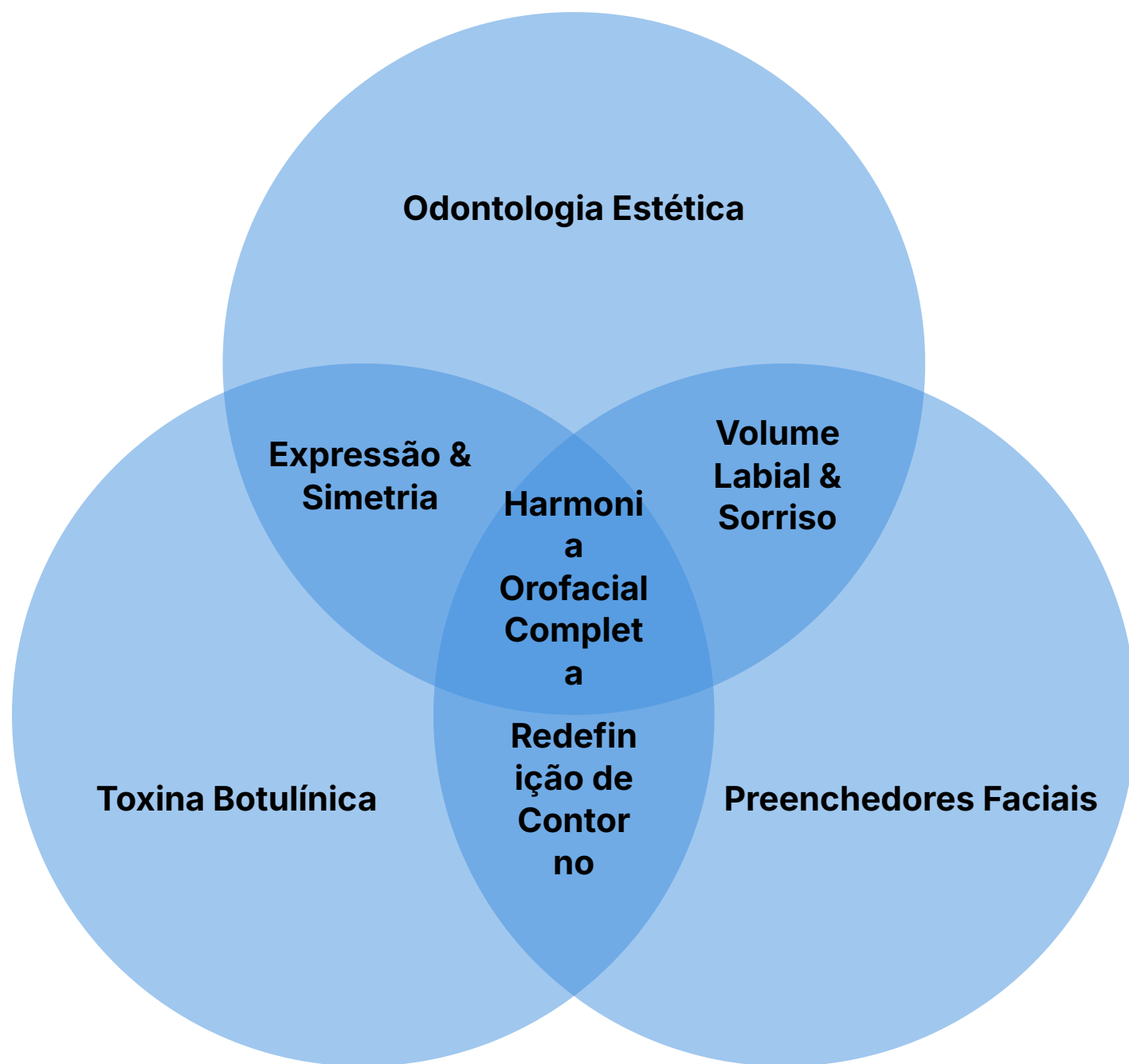
Além dos lábios, os preenchedores são eficazes na suavização dos **sulcos nasogenianos** (do nariz ao canto da boca) e das **linhas de marionete** (do canto da boca ao queixo), que conferem uma aparência cansada ou triste. Ao preencher essas áreas, o dentista consegue restaurar o volume perdido, suavizando as sombras e promovendo um aspecto mais jovial e descansado, que complementa perfeitamente um sorriso revitalizado.

📌 **Destaque Especial:** A reconstrução de papilas interdentais é particularmente relevante para a odontologia estética, pois a ausência de papilas pode criar "triângulos negros" inestéticos. Com os preenchedores, o dentista pode restaurar a arquitetura gengival, completando a estética do sorriso.

Outras aplicações incluem a correção de pequenas depressões faciais, a melhora do contorno da mandíbula e do queixo, e até mesmo a **reconstrução de papilas interdentais** perdidas, que são pequenas porções de gengiva entre os dentes. Essa última aplicação é particularmente relevante para a odontologia estética, pois a ausência de papilas pode criar "triângulos negros" inestéticos. Com os preenchedores, o dentista pode restaurar a arquitetura gengival, completando a estética do sorriso.

HOF como Complemento ao Tratamento Estético Dental: Uma Visão Integrada

A verdadeira magia da Harmonização Orofacial reside em sua capacidade de complementar e elevar os resultados dos tratamentos estéticos dentais tradicionais. Não se trata de substituir a odontologia, mas de expandir seu alcance, oferecendo uma visão 360 graus da estética facial. Um sorriso deslumbrante, com dentes perfeitamente alinhados e brancos, pode ter seu impacto diminuído se os lábios que o emolduram estiverem desidratados, com pouco volume ou se as linhas de expressão ao redor criarem sombras indesejadas.



Imagine que você está construindo uma casa de luxo. Você investe nos melhores materiais para o interior, na arquitetura impecável e nos acabamentos mais finos. Mas se o paisagismo externo for negligenciado, se a entrada estiver mal cuidada, a percepção de luxo e beleza da casa inteira será comprometida. A HOF atua como esse paisagismo e design exterior, garantindo que o "sorriso perfeito" seja apresentado em seu melhor contexto facial.

Planejamento Integrado



Análise Dental

Avaliação dos dentes, alinhamento e cor



Análise Labial

Posição dos lábios em repouso e ao sorrir



Análise Facial

Projeção do queixo, linhas periorais e simetria



Resultado Harmonioso

Face equilibrada e sorriso integrado

Ao integrar a HOF, o cirurgião-dentista passa a planejar o sorriso não apenas em relação aos dentes, mas em relação a todo o rosto. Isso significa considerar a posição dos lábios em repouso e ao sorrir, a projeção do queixo, a suavidade das linhas periorais e a simetria facial. Essa abordagem holística permite criar resultados mais naturais, duradouros e que realmente transformam a autoestima do paciente, entregando não apenas um sorriso, mas uma face harmoniosa.

Tendências e o Futuro da HOF na Odontologia

O campo da Harmonização Orofacial, assim como a odontologia estética em geral, está em constante evolução, impulsionado por avanços tecnológicos e uma demanda crescente por tratamentos menos invasivos e mais previsíveis. Manter-se atualizado com as tendências é crucial para oferecer o que há de mais moderno e eficaz aos pacientes. A integração da HOF com a Odontologia Digital e as Técnicas Minimamente Invasivas representa o futuro da prática.

1

Odontologia Digital

Escaneamento Intraoral: Modelos 3D precisos dos dentes e da boca

Planejamento Digital do Sorriso (DSD): Simulação do resultado final considerando a face

Integração HOF: Simulação de preenchimentos e correções no planejamento digital

Manufatura Aditiva/Subtrativa: Impressão 3D e CAD/CAM para guias e protótipos precisos

2


Técnicas Minimamente Invasivas

Preservação Dental: Máxima conservação da estrutura dental

Materiais Avançados: Lentes de contato, fragmentos cerâmicos, resinas de última geração

Filosofia HOF: Procedimentos eficazes com mínima invasão

Benefícios: Menor tempo de recuperação e maior conforto ao paciente

 **Visão de Futuro:** A Odontologia Digital revolucionou o planejamento estético. Com o uso de escaneamento intraoral, é possível obter modelos 3D precisos dos dentes e da boca. O Planejamento Digital do Sorriso (DSD) permite simular o resultado final de um tratamento estético dental, considerando não apenas os dentes, mas também a face do paciente.

A **Odontologia Digital** revolucionou o planejamento estético. Com o uso de escaneamento intraoral, é possível obter modelos 3D precisos dos dentes e da boca. O Planejamento Digital do Sorriso (DSD) permite simular o resultado final de um tratamento estético dental, considerando não apenas os dentes, mas também a face do paciente. Agora, imagine integrar essa tecnologia ao planejamento da HOF: é possível simular como o preenchimento labial ou a correção do sorriso gengival impactarão o resultado final do DSD, criando um fluxo de trabalho completamente digital e previsível. A manufatura aditiva (impressão 3D) e subtrativa (CAD/CAM) complementam, permitindo a criação de guias e protótipos com precisão milimétrica.

Paralelamente, as **Técnicas Minimamente Invasivas** ganham cada vez mais destaque. O foco é preservar ao máximo a estrutura dental, utilizando lentes de contato, fragmentos cerâmicos e resinas compostas de última geração. A HOF se alinha perfeitamente a essa filosofia, pois busca aprimorar a estética facial com procedimentos que, embora eficazes, são minimamente invasivos quando comparados a cirurgias plásticas. A combinação dessas abordagens oferece ao paciente resultados estéticos superiores com menor tempo de recuperação e maior conforto, consolidando a odontologia como uma área de saúde e beleza integral.

Consolidação e Próximos Passos

Chegamos ao final da nossa jornada pela Introdução à Harmonização Orofacial no Contexto Odontológico. Vimos como a HOF expande o horizonte da odontologia, permitindo ao cirurgião-dentista atuar de forma mais completa na estética e função orofacial. Exploramos a base legal que sustenta essa prática, detalhamos as aplicações da toxina botulínica para relaxamento muscular e correção de sorriso gengival, e compreendemos o papel dos preenchedores faciais na restauração de volume e contorno. Mais importante, reforçamos a HOF como um complemento indispensável aos tratamentos estéticos dentais, criando uma sinergia que eleva os resultados a um novo patamar de harmonia e naturalidade.

Base Legal

Compreensão das resoluções do CFO e área de atuação do cirurgião-dentista

Toxina Botulínica


Aplicações para relaxamento muscular, sorriso gengival, bruxismo e DTM

Preenchedores Faciais

Restauração de volume, contorno labial e suavização de sulcos

Visão Integrada

HOF como complemento essencial aos tratamentos estéticos dentais

 **Em prática:** Lembre-se que a HOF não é um modismo, mas uma evolução da odontologia que exige estudo contínuo e prática responsável. Ao integrar esses conhecimentos, você estará apto a oferecer um plano de tratamento mais abrangente, que considera o paciente em sua totalidade. A busca pela excelência na HOF passa pela atualização constante e pelo respeito às diretrizes éticas e legais.

Autoavaliação

- Qual órgão regulamenta a atuação do cirurgião-dentista na Harmonização Orofacial no Brasil?
 - Agência Nacional de Vigilância Sanitária (ANVISA)
 - Conselho Federal de Medicina (CFM)
 - Conselho Federal de Odontologia (CFO)
 - Associação Brasileira de Odontologia (ABO)
- A toxina botulínica atua principalmente na odontologia para:
 - Aumentar o volume labial.
 - Estimular a produção de colágeno.
 - Promover o relaxamento muscular.
 - Preencher sulcos e rugas profundas.
- Qual das seguintes aplicações é mais comumente associada ao uso de preenchedores faciais à base de ácido hialurônico na HOF?
 - Tratamento de bruxismo.
 - Correção de sorriso gengival.
 - Suporte e contorno labial.
 - Alívio de dores na ATM.
- A integração da Harmonização Orofacial com a Odontologia Digital permite:
 - Apenas a impressão 3D de próteses.
 - O planejamento estético facial considerando a simulação do sorriso e contornos.
 - A substituição completa de procedimentos manuais por robótica.
 - O uso exclusivo de inteligência artificial para diagnósticos.
- Discuta a importância da integração da Harmonização Orofacial com as tendências da Odontologia Digital para o planejamento estético contemporâneo, abordando como essa sinergia beneficia o paciente e o profissional.

Gabarito: 1. c) 2. c) 3. c) 4. b)

Próxima Aula

Aula 27 – Oclusão Aplicada à Odontologia Estética

Na próxima aula, aprofundaremos um tema crucial que se conecta diretamente com a HOF. A oclusão, ou a forma como os dentes se encaixam, não só afeta a função mastigatória, mas também influencia a estabilidade dos resultados estéticos e a própria musculatura orofacial, que é alvo da HOF. Compreender essa relação é fundamental para tratamentos duradouros e harmoniosos.

Recursos Adicionais

- Artigos científicos recentes sobre novas aplicações de HOF:** Para aprofundamento nas evidências e técnicas mais atuais.
- Resoluções do CFO:** Para consulta da legislação atual e detalhes sobre a área de atuação.
- Webinars de especialistas renomados:** Para atualização prática e insights clínicos.

NOTA IMPORTANTE: As informações regulatórias/legais/técnicas desta aula estão atualizadas até 2025. Consulte sempre fontes oficiais para verificar alterações.