

Aula 26 – Gestão de Resíduos e Ciclagem de Nutrientes em Sistemas Integrados de Produção Animal

Você já parou para pensar que aquilo que muitas vezes chamamos de "lixo" ou "problema" pode, na verdade, ser uma fonte valiosa de recursos e oportunidades? No mundo da produção animal, essa pergunta é ainda mais pertinente. Em um cenário onde a sustentabilidade e a eficiência são cada vez mais cruciais, a forma como lidamos com os resíduos gerados nas propriedades rurais define não só o impacto ambiental, mas também a rentabilidade e a longevidade do negócio.

Esta aula é um convite para você olhar para os dejetos animais, a palhada da colheita e até mesmo as embalagens vazias com outros olhos. Nosso objetivo é transformar sua percepção, mostrando como a gestão inteligente desses "subprodutos" pode fechar ciclos, economizar recursos e agregar valor à sua produção. Prepare-se para descobrir como a natureza, com sua sabedoria milenar, nos ensina a não desperdiçar nada, e como podemos aplicar esses princípios em sistemas de produção animal modernos e eficientes.

- 📄 **Objetivos de Aprendizagem:** Ao final desta jornada, você será capaz de compreender a importância da gestão de resíduos e da ciclagem de nutrientes para a sustentabilidade dos sistemas de produção animal. Além disso, estará apto a identificar as principais técnicas de aproveitamento de dejetos e resíduos agrícolas, analisar o balanço de nutrientes em uma propriedade rural e reconhecer a relevância da logística reversa de insumos.

Nesta aula, vamos explorar desde o aproveitamento dos dejetos animais como fertilizante orgânico, passando pelas técnicas de compostagem e produção de biofertilizantes, até o uso estratégico da palhada para proteção do solo. Mergulharemos no conceito de balanço de nutrientes na propriedade, entendendo entradas e saídas, e finalizaremos com a crucial logística reversa de embalagens de agrotóxicos e insumos. Prepare-se para uma visão integrada e inovadora!

O Ciclo da Vida na Fazenda: De Resíduo a Recurso

Imagine por um momento a sua casa. Quando você joga algo fora, ele simplesmente desaparece? Não, ele vai para algum lugar. Na fazenda, a lógica é a mesma, mas com uma diferença crucial: o que "vai para algum lugar" pode e deve voltar para o sistema, fechando um ciclo virtuoso. Por muito tempo, os dejetos animais foram vistos apenas como um problema a ser descartado, gerando odores, atraindo insetos e, em casos extremos, contaminando solos e águas.

Mas e se eu te dissesse que esses mesmos dejetos são, na verdade, um tesouro? Eles são ricos em nutrientes essenciais para as plantas, como **nitrogênio**, **fósforo** e **potássio**, além de matéria orgânica que melhora a estrutura e a saúde do solo. É como ter uma mina de ouro orgânica bem ali, na sua propriedade, esperando para ser explorada de forma inteligente e sustentável.



Animais consomem forragem

Transformam parte em produto (carne, leite, ovos) e outra parte em dejetos



Reintrodução no solo

Dejetos nutrem as plantas que alimentarão os animais novamente



Ciclo completo

Um verdadeiro "loop" de produtividade sustentável

Pense na fazenda como um grande organismo vivo, um ecossistema. Assim como o nosso corpo recicla nutrientes e energia, uma fazenda eficiente também deve buscar a máxima reciclagem. Os animais consomem forragem e ração, transformam parte em produto (carne, leite, ovos) e outra parte em dejetos. Em vez de descartar esses dejetos, podemos reintroduzi-los no solo, nutrindo as plantas que, por sua vez, alimentarão os animais novamente. É um ciclo perfeito, um verdadeiro "loop" de produtividade.

O aproveitamento de dejetos animais como fertilizante orgânico não é apenas uma prática ambientalmente correta; é uma estratégia econômica inteligente.

Ao utilizar o que você já tem na propriedade, reduz-se a necessidade de comprar fertilizantes químicos, que representam um custo significativo na produção. Além disso, a matéria orgânica presente nos dejetos melhora a capacidade do solo de reter água e nutrientes, tornando-o mais resiliente e produtivo a longo prazo.

Por exemplo, em uma pequena propriedade com criação de gado, o esterco pode ser coletado e aplicado diretamente nas pastagens ou em áreas de cultivo. Essa prática, além de nutrir o solo, ajuda a reduzir a compactação e a aumentar a atividade microbiana, criando um ambiente mais saudável para as raízes das plantas. É um passo fundamental para construir um sistema de produção mais robusto e autossuficiente.

Transformando o "Problema" em Solução: Compostagem e Biofertilizantes

Agora que entendemos o valor dos dejetos, a pergunta que surge é: como podemos otimizar seu uso e transformá-los em algo ainda mais poderoso e seguro? Dejetos brutos, embora ricos em nutrientes, podem conter patógenos, sementes de plantas daninhas e emitir odores desagradáveis. É aqui que entram as técnicas de compostagem e produção de biofertilizantes, verdadeiras "cozinhas" onde a matéria orgânica é refinada.

Compostagem

Processo **aeróbio** (com oxigênio) de decomposição da matéria orgânica por microrganismos, resultando em um composto orgânico estável.

- Elimina patógenos e sementes
- Gera calor pela atividade microbiana
- Produto final: composto estável

Biofertilizantes

Processo **anaeróbio** (sem oxigênio) que resulta em um líquido rico em nutrientes e microrganismos benéficos.

- Ideal para aplicação foliar
- Uso em fertirrigação
- Produto final: líquido fermentado

Imagine um chef de cozinha que recebe ingredientes brutos e os transforma em pratos deliciosos e seguros para consumo. Da mesma forma, a compostagem e a produção de biofertilizantes são processos que "cozinham" os dejetos, transformando-os em produtos estáveis, ricos em nutrientes e livres de impurezas. Elas representam um salto de qualidade no aproveitamento dos resíduos, agregando valor e segurança ao processo.

Conceito	Processo Principal	Produto Final	Aplicação Típica
Compostagem	Aeróbio	Composto orgânico	Adubação de base, melhorador de solo
Biofertilizante	Anaeróbio	Líquido fermentado	Adubação foliar, fertirrigação, enraizador

Por exemplo, em uma fazenda leiteira, o esterco bovino pode ser misturado com restos de cultura, como palha de milho, e empilhado em leiras para compostagem. O monitoramento da temperatura e a viragem periódica garantem a aeração e a decomposição adequada. Após algumas semanas ou meses, o resultado é um adubo orgânico de alta qualidade, pronto para ser aplicado nas pastagens ou lavouras, melhorando a fertilidade do solo e a saúde das plantas.

- ❏ **Benefício Ambiental:** Essas técnicas não só aumentam a segurança sanitária e a eficiência nutricional dos dejetos, mas também contribuem para a redução de gases de efeito estufa, como o metano, que seriam liberados na decomposição anaeróbia descontrolada.

O Manto Protetor da Terra: Resíduos da Colheita

Depois de falarmos sobre o que sai dos animais, vamos olhar para o que fica no campo após a colheita. Muitas vezes, ao colher milho, soja ou outras culturas, o que sobra – a palhada, os talos, as folhas – é visto como um resíduo sem valor, ou até mesmo queimado, uma prática que, além de ilegal em muitos lugares, é extremamente prejudicial. Mas e se eu te dissesse que essa "sobra" é, na verdade, um manto protetor valiosíssimo para o solo?

Solo Descoberto

- Vulnerável à erosão
- Perda de umidade por evaporação
- Degradação da matéria orgânica
- Exposição ao sol e vento

Solo com Palhada

- Proteção física
- Conservação da umidade
- Liberação gradual de nutrientes
- Supressão de plantas daninhas

Imagine que o solo é como a nossa pele. Exposta ao sol e ao vento, ela resseca, racha e perde sua vitalidade. Da mesma forma, um solo descoberto fica vulnerável à erosão pela chuva e pelo vento, à perda de umidade por evaporação e à degradação da matéria orgânica. A palhada atua como um verdadeiro "cobertor" para a terra, protegendo-a e nutrindo-a de diversas maneiras.



Proteção Física

Barreira contra o impacto direto das gotas de chuva e ação do vento



Conservação de Água

Reduz a evaporação, mantendo a umidade por mais tempo



Fertilizante Natural

Decomposição lenta libera nutrientes de forma gradual e contínua



Vida Microbiana

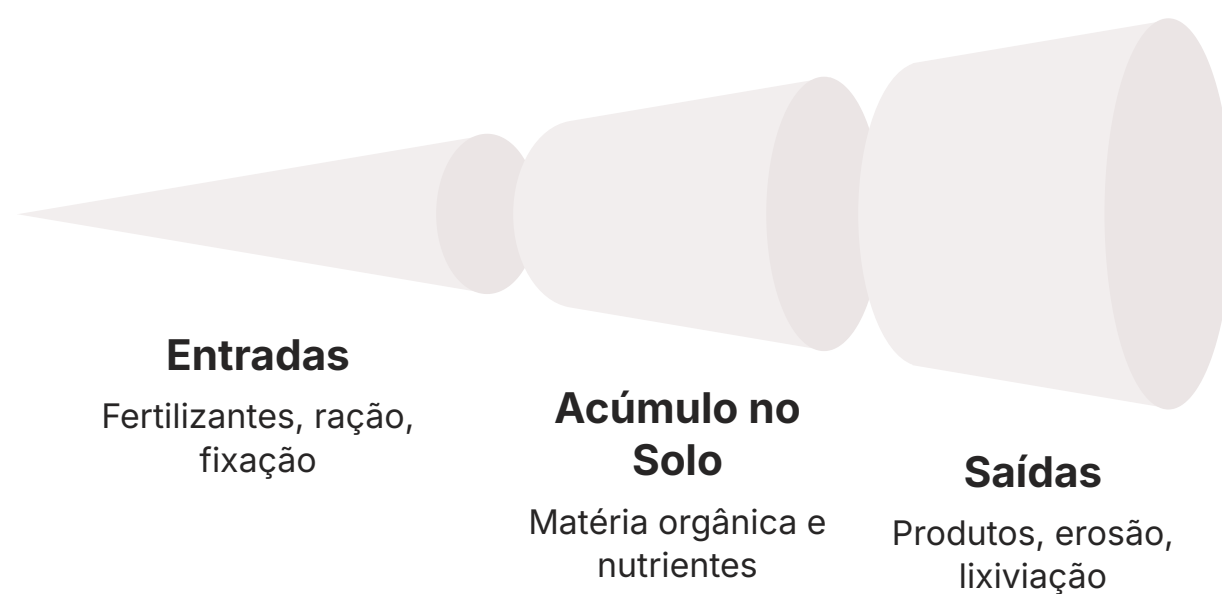
Alimenta microrganismos, aumentando matéria orgânica e melhorando estrutura do solo

O uso de resíduos da colheita agrícola, como a palhada, para proteção do solo é a base de sistemas de plantio direto e de agricultura conservacionista. Essa cobertura vegetal, além de proteger fisicamente o solo contra o impacto direto das gotas de chuva e a ação do vento, atua como uma barreira que reduz a evaporação da água, mantendo a umidade por mais tempo. Isso é crucial, especialmente em regiões com períodos de seca.

Por exemplo, após a colheita do milho, deixar a palhada sobre o solo em vez de removê-la ou queimá-la é uma prática que traz inúmeros benefícios. Essa palhada servirá de cobertura para a próxima cultura, seja ela soja, feijão ou pastagem, protegendo o solo, conservando a umidade e fornecendo nutrientes. É uma estratégia que integra a lavoura e a pecuária, otimizando o uso dos recursos e promovendo a saúde do ecossistema agrícola.

A Contabilidade da Natureza: Balanço de Nutrientes na Propriedade

Até agora, falamos sobre o valor dos resíduos e como transformá-los em recursos. Mas como saber se estamos usando esses recursos de forma eficiente? Como garantir que o solo está recebendo o que precisa, sem excessos ou deficiências? A resposta está em uma ferramenta fundamental para a gestão sustentável: o balanço de nutrientes na propriedade.



Pense na sua fazenda como uma empresa, e os nutrientes como o dinheiro que entra e sai do caixa. Se você não souber quanto dinheiro entra (receitas) e quanto sai (despesas), como poderá planejar seus investimentos, evitar dívidas ou garantir a lucratividade? Da mesma forma, sem conhecer o balanço de nutrientes, é impossível gerenciar a fertilidade do solo de forma eficaz, otimizar a produção e prevenir impactos ambientais.

Entradas de Nutrientes

- Fertilizantes químicos
- Adubos orgânicos (dejetos)
- Fixação biológica de nitrogênio
- Deposição atmosférica
- Água de irrigação

Saídas de Nutrientes

- Exportação de produtos (grãos, carne, leite)
- Erosão do solo
- Lixiviação (perda para camadas profundas)
- Volatilização (perda para atmosfera)

O balanço de nutrientes é, em essência, uma "contabilidade" dos elementos químicos essenciais (como nitrogênio, fósforo, potássio, etc.) que entram e saem da sua propriedade rural em um determinado período. As **entradas** podem vir de fertilizantes químicos, adubos orgânicos (como os dejetos que discutimos), fixação biológica de nitrogênio (por leguminosas), deposição atmosférica e até mesmo da água de irrigação. As **saídas** ocorrem principalmente pela exportação de produtos agrícolas (grãos, carne, leite), pela erosão do solo, lixiviação (perda de nutrientes para camadas mais profundas do solo ou para a água) e volatilização (perda para a atmosfera).


- ❑ **Objetivo:** Buscar um balanço neutro ou ligeiramente positivo, garantindo que o solo tenha os nutrientes necessários para a produção sem acumular excessos que possam poluir o ambiente.

Por exemplo, ao calcular o balanço de nitrogênio em uma fazenda de gado de corte, você consideraria o nitrogênio que entra via ração e adubos, e o que sai via carne produzida, perdas por volatilização do esterco e lixiviação. Essa análise permite ajustar a dieta dos animais, a aplicação de adubos e a gestão dos dejetos para otimizar o uso do nitrogênio e minimizar as perdas, tornando o sistema mais eficiente e menos poluente.

Balanço de Nutrientes na Prática e Ferramentas

Entender o conceito de balanço de nutrientes é o primeiro passo. O segundo, e talvez o mais desafiador, é como aplicá-lo na prática. A complexidade de medir todas as entradas e saídas pode parecer assustadora, mas com as ferramentas certas e uma abordagem sistemática, é totalmente possível transformar essa "contabilidade da natureza" em uma rotina de gestão eficaz.

Pense no balanço de nutrientes como um "check-up médico" da sua propriedade. Assim como um médico pede exames de sangue e outras análises para entender a saúde do paciente, você precisa de dados para entender a saúde nutricional do seu solo e do seu sistema de produção. Sem esses dados, qualquer intervenção seria um "chute", com grandes chances de erro e desperdício.



Análises de Solo e Foliar

Base para um balanço preciso - solo informa disponibilidade, foliar indica absorção real



Quantificação de Entradas e Saídas

Volume de adubo aplicado, ração consumida, produtividade das culturas, ganho de peso



Ferramentas Tecnológicas

Softwares específicos, agricultura de precisão e sensoriamento remoto

A base para um balanço de nutrientes preciso começa com a [análise de solo e foliar](#) regular. A análise de solo informa a disponibilidade de nutrientes no solo, enquanto a análise foliar indica o que a planta realmente absorveu. Com esses dados em mãos, é possível estimar as necessidades das culturas e pastagens. Em seguida, é preciso quantificar as entradas (volume de adubo aplicado, quantidade de ração consumida pelos animais, etc.) e as saídas (produtividade das culturas, ganho de peso dos animais, etc.).

Hoje, a tecnologia é uma grande aliada. Existem softwares e planilhas específicas que auxiliam no cálculo do balanço de nutrientes, integrando dados de análise de solo, produtividade e manejo.

Além disso, tendências como a [agricultura de precisão](#) e o [sensoriamento remoto](#) oferecem ferramentas cada vez mais sofisticadas para monitorar a saúde das plantas e a disponibilidade de nutrientes em tempo real, permitindo ajustes finos e otimização do uso de insumos.

Por exemplo, um produtor de grãos pode usar um software de gestão agrícola para registrar a quantidade de fertilizante aplicado, a produtividade da colheita e os resultados das análises de solo. O software, então, calcula o balanço de nutrientes, indicando se há excessos ou deficiências de determinados elementos. Com base nesses dados, o produtor pode ajustar a dose de fertilizantes para a próxima safra, evitando desperdícios e minimizando o impacto ambiental. Essa abordagem baseada em dados é o futuro da agricultura sustentável.

O Caminho de Volta: Logística Reversa de Embalagens de Agrotóxicos e Insumos

Até agora, focamos nos resíduos orgânicos da fazenda. Mas há outro tipo de "lixo" que exige atenção especial e uma solução estruturada: as embalagens vazias de agrotóxicos e outros insumos. Essas embalagens, se descartadas incorretamente, representam um risco significativo para o meio ambiente e a saúde humana, devido aos resíduos químicos que podem conter.

Imagine que você comprou um produto eletrônico e, depois de usá-lo, simplesmente jogou a embalagem e o aparelho velho no lixo comum. Isso seria irresponsável, certo? Com as embalagens de agrotóxicos, a responsabilidade é ainda maior. Elas não são apenas "lixo", mas resíduos perigosos que exigem um tratamento específico e um "caminho de volta" para serem recicladas ou descartadas de forma segura.



Uso do Produto

Agricultor utiliza agrotóxico conforme recomendações



Tríplice Lavagem

Limpeza da embalagem e inutilização para evitar reutilização



Armazenamento Seguro

Guarda em local adequado até o descarte



Coleta e Destinação

Entrega em posto de recebimento para reciclagem ou incineração

É aí que entra a [logística reversa](#). Ela é um conjunto de ações, procedimentos e meios para viabilizar a coleta e a restituição dos resíduos sólidos ao setor empresarial, para reaproveitamento em seu ciclo ou em outros ciclos produtivos, ou para outra destinação final ambientalmente adequada. No Brasil, a logística reversa de embalagens de agrotóxicos é regulamentada por lei e é uma responsabilidade compartilhada entre fabricantes, distribuidores, agricultores e o poder público.

📄 Sistema Campo Limpo: O sistema brasileiro de logística reversa de embalagens vazias de agrotóxicos, liderado pelo Sistema Campo Limpo, é um dos maiores e mais eficientes do mundo.

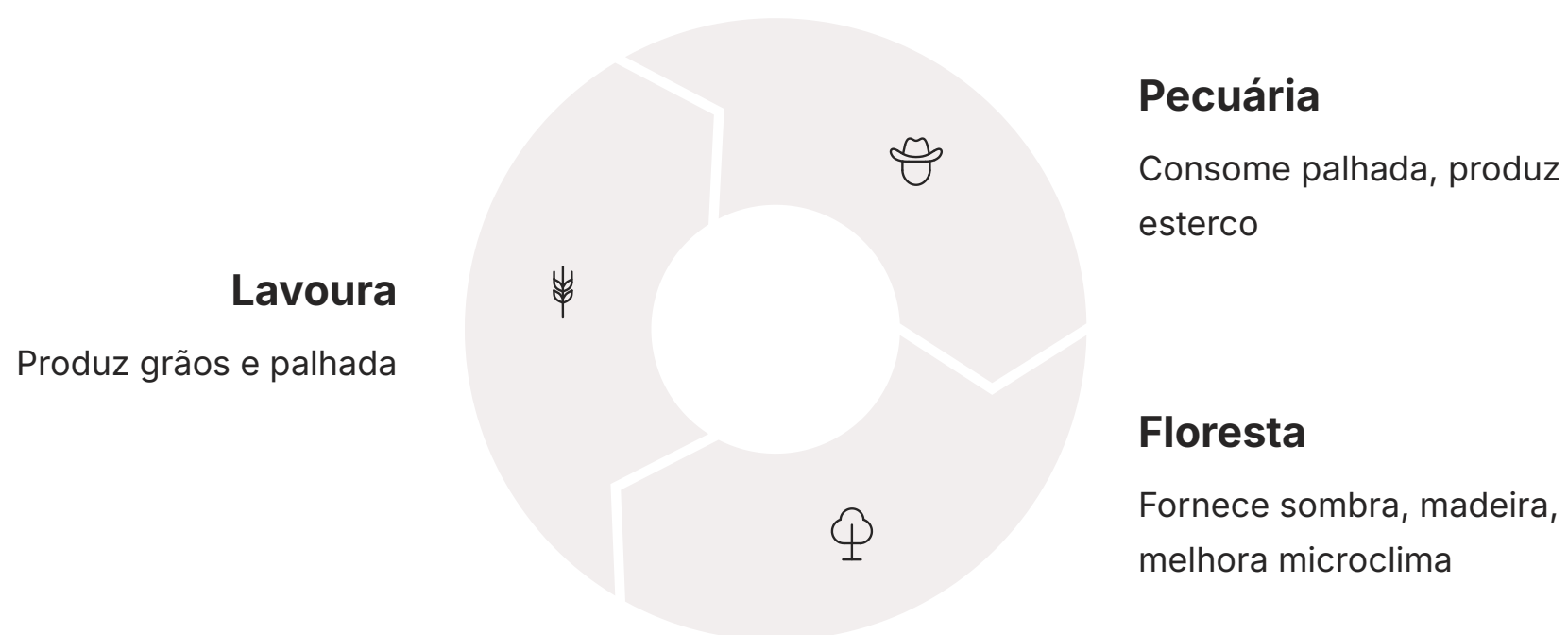
O sistema funciona da seguinte forma: o agricultor, após usar o produto, deve realizar a tríplice lavagem (ou lavagem sob pressão) da embalagem, inutilizá-la e armazená-la em local seguro. Em seguida, ele deve levar essas embalagens a um posto ou central de recebimento, onde são coletadas e encaminhadas para reciclagem ou incineração, dependendo do tipo de material.

Participar da logística reversa não é apenas cumprir uma obrigação legal; é um compromisso com a sustentabilidade e a segurança. Ao fazer a sua parte, o produtor rural contribui para a proteção do solo, da água e da saúde da comunidade, além de fortalecer a imagem de uma agricultura responsável. É a prova de que a preocupação ambiental vai muito além da porteira da fazenda, abrangendo todo o ciclo de vida dos produtos.

Tendências e Inovações na Gestão de Resíduos: O Futuro é Circular

A agricultura está em constante evolução, e a gestão de resíduos não é exceção. As práticas que discutimos até agora são fundamentais, mas o futuro nos reserva abordagens ainda mais integradas e eficientes. A necessidade de produzir mais alimentos com menos impacto ambiental impulsiona a busca por soluções inovadoras, que transformam desafios em oportunidades.

Imagine que a agricultura não é mais uma linha reta de produção e descarte, mas um círculo, onde tudo o que é gerado volta para o sistema de alguma forma. Essa é a essência da [economia circular](#) aplicada ao agronegócio, um conceito que ganha força e direciona as principais tendências em gestão de resíduos. É como um carro híbrido, que combina o melhor de diferentes tecnologias para otimizar o desempenho e reduzir o consumo.



Uma das abordagens mais promissoras é a [Intensificação Sustentável](#), que busca aumentar a produtividade por área sem expandir a fronteira agrícola, utilizando tecnologias e práticas que minimizam o impacto ambiental. Dentro desse guarda-chuva, a [Integração Lavoura-Pecuária-Floresta \(ILPF\)](#) se destaca como um exemplo prático de gestão de resíduos e ciclagem de nutrientes em larga escala.

Na ILPF, lavouras, pastagens e árvores são cultivadas em uma mesma área, em rotação, sucessão ou consórcio. Os resíduos de uma atividade se tornam insumos para outra. A palhada da lavoura serve de alimento para o gado e protege o solo; o esterco do gado aduba a lavoura e as árvores; as árvores fornecem sombra, madeira e melhoram o microclima. É um sistema que otimiza o uso da terra, da água e dos nutrientes, reduzindo a necessidade de insumos externos e minimizando a geração de resíduos.

Iniciativas como o Plano ABC+ (Agricultura de Baixa Emissão de Carbono) da Embrapa e do governo brasileiro, que visa promover a adoção de tecnologias sustentáveis, reforçam a importância dessas abordagens.

Elas não são apenas tendências, mas diretrizes para uma agricultura mais resiliente, produtiva e alinhada com as demandas globais por sustentabilidade e segurança alimentar. A gestão de resíduos, nesse contexto, é um pilar central para a construção de sistemas agrícolas do futuro.

Serviços Ecossistêmicos e Bioeconomia: O Valor Oculto da Sustentabilidade

Ao longo desta aula, vimos como a gestão de resíduos e a ciclagem de nutrientes trazem benefícios diretos para a propriedade, como economia de custos e aumento da produtividade. Mas a história não termina aqui. Essas práticas também geram um valor muitas vezes "oculto", que vai além da porteira da fazenda, beneficiando toda a sociedade e abrindo novas oportunidades de negócio: os [serviços ecossistêmicos](#) e a [bioeconomia](#).

Pense nos "bônus" que a natureza nos oferece gratuitamente quando a tratamos bem. A polinização das culturas pelas abelhas, a purificação da água pelos ecossistemas, a regulação do clima pelas florestas – esses são exemplos de serviços ecossistêmicos. Quando você adota práticas como a compostagem ou o plantio direto, não está apenas melhorando seu solo; está contribuindo para a saúde do planeta e, indiretamente, para o bem-estar de todos.



Sequestro de Carbono

Solo rico em matéria orgânica atua como "sumidouro" de carbono, retirando CO₂ da atmosfera



Qualidade da Água

Práticas sustentáveis melhoram a infiltração e reduzem a contaminação de recursos hídricos



Biodiversidade

Sistemas integrados promovem maior diversidade de espécies e equilíbrio ecológico



Regulação Climática

Contribuição para mitigação das mudanças climáticas através de práticas regenerativas

Os [serviços ecossistêmicos](#) são os benefícios que os seres humanos obtêm dos ecossistemas. No contexto da gestão de resíduos e ciclagem de nutrientes, práticas como a compostagem e o uso de palhada contribuem para a formação de matéria orgânica no solo, o que melhora a retenção de água, a fertilidade e, crucialmente, o [sequestro de carbono](#). Um solo rico em matéria orgânica atua como um "sumidouro" de carbono, retirando CO₂ da atmosfera e ajudando a mitigar as mudanças climáticas.

Essa valorização dos recursos biológicos e dos processos naturais é a base da [bioeconomia](#). Ela busca transformar biomassa (como os resíduos agrícolas e animais) em produtos de alto valor agregado, como bioenergia, bioplásticos, ou até mesmo créditos de carbono. A gestão eficiente de resíduos não é mais apenas um custo ou uma obrigação; ela se torna uma fonte potencial de receita e um diferencial competitivo no mercado.

- Oportunidades Futuras:** Uma propriedade que adota práticas sustentáveis pode ser elegível para programas de pagamento por serviços ambientais, recebendo incentivos financeiros por sequestrar carbono no solo ou melhorar a qualidade da água.

Por exemplo, uma propriedade que adota a compostagem e o plantio direto pode, no futuro, ser elegível para programas de pagamento por serviços ambientais, recebendo incentivos financeiros por sequestrar carbono no solo ou por melhorar a qualidade da água. Além disso, a produção de biofertilizantes pode gerar um excedente que pode ser comercializado, criando uma nova fonte de renda para o produtor. É a prova de que sustentabilidade e lucratividade podem, e devem, andar de mãos dadas.

Consolidação e Próximos Passos

Chegamos ao fim da nossa jornada sobre gestão de resíduos e ciclagem de nutrientes. Vimos que o que antes era visto como "lixo" é, na verdade, um recurso valioso, capaz de impulsionar a sustentabilidade e a rentabilidade na produção animal. Desde o aproveitamento inteligente dos dejetos animais, passando pelas técnicas de compostagem e biofertilizantes, até o uso estratégico da palhada e a importância do balanço de nutrientes, cada etapa é um elo crucial para um sistema mais eficiente e responsável. A logística reversa, por sua vez, nos lembra que a responsabilidade ambiental se estende para além da porteira, e as tendências como ILPF e bioeconomia apontam para um futuro onde a agricultura é cada vez mais circular e geradora de múltiplos valores.



Transforme Dejetos

Transforme dejetos animais em fertilizantes valiosos através da compostagem ou biofertilizantes



Proteja o Solo

Mantenha o solo coberto com palhada para protegê-lo e nutri-lo



Monitore Nutrientes

Monitore o balanço de nutrientes da sua propriedade para otimizar o uso de insumos



Logística Reversa

Participe ativamente dos programas de logística reversa de embalagens



Integre Sistemas

Busque integrar lavoura, pecuária e floresta para maximizar a ciclagem de recursos

Autoavaliação

- Qual das seguintes opções representa o principal benefício do aproveitamento de dejetos animais como fertilizante orgânico?
 - Aumento da emissão de gases de efeito estufa.
 - Redução da necessidade de compra de fertilizantes químicos.
 - Diminuição da matéria orgânica do solo.
 - Aumento da compactação do solo.
- A principal diferença entre compostagem e a produção de biofertilizantes reside no tipo de processo de decomposição. Qual a correta distinção?
 - Compostagem é anaeróbia e biofertilizante é aeróbia.
 - Compostagem é aeróbia e biofertilizante é anaeróbia.
 - Ambos são processos anaeróbios.
 - Ambos são processos aeróbios.
- O uso de resíduos da colheita agrícola (palhada) para proteção do solo contribui diretamente para:
 - Aumento da erosão e perda de umidade do solo.
 - Redução da atividade microbiana no solo.
 - Melhoria da estrutura do solo e conservação da umidade.
 - Aumento da necessidade de herbicidas.
- O conceito de balanço de nutrientes na propriedade rural refere-se a:
 - Apenas a quantidade de nutrientes que saem da propriedade.
 - Apenas a quantidade de nutrientes que entram na propriedade.
 - A contabilidade das entradas e saídas de nutrientes no sistema produtivo.
 - A análise exclusiva da matéria orgânica do solo.
- Explique, em suas palavras, a importância da logística reversa de embalagens de agrotóxicos para a sustentabilidade da produção animal.

Gabarito

1 Resposta: b)

Redução da necessidade de compra de fertilizantes químicos

2 Resposta: b)

Compostagem é aeróbia e biofertilizante é anaeróbia

3 Resposta: c)

Melhoria da estrutura do solo e conservação da umidade

4 Resposta: c)

A contabilidade das entradas e saídas de nutrientes no sistema produtivo

5 Resposta da Questão 5:

A logística reversa de embalagens de agrotóxicos é crucial porque garante que resíduos potencialmente perigosos sejam coletados e destinados corretamente, evitando a contaminação do solo, da água e a exposição de pessoas. Isso protege o meio ambiente, a saúde pública e assegura a conformidade legal da propriedade rural, promovendo uma imagem de responsabilidade e sustentabilidade no agronegócio.

Recursos e Próximos Passos

- ❏ **Conexão com a Próxima Aula:** Na próxima aula, "Aula 27 – Mecanização Agrícola em Sistemas Integrados", exploraremos como a tecnologia e as máquinas podem otimizar as operações no campo, incluindo a aplicação eficiente dos fertilizantes orgânicos e a gestão da palhada que aprendemos hoje.

Recursos Adicionais

Embrapa

Empresa Brasileira de Pesquisa Agropecuária: Para aprofundar em tecnologias e pesquisas sobre sistemas integrados e manejo de resíduos.

Sistema Campo Limpo

Para entender em detalhes o funcionamento da logística reversa de embalagens de agrotóxicos no Brasil.

Literatura Especializada

Livros e Artigos Científicos sobre Agricultura Sustentável e Economia Circular: Para expandir seu conhecimento sobre as tendências e inovações no setor.

NOTA IMPORTANTE: As informações regulatórias/legais/técnicas desta aula estão atualizadas até 2025. Consulte sempre fontes oficiais para verificar alterações.

Parabéns por concluir esta jornada sobre gestão de resíduos e ciclagem de nutrientes! Você agora possui as ferramentas conceituais e práticas para transformar sua propriedade em um sistema mais sustentável, eficiente e rentável. Lembre-se: cada pequena ação em direção à sustentabilidade é um passo importante para o futuro da agricultura e do planeta.