

Aula 24 – Comunicação Sem Fio de Longo Alcance (LPWAN): Fundamentos


O mundo ao nosso redor está se tornando cada vez mais inteligente e conectado. Desde sensores em plantações monitorando a umidade do solo até dispositivos vestíveis que acompanham nossa saúde, a Internet das Coisas (IoT) está transformando indústrias e o nosso dia a dia. Contudo, para que essa visão se concretize plenamente, enfrentamos um desafio fundamental: como conectar bilhões de dispositivos, muitos deles em locais remotos ou de difícil acesso, garantindo que suas baterias durem anos e que a comunicação seja confiável?

As tecnologias de comunicação sem fio tradicionais, como Wi-Fi, Bluetooth e até mesmo as redes celulares 4G/5G, foram projetadas com propósitos diferentes. Enquanto o Wi-Fi e o Bluetooth são excelentes para curtas distâncias e alto volume de dados, as redes celulares, apesar de seu longo alcance, demandam um consumo de energia considerável, inviabilizando a operação de dispositivos simples por longos períodos sem recarga. Essa lacuna de conectividade, que exige baixo consumo e longo alcance simultaneamente, é exatamente onde as Redes de Longo Alcance e Baixo Consumo, ou LPWAN (Low-Power Wide-Area Network), entram em cena.

Nesta aula, embarcaremos em uma jornada para desvendar os fundamentos das LPWANs. Compreenderemos a necessidade crítica que essas redes preenchem no ecossistema IoT, exploraremos as principais tecnologias que as compõem – LoRaWAN, NB-IoT e Sigfox – e mergulharemos nos conceitos técnicos que tornam o LoRa tão revolucionário, como o spread spectrum e sua modulação. Ao final, você será capaz de identificar os cenários ideais para cada tecnologia e entender a arquitetura que permite a comunicação de dispositivos como o ESP32 e o Raspberry Pi Pico a quilômetros de distância, com uma eficiência energética impressionante.

O Desafio da Conectividade IoT: Por Que Precisamos de LPWAN?

Imagine um cenário onde você precisa monitorar a temperatura de dezenas de geladeiras em um supermercado, ou o nível de água em caixas d'água espalhadas por uma cidade, ou ainda rastrear contêineres em um porto. Em todos esses casos, os dispositivos precisam enviar pequenas quantidades de dados – talvez apenas um número – mas precisam fazê-lo de forma autônoma, por longos períodos, sem acesso fácil a tomadas ou troca constante de baterias. As soluções de conectividade que usamos em nossos smartphones ou notebooks simplesmente não se encaixam nesse perfil.

 **O Problema Central:** A busca por um equilíbrio entre três fatores cruciais: alcance, consumo de energia e taxa de dados.

O problema central reside na busca por um equilíbrio entre três fatores cruciais: alcance, consumo de energia e taxa de dados. Redes como o Wi-Fi oferecem alta taxa de dados, mas alcance limitado e alto consumo. O Bluetooth é de baixíssimo consumo, mas o alcance é ainda mais restrito. Já as redes celulares 4G/5G cobrem grandes áreas e oferecem alta taxa de dados, mas o custo de energia para manter um módulo celular ativo é proibitivo para dispositivos que precisam durar anos com uma pequena bateria. É como tentar usar um caminhão para entregar uma carta: superdimensionado e ineficiente para a tarefa.

É nesse ponto que as LPWANs surgem como a solução ideal. Elas foram projetadas especificamente para otimizar o consumo de energia e estender o alcance da comunicação, sacrificando a taxa de dados. Pense nelas como um serviço de correio ultrabarato e de longa distância, perfeito para enviar pequenos bilhetes que não têm pressa, mas que precisam chegar ao destino sem falhas e com o mínimo de custo. Essa abordagem permite que dispositivos simples, muitas vezes baseados em microcontroladores como o ESP32 ou o Raspberry Pi Pico, operem por anos a fio, abrindo portas para aplicações IoT que antes eram inviáveis.

As Duas Faces da Moeda: Baixo Consumo e Longo Alcance



Baixo Consumo de Energia

Vida útil de bateria que pode se estender por anos, não por dias ou semanas

- Dispositivos em modo "deep sleep" na maior parte do tempo
- Transmissão rápida e eficiente
- Ideal para locais remotos ou de difícil acesso



Longo Alcance

Cobertura de áreas extensas com infraestrutura limitada

- Um único gateway pode cobrir vários quilômetros quadrados
- Redução de custos de infraestrutura
- Conectividade em áreas rurais e urbanas

A capacidade de operar com baixo consumo de energia é, talvez, a característica mais definidora das LPWANs. Para muitos dispositivos IoT, especialmente aqueles implantados em locais remotos ou de difícil acesso, a troca ou recarga de baterias é uma operação custosa e logisticamente complexa. Sensores agrícolas, medidores inteligentes de água ou energia, rastreadores de ativos em grandes áreas industriais – todos dependem de uma vida útil de bateria que pode se estender por anos, e não por dias ou semanas.

Essa longevidade é alcançada através de um design de protocolo e hardware que minimiza o tempo que o dispositivo passa transmitindo e recebendo dados, além de permitir que ele permaneça em um estado de "sono profundo" (deep sleep) na maior parte do tempo. Quando um dispositivo precisa enviar dados, ele "acorda", transmite um pequeno pacote de informações e volta a dormir rapidamente. É como um mensageiro que só aparece para entregar a mensagem e logo se retira, economizando energia.

Paralelamente, o longo alcance é igualmente vital. Em vez de exigir uma densa infraestrutura de pontos de acesso, como no Wi-Fi, as LPWANs podem cobrir áreas extensas com um número limitado de estações base ou gateways. Isso é crucial para aplicações em cidades inteligentes, onde um único gateway pode cobrir vários quilômetros quadrados, ou em áreas rurais, onde a conectividade celular pode ser inexistente. Essa combinação de baixo consumo e longo alcance é o que torna as LPWANs um pilar fundamental para a expansão massiva da IoT, permitindo que dispositivos simples e baratos se conectem de forma eficiente, em qualquer lugar.

Panorama das Tecnologias LPWAN: LoRaWAN, NB-IoT e Sigfox

No universo das LPWANs, não existe uma solução única que atenda a todas as necessidades. Assim como escolhemos entre diferentes tipos de veículos para diferentes viagens, a seleção da tecnologia LPWAN ideal depende de fatores como o tipo de dado a ser transmitido, a frequência de transmissão, o ambiente de implantação, o orçamento e a criticidade da aplicação. As três tecnologias mais proeminentes nesse cenário são LoRaWAN, NB-IoT e Sigfox, cada uma com suas características e nichos de mercado bem definidos.



LoRaWAN, por exemplo, destaca-se por sua flexibilidade e por operar em espectro não licenciado, o que significa que qualquer um pode montar sua própria rede sem a necessidade de pagar por licenças de frequência. Isso a torna extremamente popular para projetos de prototipagem e implantações privadas ou comunitárias. Já o NB-IoT (Narrowband-IoT) é uma tecnologia baseada em padrões celulares, operando em espectro licenciado, o que lhe confere maior segurança e qualidade de serviço, sendo ideal para aplicações que exigem a confiabilidade de uma rede de operadora.

Por fim, o Sigfox se posiciona como uma solução de ultra-baixo consumo e simplicidade extrema, focada em enviar pacotes de dados muito pequenos e infrequentes. Ele é como um serviço de telegrama minimalista, onde a mensagem é curta, mas a entrega é garantida globalmente por uma infraestrutura de rede única. Compreender as nuances de cada uma dessas tecnologias é fundamental para projetar soluções IoT robustas e eficientes, garantindo que o dispositivo certo esteja usando a rede certa para a tarefa em questão.

LoRaWAN: A Rede Aberta para o Mundo IoT

LoRaWAN (Long Range Wide Area Network) é uma das tecnologias LPWAN mais populares e amplamente adotadas, e por boas razões. Sua arquitetura e o fato de operar em espectro de rádio não licenciado (como 915 MHz no Brasil, 868 MHz na Europa e 923 MHz na Ásia) permitem uma grande flexibilidade. Isso significa que, ao contrário das redes celulares, você não precisa de uma operadora para ter uma rede LoRaWAN; é possível implantar sua própria infraestrutura de gateways para cobrir uma área específica, seja uma fazenda, uma fábrica ou até mesmo uma cidade.



Longo Alcance

Até 15 km em áreas rurais
e 5 km em áreas urbanas



Baixíssimo Consumo

Dispositivos podem operar
por anos com uma única
bateria



Espectro Não Licenciado

Liberdade para implantar
redes privadas sem custos
de licença

A beleza do LoRaWAN reside em sua capacidade de oferecer um longo alcance (até 15 km em áreas rurais e 5 km em áreas urbanas) com um consumo de energia extremamente baixo. Isso é possível graças à tecnologia de modulação LoRa, que utiliza uma técnica de spread spectrum para tornar o sinal mais robusto contra ruídos e interferências, permitindo que ele seja detectado mesmo quando está abaixo do nível de ruído. Pense nisso como a capacidade de sussurrar uma mensagem em um ambiente barulhento, mas de uma forma tão única que apenas o receptor treinado consegue decifrar.

"LoRaWAN oferece a liberdade de construir sua própria rede IoT, com alcance impressionante e eficiência energética incomparável."

Essa combinação de longo alcance, baixo consumo e espectro não licenciado fez do LoRaWAN a escolha preferida para uma vasta gama de aplicações. Desde o monitoramento de gado em grandes propriedades rurais até a gestão de resíduos em cidades inteligentes, passando pelo rastreamento de ativos em cadeias de suprimentos, a rede LoRaWAN oferece uma solução robusta e escalável. Microcontroladores modernos como o ESP32 e o Raspberry Pi Pico, com módulos LoRa integrados ou externos, tornaram-se plataformas ideais para o desenvolvimento de End Nodes LoRaWAN, impulsionando ainda mais sua adoção.

NB-IoT: A Força da Rede Celular para o IoT

Enquanto o LoRaWAN floresce no espectro não licenciado, o NB-IoT (Narrowband-IoT) representa a aposta das operadoras de telefonia móvel no mundo LPWAN. Desenvolvido como um padrão 3GPP (o mesmo que define 4G e 5G), o NB-IoT opera em espectro licenciado, utilizando a infraestrutura existente das redes celulares. Isso traz consigo vantagens significativas em termos de segurança, confiabilidade e qualidade de serviço (QoS), características que são cruciais para aplicações mais críticas e que exigem garantias de entrega de dados.

A principal força do NB-IoT é sua capacidade de coexistir com as redes 2G, 3G e 4G/5G, aproveitando as torres e equipamentos já instalados. Isso significa que, onde há cobertura celular, há potencial para cobertura NB-IoT, facilitando a implantação em larga escala sem a necessidade de construir uma nova infraestrutura do zero. Ele foi otimizado para dispositivos que enviam pequenas quantidades de dados de forma intermitente, com foco em maximizar a vida útil da bateria, que pode chegar a mais de 10 anos em alguns cenários.



Segurança e Confiabilidade

Espectro licenciado garante qualidade de serviço e proteção contra interferências

Infraestrutura Existente

Aproveita torres celulares já instaladas, facilitando implantação em larga escala

Cobertura Global

Onde há rede celular, há potencial para NB-IoT

Imagine medidores inteligentes de energia ou água, sistemas de iluminação pública conectados ou até mesmo sensores de estacionamento que precisam de uma conexão extremamente confiável e segura. Para esses casos, o NB-IoT oferece uma solução robusta, com a garantia de uma operadora e a segurança inerente ao espectro licenciado. Embora o custo por dispositivo e por dados possa ser um pouco maior do que em redes não licenciadas, a estabilidade e a cobertura global tornam o NB-IoT uma escolha poderosa para aplicações empresariais e governamentais que demandam um nível de serviço garantido.

Sigfox: Simplicidade e Eficiência para Casos Específicos

No espectro das LPWANs, o Sigfox se destaca por sua abordagem minimalista e focada na simplicidade. Diferente do LoRaWAN, que permite a construção de redes privadas, e do NB-IoT, que se integra às redes celulares, o Sigfox opera através de uma única rede global, gerenciada pela própria empresa Sigfox e seus parceiros. Isso significa que, ao adquirir um dispositivo Sigfox, ele já está pronto para se conectar à rede em qualquer lugar onde haja cobertura, sem a necessidade de configurar gateways ou contratar planos de dados complexos com operadoras.

📄 **Filosofia "Fit-and-Forget":** Instalar e esquecer. Dispositivos ultra-eficientes com baterias que podem durar mais de uma década.

Características do Sigfox

- Ultra-baixo consumo de energia
- Bateria com duração de mais de 10 anos
- Taxa de dados extremamente baixa
- Limite de 140 mensagens de 12 bytes por dia
- Rede global única e simplificada

Aplicações Ideais

- Rastreamento de ativos não críticos
- Alarmes simples
- Monitoramento de status de máquinas
- Sensores de presença
- Alertas esporádicos

A filosofia do Sigfox é "fit-and-forget" (instalar e esquecer). Seus dispositivos são projetados para serem ultra-eficientes em termos de energia, com baterias que podem durar mais de uma década. No entanto, essa eficiência vem com uma limitação significativa: a taxa de dados é extremamente baixa e o número de mensagens diárias é limitado (geralmente 140 mensagens de 12 bytes por dia). É como enviar um telegrama muito curto e esporádico, mas com a certeza de que ele chegará ao destino.

Essa característica torna o Sigfox ideal para aplicações que exigem o envio de pequenas quantidades de dados de forma infrequente, como rastreamento de ativos não críticos (malas, equipamentos de baixo valor), alarmes simples, monitoramento de status de máquinas ou sensores de presença. Por exemplo, um sensor de porta em um contêiner que envia um alerta apenas quando a porta é aberta, ou um sensor de umidade que reporta seu status uma vez por dia. A simplicidade de implantação e o baixo custo operacional por mensagem fazem do Sigfox uma opção atraente para casos de uso muito específicos, onde a conectividade global e a longevidade da bateria são primordiais, e a taxa de dados é secundária.

Comparativo Detalhado: LoRaWAN, NB-IoT e Sigfox

A escolha entre LoRaWAN, NB-IoT e Sigfox não é trivial e depende de uma análise cuidadosa dos requisitos de cada projeto IoT. Cada tecnologia possui um conjunto único de características que a torna mais ou menos adequada para diferentes cenários. Enquanto uma pode oferecer a liberdade de uma rede privada e baixo custo de dados, outra pode garantir a segurança e a cobertura de uma infraestrutura celular existente, e a terceira, uma simplicidade inigualável para dados esporádicos.

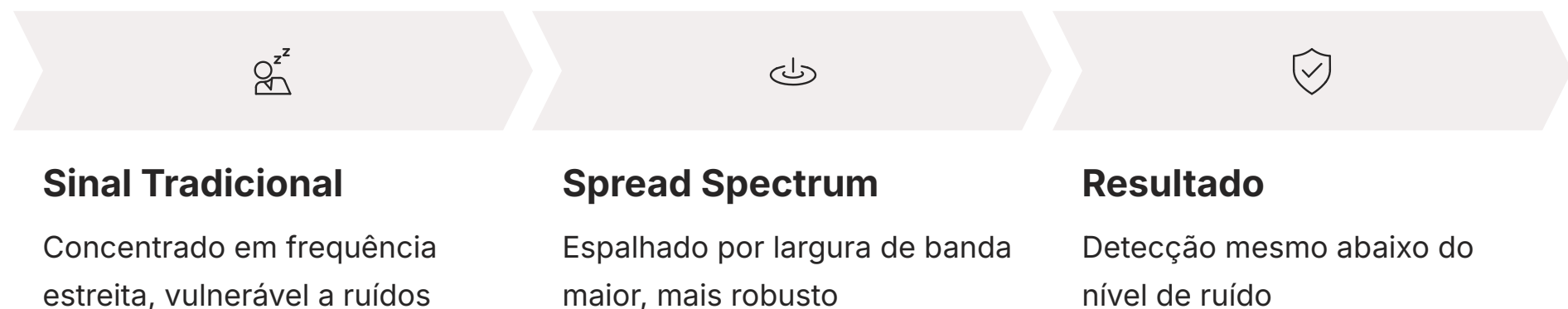
Ao avaliar essas opções, é crucial considerar não apenas o alcance e o consumo de energia, mas também a taxa de dados necessária, a latência aceitável, o custo total de propriedade (incluindo hardware, conectividade e infraestrutura), a segurança e a escalabilidade da solução. Por exemplo, se você precisa de controle bidirecional frequente e uma latência baixa, o NB-IoT pode ser mais adequado. Se a flexibilidade de implantação e o controle total sobre a rede são prioritários, o LoRaWAN brilha. Para dispositivos que enviam apenas um "estou vivo" ou um alerta simples, o Sigfox pode ser a opção mais econômica e eficiente.

Para facilitar a compreensão das distinções, podemos resumir as principais características em um quadro comparativo. Lembre-se que esta é uma visão geral e que as especificidades podem variar dependendo da implementação e do provedor de serviço. A decisão final deve sempre ser baseada em um estudo aprofundado do caso de uso e das condições operacionais.

Característica	LoRaWAN	NB-IoT	Sigfox
Espectro	Não Licenciado (ISM)	Licenciado (Celular)	Não Licenciado (ISM)
Alcance	Longo (até 15 km rural)	Longo (cobertura celular estendida)	Longo (cobertura global da rede Sigfox)
Consumo	Muito Baixo	Baixo	Ultra Baixo
Taxa de Dados	Baixa (0.3 a 50 kbps)	Baixa (até 250 kbps uplink)	Ultra Baixa (100 bps, 12 bytes/msg)
Latência	Moderada a Alta (depende da classe)	Baixa a Moderada	Alta (mensagens assíncronas)
Custo	Baixo (infraestrutura própria)	Moderado (planos de operadora)	Baixo (assinatura por dispositivo)
Aplicação Típica	Smart City, Agricultura, Rastreamento	Medição Inteligente, Smart Grid, Saúde	Rastreamento de Ativos, Alarmes Simples

O Coração do LoRa: Spread Spectrum e Modulação

Para entender como o LoRaWAN consegue seu impressionante alcance e robustez, precisamos mergulhar no coração da tecnologia: a modulação LoRa. Diferente das modulações tradicionais que tentam "espremer" o máximo de dados em uma pequena faixa de frequência, o LoRa utiliza uma técnica chamada **Spread Spectrum** (Espectro Espalhado), especificamente o **Chirp Spread Spectrum (CSS)**. Essa abordagem é contraintuitiva, mas extremamente eficaz para comunicação de longo alcance e baixo consumo.



"Imagine que você está tentando se comunicar com alguém em um estádio lotado e barulhento. Se você gritar uma palavra curta e rápida, ela pode se perder no ruído. Mas se você 'cantar' a palavra, esticando-a no tempo e variando o tom de uma forma única, mesmo que o volume não seja alto, a pessoa pode ser capaz de discernir sua mensagem porque ela se destaca do ruído de fundo."

Imagine que você está tentando se comunicar com alguém em um estádio lotado e barulhento. Se você gritar uma palavra curta e rápida, ela pode se perder no ruído. Mas se você "cantar" a palavra, esticando-a no tempo e variando o tom de uma forma única, mesmo que o volume não seja alto, a pessoa pode ser capaz de discernir sua mensagem porque ela se destaca do ruído de fundo. É exatamente isso que o CSS faz: ele "espalha" o sinal de dados por uma largura de banda maior do que a estritamente necessária, tornando-o mais resistente a interferências e ruídos.

Essa técnica permite que o receptor LoRa detecte o sinal mesmo quando ele está abaixo do nível de ruído ambiente, algo que seria impossível com modulações convencionais. O sinal LoRa é caracterizado por "chirps" (gorjeios), que são ondas que variam sua frequência linearmente ao longo do tempo (subindo ou descendo). A informação é codificada na forma como esses chirps são gerados e combinados. Essa robustez é o segredo por trás da capacidade do LoRa de penetrar paredes e alcançar distâncias que outras tecnologias de rádio de baixa potência não conseguem, tudo isso com um consumo mínimo de energia.

Desvendando a Modulação LoRa: Spreading Factor e Largura de Banda

A modulação LoRa, baseada no Chirp Spread Spectrum (CSS), oferece uma flexibilidade notável através de dois parâmetros chave que podem ser configurados: o **Spreading Factor (SF)** e a **Largura de Banda (Bandwidth - BW)**. A compreensão desses parâmetros é fundamental para otimizar a comunicação LoRa para diferentes cenários, equilibrando alcance, taxa de dados e consumo de energia.

Spreading Factor (SF)

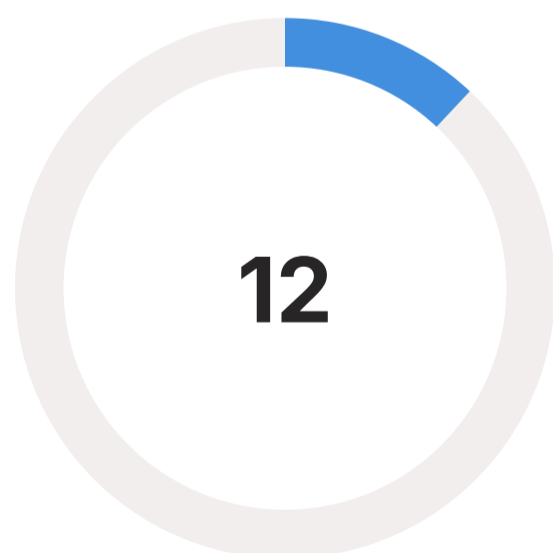
O **Spreading Factor (SF)**, que pode variar de 6 a 12, determina a quantidade de "espalhamento" do sinal. Um SF mais alto significa que o sinal é espalhado por um período de tempo maior, tornando-o mais robusto contra ruídos e permitindo um alcance maior. No entanto, um SF mais alto também significa uma taxa de dados menor e um tempo de transmissão mais longo, o que, por sua vez, aumenta o consumo de energia.

- ☐ **Analogia:** Pense no SF como o "zoom" de uma câmera: um zoom maior (SF alto) permite ver mais longe, mas a imagem (dados) leva mais tempo para ser capturada.

Largura de Banda (BW)

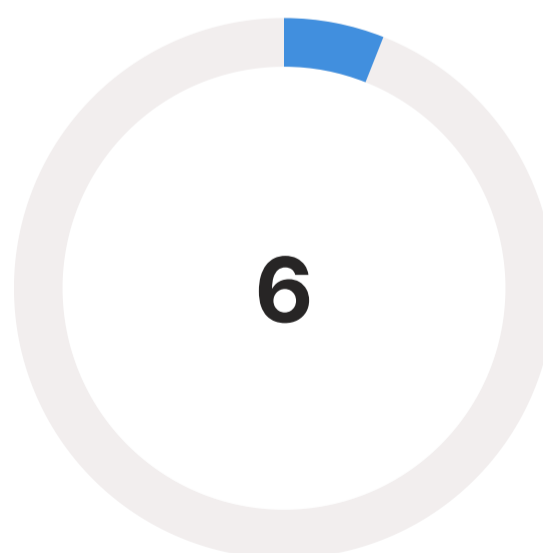
A **Largura de Banda (BW)**, por sua vez, refere-se à faixa de frequência utilizada pelo sinal LoRa. As opções comuns são 125 kHz, 250 kHz e 500 kHz. Uma largura de banda maior permite uma taxa de dados mais alta, mas também torna o sinal mais suscetível a ruídos e pode reduzir o alcance efetivo.

- ☐ **Analogia:** É como a "abertura" da lente da câmera: uma abertura maior (BW alto) permite capturar mais luz (dados) rapidamente, mas pode introduzir mais "ruído" na imagem.



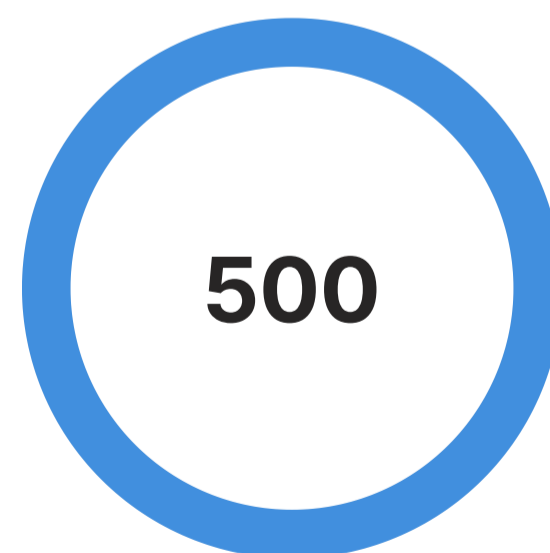
SF Máximo

Maior alcance, menor taxa de dados



SF Mínimo

Menor alcance, maior taxa de dados



BW Máximo (kHz)

Maior taxa, mais suscetível a ruído

A combinação ideal de SF e BW é crucial para adaptar a comunicação LoRa às necessidades específicas de cada aplicação, seja priorizando o alcance extremo ou uma taxa de dados ligeiramente maior.

Topologia de uma Rede LoRaWAN: Os Pilares da Conectividade

Para que um dispositivo LoRa possa se comunicar e enviar seus dados para a nuvem, ele precisa de uma infraestrutura de rede que o suporte. A topologia de uma rede LoRaWAN é projetada para ser eficiente e escalável, conectando os dispositivos finais (End Nodes) à internet através de uma série de componentes interligados. Compreender essa arquitetura é essencial para qualquer um que deseje desenvolver ou implantar soluções baseadas em LoRaWAN.

01

End Nodes

Dispositivos IoT (sensores, atuadores, rastreadores) que coletam e enviam dados

02

Gateways

Pontes entre End Nodes e internet, recebem dados de milhares de dispositivos

03

Network Server

Gerencia gateways e End Nodes, desduplica mensagens e roteia dados

04

Application Server

Processa e interpreta dados para uso pela aplicação final

No centro dessa arquitetura, temos os **End Nodes**, que são os dispositivos IoT propriamente ditos – sensores, atuadores, rastreadores. Eles são os "olhos e ouvidos" da rede, coletando dados e enviando-os de forma esporádica. Esses End Nodes se comunicam com os **Gateways** (também conhecidos como LoRaWAN concentrators ou estações base), que atuam como pontes entre os dispositivos finais e a internet. Um Gateway pode receber dados de milhares de End Nodes em um raio de vários quilômetros.

Os Gateways, por sua vez, não processam os dados; eles simplesmente os encaminham para o **Network Server** (Servidor de Rede) via uma conexão IP (Ethernet, Wi-Fi ou celular). O Network Server é o "cérebro" da rede LoRaWAN. Ele gerencia todos os Gateways e End Nodes, desduplica as mensagens (já que um End Node pode ser ouvido por múltiplos Gateways), roteia os dados para o servidor de aplicação correto e gerencia a segurança e a qualidade de serviço. Finalmente, o **Application Server** (Servidor de Aplicação) é onde os dados são realmente processados, interpretados e utilizados pela aplicação final, seja para visualização em um dashboard, acionamento de alertas ou integração com outros sistemas.

Detalhando a Topologia LoRaWAN: Funções e Interações

A interação entre os componentes da rede LoRaWAN é o que garante a eficiência e a robustez da comunicação. Cada elemento desempenha um papel crucial, trabalhando em conjunto para levar os dados do sensor no campo até a aplicação na nuvem. Vamos detalhar um pouco mais as funções de cada um:



End Nodes

Microcontroladores de baixo consumo (ESP32, Raspberry Pi Pico) com módulo LoRa

- Coletam dados (temperatura, umidade, localização)
- Transmitem periodicamente ou em resposta a eventos
- Passam maior parte do tempo em "deep sleep"



Gateways

Ouvintes da rede que retransmitem todos os sinais recebidos

- Escutam continuamente sinais LoRa
- Encaminham pacotes para Network Server
- Não estão associados a End Nodes específicos



Network Server

Maestro da orquestra, gerenciando toda a rede

- Desduplica pacotes recebidos por múltiplos Gateways
- Autentica dispositivos e gerencia criptografia
- Roteia dados para Application Server correto
- Otimiza Spreading Factor dos End Nodes



Application Server

Onde a magia acontece para o usuário final

- Recebe dados descryptografados
- Decodifica bytes brutos em informações significativas
- Disponibiliza para dashboards e sistemas de alerta
- Integra com plataformas de análise

Os **End Nodes** são os protagonistas no campo. Eles são tipicamente microcontroladores de baixo consumo, como o ESP32 (com suas variantes S2, S3, C3) ou o Raspberry Pi Pico (RP2040), equipados com um módulo de rádio LoRa. Sua principal função é coletar dados (temperatura, umidade, localização, etc.) e transmiti-los periodicamente ou em resposta a eventos. Eles passam a maior parte do tempo em modo de "deep sleep" para economizar bateria, acordando apenas para transmitir ou, em alguns casos, para receber comandos.

Os **Gateways** são os ouvintes da rede. Eles escutam continuamente os sinais LoRa de todos os End Nodes dentro de seu alcance e, ao receber um pacote, o encaminham para o Network Server. É importante notar que um Gateway não está associado a um End Node específico; ele simplesmente retransmite tudo o que ouve. O **Network Server** é o maestro da orquestra. Ele é responsável por desduplicar os pacotes (se vários Gateways receberam a mesma mensagem), autenticar os dispositivos, gerenciar as chaves de criptografia e rotear os dados para o Application Server correto. Ele também gerencia a taxa de dados (Spreading Factor) dos End Nodes para otimizar a rede.

Por fim, o **Application Server** é onde a magia acontece para o usuário final. Ele recebe os dados descryptografados do Network Server, os decodifica (transformando os bytes brutos em informações significativas) e os disponibiliza para a aplicação. Isso pode ser um painel de controle para monitorar sensores, um sistema de alerta para anomalias, ou uma integração com plataformas de análise de dados. Essa arquitetura distribuída e modular é o que confere ao LoRaWAN sua flexibilidade e capacidade de escalar para milhões de dispositivos.

Consolidação e Próximos Passos

Nesta aula, exploramos os fundamentos essenciais das Redes de Longo Alcance e Baixo Consumo (LPWAN), compreendendo sua importância crescente no cenário da Internet das Coisas. Vimos que a necessidade de conectar bilhões de dispositivos com autonomia de bateria de anos e cobertura em grandes áreas impulsionou o desenvolvimento de tecnologias como LoRaWAN, NB-IoT e Sigfox, cada uma com suas características e aplicações ideais. Mergulhamos nos conceitos de spread spectrum e modulação LoRa, desvendando como essa técnica permite comunicações robustas e de longo alcance. Por fim, detalhamos a topologia de uma rede LoRaWAN, entendendo o papel de End Nodes, Gateways, Network Server e Application Server na jornada dos dados do sensor até a nuvem.

Em prática

Ao planejar um projeto IoT, a escolha da tecnologia LPWAN é um passo crítico. Considere sempre o balanço entre alcance, consumo de energia, taxa de dados e custo. Para prototipagem e redes privadas, LoRaWAN com MCUs como ESP32 ou RP2040 é uma excelente opção. Para aplicações críticas com cobertura celular, NB-IoT se destaca. E para dados mínimos e esporádicos, Sigfox oferece simplicidade. A compreensão desses fundamentos é a base para construir soluções IoT eficientes e escaláveis.

Autoavaliação

- Qual das seguintes características é o principal diferencial das redes LPWAN em comparação com Wi-Fi ou 4G/5G para a maioria das aplicações IoT?
 - Alta taxa de dados e baixa latência.
 - Baixo consumo de energia e longo alcance.
 - Suporte a streaming de vídeo em alta definição.
 - Conectividade exclusiva para dispositivos móveis.
- A tecnologia de modulação LoRa utiliza qual técnica para alcançar sua robustez contra ruídos e longo alcance?
 - Frequency Hopping Spread Spectrum (FHSS).
 - Orthogonal Frequency-Division Multiplexing (OFDM).
 - Chirp Spread Spectrum (CSS).
 - Phase-Shift Keying (PSK).
- Em uma rede LoRaWAN, qual componente é responsável por gerenciar os End Nodes, deduplicar mensagens e rotear os dados para o servidor de aplicação correto?
 - Gateway.
 - End Node.
 - Network Server.
 - Application Server.
- Um projeto IoT que exige a máxima vida útil da bateria (mais de 10 anos), envio de pouquíssimos dados (ex: 12 bytes, 1 vez ao dia) e cobertura global simplificada, sem a necessidade de construir infraestrutura própria, provavelmente se beneficiaria mais de qual tecnologia LPWAN?
 - LoRaWAN.
 - NB-IoT.
 - Sigfox.
 - Wi-Fi.
- Explique a relação entre o Spreading Factor (SF) e a Largura de Banda (BW) na modulação LoRa, e como a escolha desses parâmetros impacta o alcance e a taxa de dados de um dispositivo.

Gabarito:

- b)
- c)
- c)
- c)

Próxima Aula:

Na Aula 25, daremos um passo adiante e exploraremos as LPWANs na prática, com exemplos de implementação de LoRa, LoRaWAN, NB-IoT e Sigfox, e como integrar essas tecnologias em seus projetos com microcontroladores modernos.

Recursos Adicionais:

- Documentação da LoRa Alliance:** Para aprofundar nos padrões e especificações do LoRaWAN.
- Artigos sobre NB-IoT da 3GPP:** Para entender os detalhes técnicos e o roadmap da tecnologia celular.
- Site oficial da Sigfox:** Para explorar casos de uso e a rede global da Sigfox.

NOTA IMPORTANTE: As informações regulatórias/legais/técnicas desta aula estão atualizadas até 2025. Consulte sempre fontes oficiais para verificar alterações.