

Aula 21 – Elaboração do Laudo Neuropsicológico – Parte 2: Conclusão e Recomendações

Chegamos a uma das etapas mais cruciais e impactantes do processo de avaliação neuropsicológica: a elaboração da conclusão e das recomendações. Após dias, talvez semanas, de coleta de dados, aplicação de testes, observações e análises minuciosas, é neste momento que todo o seu trabalho se condensa em um documento que guiará decisões importantes na vida de um indivíduo. Pense na responsabilidade que isso carrega: suas palavras podem abrir portas para tratamentos eficazes, adaptações educacionais ou profissionais, e, acima de tudo, oferecer clareza e esperança.

Muitos profissionais se sentem sobrecarregados ao chegar aqui, como se estivessem diante de um quebra-cabeça complexo com centenas de peças. A tentação é apenas listar os achados, mas o verdadeiro desafio – e a arte – está em tecer uma narrativa coesa que não só descreva o perfil cognitivo e comportamental, mas também explique o "porquê" e o "o quê fazer" a seguir. É a sua voz especializada que transformará dados brutos em um plano de ação significativo.

Nesta aula, vamos desvendar os segredos para sintetizar achados complexos em uma conclusão diagnóstica clara e objetiva. Exploraremos como formular recomendações terapêuticas, educacionais e ocupacionais que sejam verdadeiramente personalizadas e eficazes, sempre à luz das mais recentes diretrizes e da neurociência cognitiva. Além disso, abordaremos os cuidados éticos indispensáveis que garantem a integridade do seu trabalho e a proteção do paciente. Ao final, você estará mais preparado para entregar um laudo que não apenas informa, mas transforma.

A Arte da Síntese: Da Coleta à Conclusão Diagnóstica

Após a exaustiva etapa de coleta e análise de dados, muitos neuropsicólogos se veem diante de uma montanha de informações: escores de testes, observações clínicas, histórico do paciente, relatos de familiares. O desafio não é apenas organizar esses dados, mas transformá-los em uma narrativa coesa e significativa. A conclusão diagnóstica não é um mero resumo; ela é a síntese interpretativa que dá sentido a todo o processo, revelando o perfil funcional do indivíduo e as implicações de seus achados.

📄 **Analogia do Detetive:** Imagine-se como um detetive experiente que, após coletar inúmeras pistas – impressões digitais, depoimentos, evidências forenses –, precisa tecer uma história lógica e convincente sobre o que aconteceu. Cada teste aplicado, cada observação feita, é uma pista. A conclusão é o seu relatório final, onde você não apenas apresenta as evidências, mas as conecta, explica suas inter-relações e chega a uma inferência sobre o quadro geral.

Para alcançar essa síntese, é fundamental ir além da simples listagem de déficits e habilidades. É preciso integrar os achados quantitativos (escores de testes) com os qualitativos (observações comportamentais, histórico, queixas). Por exemplo, um baixo desempenho em um teste de memória pode ser interpretado de diferentes formas se o paciente também apresenta ansiedade significativa ou dificuldades de atenção. A conclusão deve, portanto, refletir essa complexidade, explicando como diferentes domínios cognitivos e fatores emocionais interagem para moldar o funcionamento global do indivíduo.

A relevância prática dessa síntese é imensa. Um laudo bem concluído não só informa o diagnóstico, mas também oferece uma compreensão aprofundada das forças e fraquezas do paciente, permitindo que outros profissionais (médicos, terapeutas, educadores) e o próprio paciente compreendam o impacto funcional dos achados. É a base para um plano de intervenção eficaz e verdadeiramente personalizado.

Estruturando a Conclusão: Clareza e Coerência

Uma vez que a síntese dos achados esteja clara em sua mente, o próximo passo é estruturá-la de forma que o leitor – seja ele um médico, um professor, um familiar ou o próprio paciente – possa compreender facilmente as informações. A clareza e a coerência são pilares para que o laudo cumpra seu propósito. Uma conclusão bem estruturada guia o leitor por um raciocínio lógico, partindo do geral para o específico, e vice-versa, sem deixar margem para ambiguidades.

01

Impressão Diagnóstica Principal

A "fundação" do seu argumento – comece com a conclusão diagnóstica central

03

Implicações Funcionais

O "telhado" que protege – discuta como os déficits se manifestam no cotidiano

02

Evidências Relevantes

As "paredes" que sustentam – apresente os achados neuropsicológicos que corroboram

04

Prognóstico

A visão de futuro – indique expectativas e possibilidades de evolução

Exemplo Prático: Ao concluir sobre um caso de Transtorno do Déficit de Atenção e Hiperatividade (TDAH) em um adulto, você pode começar afirmando a presença do transtorno, conforme os critérios diagnósticos. Em seguida, detalha os achados neuropsicológicos que corroboram essa hipótese, como déficits em funções executivas (atenção sustentada, controle inibitório, planejamento) e como esses déficits se manifestam no cotidiano do paciente (dificuldade em manter o foco no trabalho, impulsividade nas relações sociais).

Essa abordagem estruturada não só facilita a leitura e a compreensão, mas também confere maior credibilidade ao seu trabalho. Ela demonstra que suas conclusões não são meras opiniões, mas sim o resultado de uma análise sistemática e fundamentada em evidências. A aplicação prática é que um laudo com uma conclusão clara e coerente será mais facilmente aceito e utilizado por outros profissionais para planejar intervenções, evitando mal-entendidos e otimizando o cuidado ao paciente.

O Diagnóstico Neuropsicológico no Contexto Atual

O diagnóstico neuropsicológico contemporâneo transcende a mera identificação de uma patologia. Ele se aprofunda na compreensão de como as alterações cognitivas e comportamentais impactam a vida diária do indivíduo, considerando suas forças e fraquezas. Com as atualizações das classificações diagnósticas, como o DSM-5-TR (Manual Diagnóstico e Estatístico de Transtornos Mentais, 5ª edição, Revisão de Texto) e a CID-11 (Classificação Internacional de Doenças, 11ª edição), o neuropsicólogo precisa estar alinhado com os critérios mais recentes para garantir a precisão e a validade de suas conclusões.


DSM-5-TR

- Critérios diagnósticos refinados
- Especificação de domínios afetados
- Ênfase no impacto funcional
- Diferenciação entre transtornos neurocognitivos leves e maiores

CID-11

- Perspectiva global de saúde
- Codificação detalhada de condições
- Facilita comunicação internacional
- Integração com sistemas de saúde

Por exemplo, ao diagnosticar um Transtorno Neurocognitivo Leve, não basta apenas constatar um declínio cognitivo. É preciso especificar qual domínio foi afetado (memória, função executiva, linguagem, etc.), se há preocupação do paciente ou informante, e se o declínio é detectado por testes padronizados, mas sem interferência significativa na independência funcional. A CID-11, por sua vez, oferece uma perspectiva mais global de saúde, permitindo uma codificação mais detalhada das condições e suas consequências.

 **Aplicação Prática:** Um diagnóstico preciso, alinhado com as classificações internacionais, não só facilita a comunicação entre profissionais de saúde em diferentes países e contextos, mas também assegura que o paciente receba o tratamento e os recursos mais adequados. Além disso, é fundamental para fins de pesquisa e para a validação de novas intervenções, garantindo que a prática neuropsicológica esteja sempre na vanguarda do conhecimento científico.

Neurociência Cognitiva e a Conclusão

A neuropsicologia moderna está intrinsecamente ligada à neurociência cognitiva. Não basta apenas identificar um déficit em uma função cognitiva; é crucial tentar compreender os circuitos neurais subjacentes que podem estar comprometidos. Essa integração permite uma conclusão diagnóstica mais rica e explicativa, indo além da simples localização de lesões e abraçando a complexidade das redes cerebrais.

Abordagem Tradicional

"O paciente apresenta déficit em funções executivas"

Abordagem com Neurociência Cognitiva

"O paciente apresenta déficit em funções executivas, sugerindo possível disfunção nas redes fronto-parietais ou fronto-estriatais, cruciais para planejamento e tomada de decisões"

Pense na diferença entre saber que um carro não está ligando e entender que o problema está na bateria, no motor de arranque ou no sistema de ignição. A neurociência cognitiva nos oferece as ferramentas para "olhar sob o capô" do cérebro, permitindo-nos inferir quais "sistemas" ou "circuitos" podem estar funcionando de forma ineficiente. Não se trata apenas de identificar uma área lesionada, mas de compreender como a disfunção em uma rede neural específica pode se manifestar em um padrão particular de déficits cognitivos.

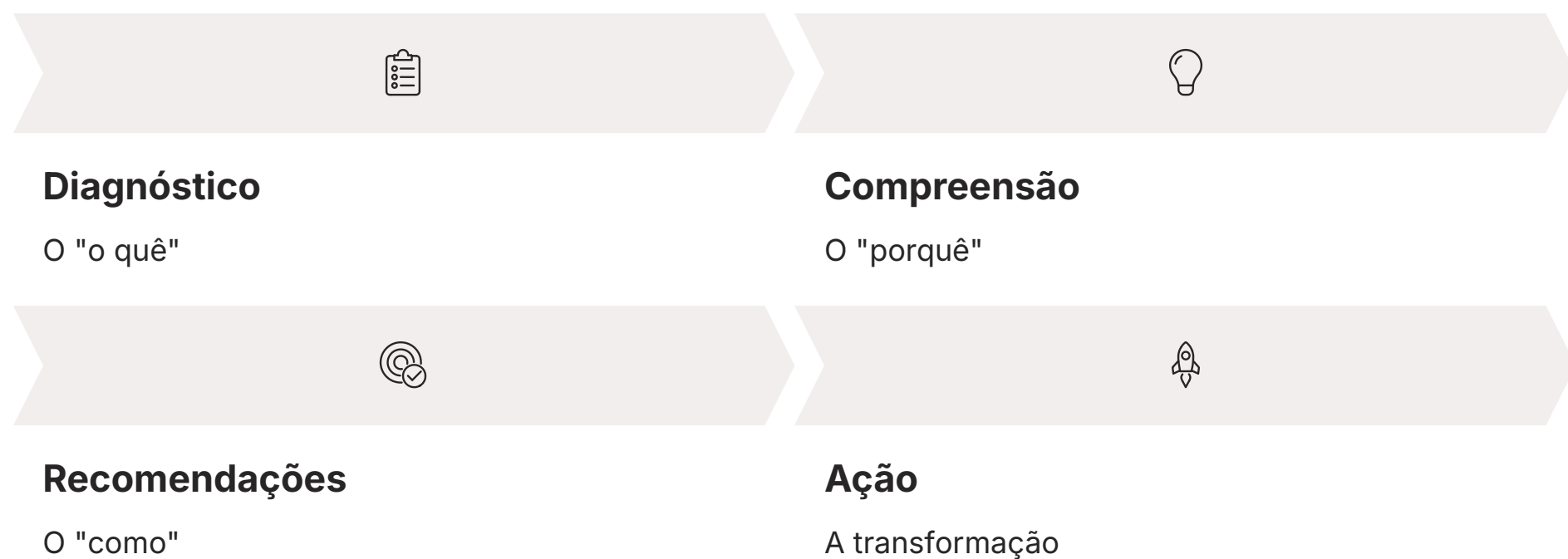
Benefícios da Integração

- **Explicação mais sofisticada:** Oferece uma compreensão aprofundada dos mecanismos subjacentes
- **Direcionamento de intervenções:** Permite treinamentos cognitivos focados em redes neurais específicas
- **Comunicação interdisciplinar:** Facilita o diálogo com neurologistas e psiquiatras
- **Fortalecimento profissional:** Eleva a neuropsicologia como disciplina central no tratamento de transtornos cerebrais

A integração da neurociência cognitiva na conclusão do laudo eleva o nível da sua prática profissional. Ela permite que você ofereça uma explicação mais sofisticada e baseada em evidências sobre o perfil cognitivo do paciente, tornando o laudo mais informativo para neurologistas, psiquiatras e outros especialistas que trabalham com a base biológica do comportamento. Essa abordagem não só enriquece a discussão clínica, mas também fortalece a posição da neuropsicologia como uma disciplina central na compreensão e tratamento dos transtornos cerebrais.

A Importância das Recomendações: Transformando Insights em Ação

Um laudo neuropsicológico, por mais preciso e bem elaborado que seja em sua conclusão diagnóstica, estaria incompleto sem um conjunto robusto e prático de recomendações. É aqui que o seu trabalho transcende a mera descrição e se torna um guia ativo para a melhoria da qualidade de vida do paciente. As recomendações são a ponte que conecta a avaliação diagnóstica à intervenção, transformando insights complexos em passos concretos e acionáveis.



Exemplo Comparativo: Para um adolescente com dificuldades de atenção, uma recomendação genérica como "procurar terapia" é menos útil do que "iniciar terapia cognitivo-comportamental focada em estratégias de organização e manejo da atenção, com sessões semanais e acompanhamento escolar".

Características de Recomendações Eficazes

1. **Multifacetadas:** Abordam esferas terapêutica, educacional e ocupacional
2. **Específicas:** Detalham exatamente o que deve ser feito
3. **Realistas:** Consideram os recursos disponíveis e o contexto do paciente
4. **Personalizadas:** Adaptadas às necessidades únicas do indivíduo

A aplicação prática de recomendações bem formuladas é a diferença entre um laudo que fica guardado em uma gaveta e um documento que realmente impulsiona mudanças positivas. Elas empoderam o paciente e sua família, fornecem direções claras para outros profissionais de saúde e educação, e otimizam o uso de recursos. Um bom conjunto de recomendações é a prova final de que a avaliação neuropsicológica não é um fim em si mesma, mas um poderoso catalisador para o bem-estar e o desenvolvimento.

Recomendações Terapêuticas: Caminhos para a Reabilitação

As recomendações terapêuticas são o coração do plano de intervenção, delineando os caminhos para a reabilitação e o manejo dos desafios identificados. Elas devem ser cuidadosamente elaboradas, considerando não apenas os déficits cognitivos, mas também os aspectos emocionais, comportamentais e sociais que podem estar interligados. O objetivo é oferecer um roteiro que maximize o potencial de recuperação e adaptação do paciente.



Reabilitação Neuropsicológica

Sessões focadas em domínios específicos como memória, atenção ou função executiva, utilizando programas baseados em evidências

Exemplo: "Reabilitação cognitiva com foco em estratégias compensatórias para memória de trabalho e flexibilidade cognitiva, duas vezes por semana"



Psicoterapia

Terapia cognitivo-comportamental (TCC) para ansiedade ou depressão associadas, ou outras abordagens conforme o caso

Exemplo: "Terapia de aceitação e compromisso para manejo da dor crônica e impacto na cognição"



Avaliação Farmacológica

Encaminhamento para psiquiatra ou neurologista para considerar intervenções medicamentosas quando apropriado

Exemplo: "Avaliação psiquiátrica para considerar tratamento farmacológico adjuvante para sintomas de TDAH"



Princípio Fundamental: É fundamental que as recomendações sejam específicas e justifiquem o "porquê" de cada indicação. Em vez de apenas sugerir "reabilitação cognitiva", especifique o foco, a frequência e a abordagem baseada em evidências.

A conexão com a aplicação real é direta: recomendações terapêuticas claras e bem fundamentadas facilitam o encaminhamento do paciente para os profissionais e serviços adequados. Elas servem como um guia para o terapeuta que receberá o paciente, permitindo que ele inicie o tratamento com uma compreensão aprofundada das necessidades. Isso não só otimiza o tempo e os recursos, mas também aumenta significativamente as chances de sucesso da intervenção, promovendo uma melhor qualidade de vida para o indivíduo.

Recomendações Educacionais: Apoio no Ambiente de Aprendizagem

Para crianças, adolescentes e até mesmo adultos em contextos de aprendizagem, as recomendações educacionais são vitais. Elas visam criar um ambiente que minimize os desafios cognitivos e maximize o potencial de aprendizado do indivíduo. O neuropsicólogo, com sua compreensão aprofundada do perfil cognitivo, é o profissional ideal para sugerir adaptações e estratégias que podem fazer uma diferença substancial no desempenho acadêmico e na inclusão.

Para Dislexia

- Recursos multissensoriais
- Tempo extra para leitura e escrita
- Softwares de leitura assistida
- Instruções visuais e escritas
- Avaliações orais quando possível



Adaptações de Material

Modificações nos materiais didáticos para torná-los mais acessíveis ao perfil cognitivo do estudante



Ambiente Físico

Ajustes no espaço da sala de aula para reduzir distrações e otimizar o foco



Métodos de Avaliação

Formas alternativas de demonstrar conhecimento que considerem as dificuldades específicas

Para TDAH

- Assento preferencial (longe de distrações)
- Intervalos mais frequentes
- Organizadores visuais
- Sistema de reforço positivo
- Divisão de tarefas em etapas menores

A aplicação real dessas recomendações é sentida diretamente na sala de aula. Professores e coordenadores pedagógicos, ao receberem um laudo com recomendações educacionais claras e práticas, são capacitados a implementar estratégias que realmente apoiam o aluno. Isso não só melhora o desempenho acadêmico, mas também a autoestima do estudante, sua participação social e sua experiência geral na escola, promovendo uma educação mais inclusiva e eficaz.

Recomendações Ocupacionais: Navegando o Mundo do Trabalho

As recomendações ocupacionais são essenciais para indivíduos que enfrentam desafios cognitivos no ambiente de trabalho, seja para manter um emprego, retornar após uma lesão ou doença, ou buscar uma nova carreira. O neuropsicólogo pode oferecer insights valiosos sobre como adaptar o ambiente de trabalho, as tarefas e as expectativas para otimizar o desempenho e a satisfação profissional.



Flexibilidade de Horários

Horários de trabalho adaptados para períodos de maior energia cognitiva e pausas programadas



Redução de Multitarefas

Foco em uma tarefa por vez, com priorização clara de atividades



Ferramentas Assistivas

Uso de agendas digitais, lembretes, aplicativos de gerenciamento de projetos



Readequação de Funções

Ajuste de responsabilidades para alinhar com as capacidades cognitivas preservadas

Caso Exemplo: Para um profissional que apresenta fadiga cognitiva após um traumatismo cranioencefálico, as recomendações podem incluir a sugestão de horários de trabalho flexíveis, pausas programadas, redução da carga de multitarefas, uso de agendas e lembretes digitais, ou até mesmo a readequação para funções que exijam menos demanda de memória de trabalho ou atenção sustentada.

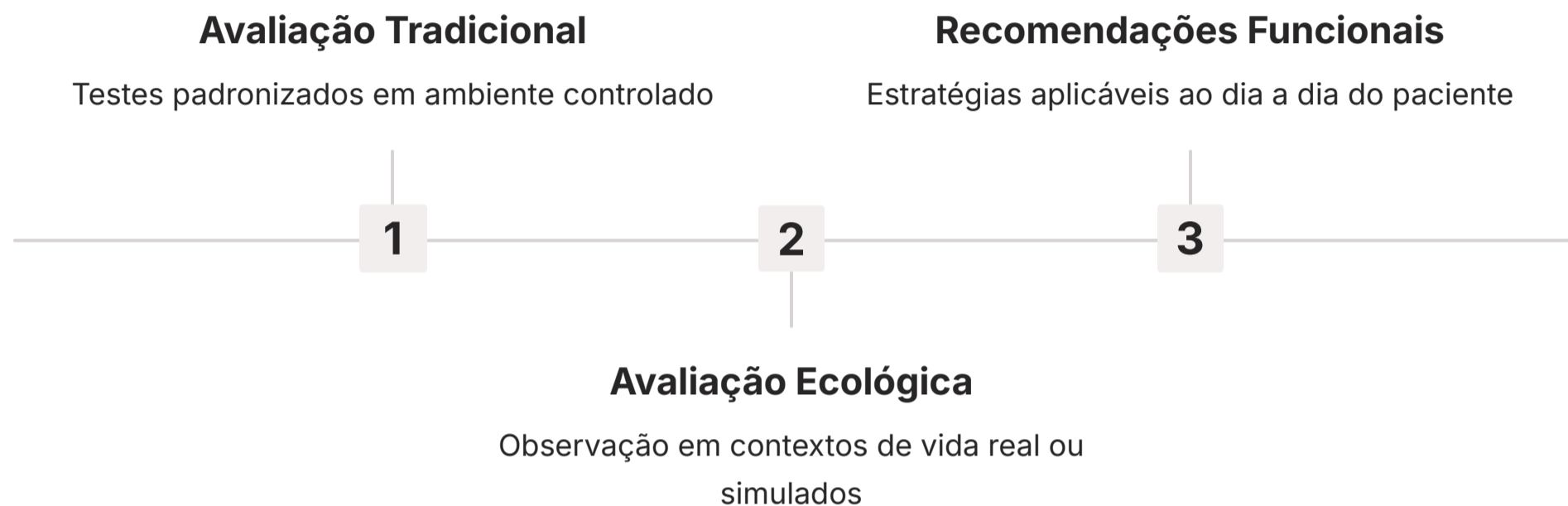
Benefícios para Empregadores e Funcionários

- **Retenção de talentos:** Mantém profissionais experientes na equipe
- **Produtividade otimizada:** Funcionários trabalham em suas melhores condições
- **Ambiente inclusivo:** Valoriza a diversidade de habilidades e necessidades
- **Independência financeira:** Permite que o indivíduo mantenha sua autonomia

A conexão com a aplicação real é fundamental para a reintegração e manutenção profissional. Empregadores e gestores de RH, ao receberem um laudo com recomendações ocupacionais claras, podem implementar adaptações razoáveis que beneficiam tanto o funcionário quanto a empresa. Isso não só ajuda o indivíduo a manter sua independência financeira e senso de propósito, mas também contribui para um ambiente de trabalho mais inclusivo e produtivo, valorizando a diversidade de habilidades e necessidades.

Modelos de Avaliação Ecológica e Recomendações

Tradicionalmente, a avaliação neuropsicológica focava em testes padronizados realizados em ambientes clínicos controlados. No entanto, a vida real é complexa e dinâmica. Os modelos de avaliação ecológica surgem para preencher essa lacuna, buscando compreender como os déficits cognitivos se manifestam e impactam o desempenho em contextos que simulam a vida cotidiana. Integrar essa perspectiva nas recomendações é crucial para que elas sejam verdadeiramente relevantes e aplicáveis.



❏ **Analogia:** Imagine que você está avaliando a capacidade de um nadador. Testá-lo em uma piscina olímpica é importante, mas para saber como ele se sairia em um rio com correnteza, você precisaria de uma avaliação mais "ecológica". Da mesma forma, um paciente pode ter um bom desempenho em testes de memória no consultório, mas esquecer compromissos importantes ou ter dificuldades em gerenciar suas finanças no dia a dia.

Exemplos de Recomendações Ecológicas

Memória

- Aplicativos de lembretes
- Listas de compras detalhadas
- Calendário visual para rotina

Organização

- Pastas específicas para contas
- Sistema de cores para documentos
- Rotinas estruturadas

Planejamento

- Checklists diários
- Divisão de tarefas grandes
- Alarmes para transições

A aplicação prática dos modelos de avaliação ecológica nas recomendações é que elas se tornam mais funcionais e personalizadas. Elas não apenas abordam o déficit cognitivo em si, mas também as estratégias compensatórias e as adaptações ambientais que podem ser implementadas para melhorar a autonomia e a qualidade de vida do indivíduo. Isso garante que o laudo não seja apenas um documento diagnóstico, mas um manual prático para a vida do paciente, facilitando sua adaptação e participação plena na sociedade.

Cuidados Éticos na Redação do Laudo: A Responsabilidade do Neuropsicólogo

A elaboração do laudo neuropsicológico é um ato de profunda responsabilidade ética. As informações contidas nele podem ter um impacto significativo na vida do paciente, influenciando decisões médicas, educacionais, profissionais e até legais. Portanto, o neuropsicólogo deve pautar sua escrita por princípios éticos rigorosos, garantindo a confidencialidade, a objetividade, a clareza e o respeito à dignidade do indivíduo.

Confidencialidade

Todas as informações devem ser tratadas com máximo sigilo. Divulgação apenas com consentimento informado e para partes relevantes.

Objetividade

Evite juízos de valor e opiniões pessoais não fundamentadas. Use linguagem descritiva baseada em evidências.

Clareza

Evite jargão técnico excessivo ou explique-o de forma compreensível para todos os leitores.

Respeito

Use linguagem não estigmatizante, focando na pessoa e não apenas na condição. Preserve a dignidade do indivíduo.

Reflexão: Pense em um juiz redigindo uma sentença. Cada palavra é pesada, cada fato é verificado, e a linguagem deve ser imparcial e precisa, pois a liberdade e o futuro de uma pessoa estão em jogo. Da mesma forma, o laudo é um documento que exige extrema cautela.

Checklist Ético

1. O consentimento informado foi obtido adequadamente?
2. Todas as informações sensíveis estão protegidas?
3. A linguagem é objetiva e livre de preconceitos?
4. Os termos técnicos foram explicados quando necessário?
5. O laudo respeita a dignidade e a autonomia do paciente?
6. As conclusões são baseadas em evidências sólidas?

A aplicação real desses cuidados éticos é a proteção do paciente e a manutenção da credibilidade profissional. Um laudo eticamente elaborado garante que o paciente seja tratado com respeito, que suas informações sejam usadas de forma responsável e que as recomendações sejam formuladas em seu melhor interesse. Isso fortalece a confiança na profissão e assegura que a neuropsicologia cumpra seu papel de forma íntegra e humana.

Linguagem e Tom: Comunicando com Respeito e Clareza

A linguagem utilizada no laudo neuropsicológico é tão importante quanto o conteúdo em si. O documento será lido por uma variedade de pessoas – médicos, terapeutas, educadores, advogados, familiares e, em alguns casos, o próprio paciente. Cada um desses públicos tem diferentes níveis de conhecimento técnico e diferentes necessidades de informação. Portanto, o neuropsicólogo deve adotar um tom respeitoso e uma linguagem clara, equilibrando a precisão técnica com a acessibilidade.

✗ Evite

- Jargão técnico sem explicação
- Linguagem estigmatizante
- Tom excessivamente clínico
- Termos pejorativos
- Generalizações vagas

✓ Prefira

- Termos técnicos com explicações
- Linguagem centrada na pessoa
- Tom empático e objetivo
- Descrições funcionais
- Especificidade e clareza

📄 Exemplo de Melhoria:

Antes: "O paciente apresenta disfunção executiva."

Depois: "O paciente apresenta disfunção executiva, manifestada por dificuldades significativas no planejamento, organização e na capacidade de iniciar e manter tarefas."

Princípios de Comunicação Eficaz

Para Profissionais

Mantenha precisão técnica e use terminologia apropriada, mas sempre com contexto funcional.

Para Leigos

Traduza conceitos complexos em linguagem acessível, usando analogias quando apropriado.

A aplicação prática de uma linguagem e tom adequados é que o laudo se torna uma ferramenta de comunicação eficaz. Ele facilita o diálogo entre os diferentes profissionais envolvidos no cuidado do paciente e empodera o paciente e sua família com informações compreensíveis. Um laudo claro e respeitoso não só garante que as recomendações sejam entendidas e implementadas, mas também contribui para a construção de uma relação de confiança e colaboração entre todas as partes interessadas.

O Laudo como Documento Legal e Profissional

Além de ser uma ferramenta clínica e pedagógica, o laudo neuropsicológico possui um status de documento legal e profissional. Isso significa que ele pode ser utilizado em contextos jurídicos, como processos de interdição, guarda de filhos, avaliação de capacidade para trabalho ou para fins de aposentadoria. Sua precisão, completude e conformidade com as normas éticas e legais são, portanto, de suma importância.



Identificação Completa

Dados do profissional e do paciente conforme normas do conselho de classe



Procedimentos Utilizados

Lista detalhada de todos os testes, entrevistas e observações



Conclusão e Recomendações

Síntese diagnóstica e plano de ação detalhado



Motivo do Encaminhamento

Descrição clara da razão da avaliação e quem solicitou



Resultados e Análise

Apresentação sistemática dos achados com interpretação



Data e Assinatura

Elementos que conferem autenticidade ao documento

Elementos Essenciais para Validade Legal

- **Conformidade com resoluções do CFP:** Seguir todas as diretrizes do Conselho Federal de Psicologia
- **Documentação de fontes:** Registrar todas as informações utilizadas na avaliação
- **Limitações explícitas:** Indicar claramente qualquer restrição ou ressalva
- **Linguagem objetiva:** Evitar ambiguidades que possam gerar interpretações equivocadas
- **Rastreabilidade:** Permitir que o processo de avaliação seja auditado se necessário

Importante: Pense em um contrato legal. Cada cláusula, cada palavra, é cuidadosamente redigida porque as consequências de uma imprecisão podem ser graves. O laudo neuropsicológico, em muitos aspectos, funciona de forma similar. Ele deve ser um registro fiel e detalhado do processo de avaliação, das conclusões e das recomendações, capaz de "se defender" em caso de questionamentos ou auditorias.

A aplicação real desse rigor é a proteção tanto do paciente quanto do profissional. Um laudo bem elaborado e em conformidade com as normas legais e éticas minimiza riscos de litígios, garante que as decisões tomadas com base nele sejam justas e bem fundamentadas, e reforça a integridade da prática neuropsicológica. É a sua garantia de que o trabalho realizado é não apenas de alta qualidade clínica, mas também legalmente sólido e eticamente irrepreensível.

Revisão e Assinatura: O Toque Final de Qualidade

A etapa final na elaboração do laudo neuropsicológico é a revisão minuciosa e a assinatura. Este não é um mero formalismo, mas um passo crítico que garante a qualidade, a precisão e a conformidade do documento antes de sua entrega. É a sua última oportunidade para assegurar que cada palavra, cada dado e cada recomendação estejam corretos, claros e alinhados com os mais altos padrões profissionais e éticos.

1 Coerência Interna

As conclusões são suportadas pelos resultados apresentados? As recomendações decorrem logicamente da conclusão?

2 Precisão dos Dados

Todos os escores, datas e informações de identificação estão corretos? Não há erros de digitação ou transcrição?

3 Qualidade da Linguagem

O tom é adequado? O jargão foi evitado ou explicado? A linguagem é respeitosa e não estigmatizante?

4 Conformidade Ética e Legal

O laudo atende às diretrizes do conselho profissional e às leis aplicáveis? A confidencialidade foi mantida?

5 Clareza das Recomendações

As recomendações são específicas, acionáveis e realistas? Elas atendem às necessidades do paciente?

Analogia do Piloto: Imagine um piloto antes da decolagem, realizando sua lista de verificação pré-voo. Cada item é crucial para a segurança e o sucesso da viagem. A revisão do laudo é a sua "checklist" final.

O Significado da Assinatura

A assinatura do laudo é o ato que confere validade e responsabilidade ao documento. Ao assinar, você atesta que:

- O conteúdo é de sua autoria
- Foi elaborado com base em sua expertise profissional
- Você assume a responsabilidade por suas informações
- O documento está completo e pronto para uso

A aplicação prática dessa etapa é a entrega de um documento impecável, que reflete a sua competência e o seu compromisso com a excelência, garantindo que o paciente receba o melhor cuidado possível e que sua reputação profissional seja mantida.

Consolidação

Chegamos ao final de uma jornada intensa e fundamental na prática neuropsicológica. Vimos que a elaboração da conclusão e das recomendações no laudo não é uma tarefa trivial, mas uma arte que exige síntese, clareza, conhecimento aprofundado da neurociência cognitiva e das classificações diagnósticas atuais (DSM-5-TR, CID-11), além de um compromisso inabalável com a ética. As recomendações, sejam elas terapêuticas, educacionais ou ocupacionais, são o motor que transforma a avaliação em ação, guiando o paciente e sua rede de apoio para um futuro com mais autonomia e qualidade de vida. A integração dos modelos de avaliação ecológica e a atenção à linguagem e ao tom garantem que o laudo seja não apenas um documento técnico, mas uma ferramenta de comunicação eficaz e humana.

Síntese

Transforme dados em narrativa coesa e significativa

Estrutura

Organize com clareza e coerência lógica

Recomendações

Formule ações específicas e personalizadas

Ética

Mantenha confidencialidade e respeito

- Em prática:** Ao elaborar seu próximo laudo, lembre-se de iniciar a conclusão com a impressão diagnóstica principal, seguida das evidências mais relevantes. Formule recomendações específicas e acionáveis, pensando no impacto funcional no dia a dia do paciente. Revise cuidadosamente o documento, assegurando que a linguagem seja clara e respeitosa, e que todos os aspectos éticos e legais sejam cumpridos. Seu laudo é um reflexo da sua expertise e do seu compromisso com o bem-estar do paciente.

Autoavaliação

- Qual das seguintes opções melhor descreve o principal objetivo da seção de "Conclusão Diagnóstica" em um laudo neuropsicológico? a) Listar todos os testes aplicados e seus respectivos escores brutos. b) Apresentar uma síntese interpretativa dos achados, revelando o perfil funcional do indivíduo. c) Descrever o histórico completo do paciente e suas queixas principais. d) Fornecer uma lista exaustiva de todos os possíveis diagnósticos diferenciais.
- Ao formular recomendações terapêuticas, qual dos seguintes princípios é mais importante para garantir sua eficácia? a) Ser o mais genérico possível para permitir flexibilidade na escolha do tratamento. b) Focar exclusivamente em intervenções farmacológicas. c) Ser específico, realista e adaptado às necessidades e ao contexto do paciente. d) Apenas indicar a necessidade de "terapia", sem detalhar o tipo ou foco.
- A integração da Neurociência Cognitiva na conclusão do laudo neuropsicológico permite: a) Apenas localizar lesões cerebrais específicas. b) Uma compreensão mais aprofundada dos circuitos neurais subjacentes aos déficits cognitivos. c) Ignorar as classificações diagnósticas como DSM-5-TR e CID-11. d) Focar exclusivamente em aspectos emocionais e comportamentais.
- Um cuidado ético fundamental na redação do laudo neuropsicológico é: a) Utilizar o máximo de jargão técnico para demonstrar expertise. b) Incluir opiniões pessoais sobre o paciente, mesmo que não fundamentadas em dados. c) Garantir a confidencialidade das informações e evitar linguagem estigmatizante. d) Divulgar o laudo para todas as partes interessadas, sem necessidade de consentimento.
- Discorra sobre a importância de incorporar os Modelos de Avaliação Ecológica na formulação das recomendações, explicando como essa abordagem pode tornar as intervenções mais eficazes e relevantes para a vida diária do paciente.

Gabarito:

- b)
- c)
- b)
- c)

Próxima Aula:

Na Aula 22, exploraremos a etapa final e igualmente delicada do processo: **A Entrevista Devolutiva**, onde você aprenderá a comunicar os achados do laudo de forma empática e eficaz ao paciente e sua família.

Recursos Adicionais:

- Resoluções do Conselho Federal de Psicologia (CFP):** Para consultar as diretrizes éticas e técnicas para a elaboração de documentos psicológicos.
- DSM-5-TR e CID-11:** Para aprofundar-se nos critérios diagnósticos e classificações atualizadas.
- Artigos sobre Avaliação Ecológica em Neuropsicologia:** Para expandir seu conhecimento sobre a aplicação de testes e observações em contextos de vida real.

NOTA IMPORTANTE: As informações regulatórias/legais/técnicas desta aula estão atualizadas até 2025. Consulte sempre fontes oficiais para verificar alterações.