

# Aula 20 – Manejo Reprodutivo do Rebanho em SIP

Imagine que você passou o dia todo em reuniões, planilhas e resolvendo problemas. Agora, à noite, busca um conhecimento que não seja apenas teórico, mas que se conecte com algo real, tangível. Pense no sistema de produção como um organismo vivo. Se a agricultura e a silvicultura são os pulmões e o esqueleto, a pecuária é o sistema circulatório. E o coração que bombeia vida, lucro e futuro para todo esse sistema? É, sem dúvida, a **eficiência reprodutiva** do rebanho. Uma falha aqui compromete todo o ecossistema da fazenda.

Esta aula foi desenhada para ser esse mentor ao seu lado, transformando a complexidade da reprodução animal em uma conversa clara e aplicável. Ao final destes 60 minutos de leitura, você não apenas entenderá os conceitos, mas será capaz de *diagnosticar gargalos reprodutivos e propor soluções integradas* que unem bem-estar animal, tecnologia e sustentabilidade. Nossa jornada começará sentindo o impacto sutil, mas poderoso, do **conforto térmico**, avançará para o planejamento estratégico da **estação de monta** e o uso de tecnologias como a **IATF**. Depois, aprenderemos a confirmar o sucesso com o **diagnóstico de gestação** e a proteger o investimento durante a prenhez, culminando nos cuidados essenciais com o **recém-nascido** que garantem o futuro do rebanho.

Vamos conectar o que você talvez já saiba sobre pecuária extensiva e dar um passo além, integrando esse conhecimento à inteligência de um Sistema Integrado de Produção (SIP). Este não é apenas um material técnico; é um guia estratégico para otimizar o motor da sua produção.

# O Inimigo Silencioso da Fertilidade

## O Problema Invisível

Você já se perguntou por que, mesmo com a melhor genética e nutrição, os índices de prenhez às vezes simplesmente não decolam? Muitos produtores investem fortunas em ração e sêmen, mas ignoram um sabotador invisível que atua 24 horas por dia: o **estresse térmico**.

Quando um animal luta constantemente contra o calor excessivo, seu corpo entra em um modo de "gerenciamento de crise". A energia, que deveria ser destinada à reprodução, é desviada para uma função muito mais básica: sobreviver.

📌 **Analogia do Smartphone:** Pense no organismo da vaca como um smartphone com a bateria acabando. Se você precisa fazer uma ligação de emergência, o sistema operacional começa a fechar aplicativos em segundo plano – a tela escurece, as sincronizações pausam. O corpo do animal faz o mesmo sob estresse térmico: a função reprodutiva, considerada um "luxo" energético, é uma das primeiras a serem "desligadas" ou reduzidas.

Isso resulta em cios mais curtos ou ausentes (cio silencioso), menor taxa de concepção e maior perda embrionária. O problema não é o "motor" (a genética), mas o "superaquecimento" que impede seu funcionamento ideal.

## A Solução Silvipastoril


É aqui que a genialidade dos Sistemas Integrados de Produção, especialmente os modelos silvipastoris (ILPF), brilha com mais intensidade. A presença de árvores não é um mero capricho paisagístico; é uma tecnologia de **bem-estar animal** de baixo custo e altíssimo impacto.

O sombreamento direto pode reduzir a temperatura do ar sob a copa em até 5-8°C. Imagine o alívio. Esse conforto térmico é a solução direta para o problema do "superaquecimento", permitindo que o animal redirecione sua energia para o que realmente gera resultado: a reprodução. Uma vaca em conforto térmico é uma vaca fértil.

# Orquestrando o Futuro – A Estação de Monta

Com os animais agora em um ambiente mais confortável, surge uma nova questão: devemos deixar a natureza seguir seu curso o ano todo ou assumir o controle do calendário? Deixar os touros com as vacas permanentemente parece mais "natural", mas na gestão de uma empresa rural, isso equivale a não ter um planejamento de produção.

O resultado? Nascimentos distribuídos ao longo do ano, bezerros desuniformes, dificuldade para formar lotes e um pesadelo logístico para aplicar protocolos sanitários e nutricionais.



01

---

## Planejamento Estratégico

A **estação de monta** funciona como o planejamento estratégico de uma grande indústria. Nenhuma montadora de veículos produz carros aleatoriamente; existe um cronograma, uma linha de produção, uma meta.

03

---

## Sincronização Estratégica

A escolha do período ideal para a estação de monta em um SIP é ainda mais estratégica. O objetivo é sincronizar a época de maior exigência nutricional das vacas com o pico de produção de forragem de alta qualidade.

02

---

## Janela de Produção

A estação de monta define uma "janela" de produção para a fazenda, geralmente de 60 a 90 dias, concentrando os acasalamentos, e consequentemente os nascimentos, em um período específico.

04

---

Essa decisão transforma a gestão de rebanho de uma atividade reativa para uma atividade proativa e organizada. Por exemplo, em sistemas com pastagens de verão, a estação é planejada para que os bezerros nasçam na primavera, aproveitando a explosão de crescimento do pasto. Isso não apenas aumenta as taxas de prenhez da estação seguinte, mas também garante bezerros mais pesados e saudáveis na desmama, o verdadeiro produto final do ciclo reprodutivo.

# Sincronizando o Sucesso com a IATF


Planejamos o ambiente e o calendário. Agora, como podemos otimizar a concepção dentro dessa janela de tempo tão bem planejada? O desafio prático em grandes rebanhos é identificar quais vacas estão no cio e no momento exato para a inseminação. É uma tarefa que exige mão de obra intensiva, observação constante e, ainda assim, é falha.

## O Problema da Detecção

Muitas vacas têm cio noturno ou silencioso. Perder um cio significa esperar mais 21 dias, um atraso que custa caro na janela curta da estação de monta.

## A Solução IATF

É para resolver esse problema que surge a **Inseminação Artificial em Tempo Fixo (IATF)**. Pense nela como a regência de uma orquestra.

 **Analogia da Orquestra:** Em vez de esperar que cada músico (vaca) decida tocar sua nota (entrar no cio) quando quiser, o maestro (o protocolo hormonal da IATF) usa sua batuta para sincronizar todos os instrumentos. Com uma série de aplicações hormonais programadas, conseguimos controlar o ciclo estral de um lote inteiro de fêmeas, fazendo com que todas ovulem em um período de tempo muito previsível e curto.

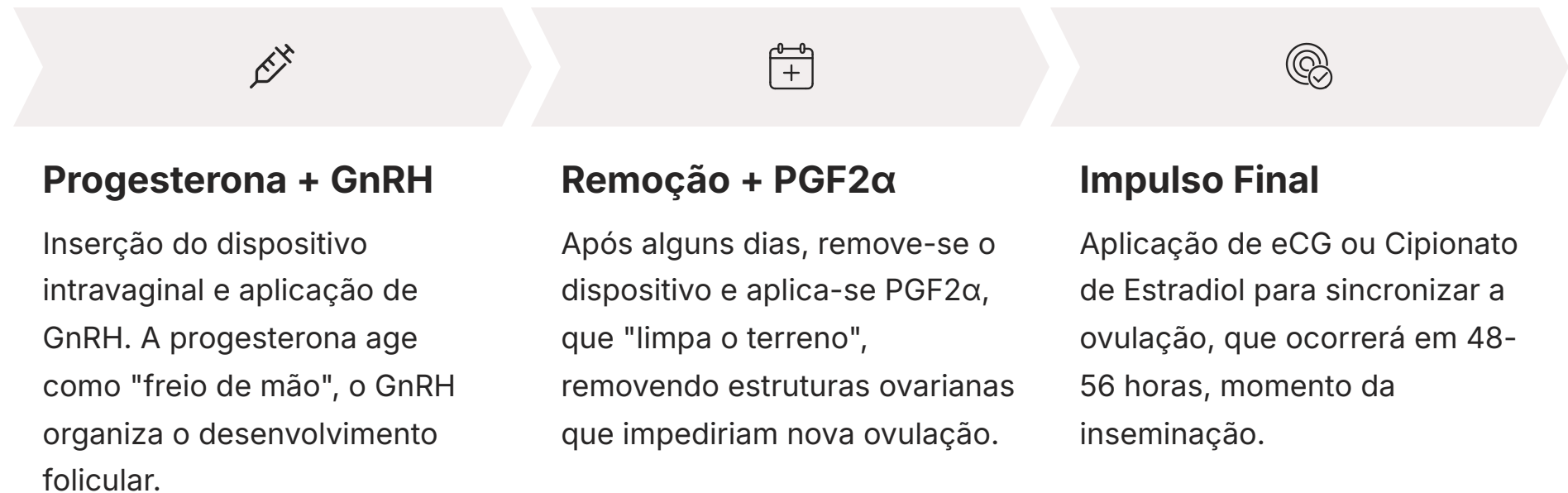
## Vantagens da IATF

- Elimina a necessidade de observação de cio
- Economiza mão de obra
- Permite uso de sêmen de touros geneticamente superiores
- Acelera o melhoramento genético
- Viabiliza inseminação em vacas em anestro

Essa sincronia é revolucionária. Com a IATF, em um dia e hora pré-determinados, toda a equipe se mobiliza para inseminar o lote de uma só vez. Além disso, a IATF viabiliza a inseminação em vacas que não manifestariam cio naturalmente (em anestro), como vacas no pós-parto, "puxando-as" para a atividade reprodutiva e encurtando o intervalo entre partos. É a tecnologia a serviço da máxima eficiência dentro da estação de monta planejada.

# A Engenharia por Trás do "Milagre"

A IATF pode parecer mágica, mas é pura ciência e tecnologia hormonal aplicada. O protocolo funciona como uma sequência de comandos que "reseta" e direciona o ciclo ovariano das fêmeas. Embora existam variações, a lógica fundamental envolve a manipulação de alguns hormônios-chave, cada um com uma missão específica, como peças de uma engrenagem precisa que precisam se encaixar no tempo certo para fazer a máquina funcionar.



Hormônio	Função Principal	Analogia
Progesterona	Impede a ovulação prematura e o cio	O "freio de mão" do ciclo
GnRH	Inicia e sincroniza nova onda folicular	O "botão de reset" dos ovários
PGF2 $\alpha$	Remove o corpo lúteo para novo ciclo	A "tecla delete" para o ciclo anterior
eCG / Estrógenos	Estimula crescimento folicular e induz ovulação	O "sinal verde" para a ovulação

Essa abordagem se alinha perfeitamente com a tendência da [Agricultura Digital e de Precisão](#). Estamos usando dados e biotecnologia para gerenciar um processo biológico com um nível de controle antes impensável. Ferramentas de gestão de rebanho ajudam a monitorar os protocolos, garantindo que nenhum animal perca uma aplicação, transformando o que era um evento dependente do acaso em um processo industrial de alta previsibilidade.

# O Momento da Verdade – Diagnosticando a Gestação

Após todo o planejamento, investimento e execução da estação de monta e dos protocolos de IATF, chega o período de ansiosa expectativa. A inseminação foi um sucesso? A vaca está prenhe? Saber essa resposta o mais cedo e com a maior acurácia possível não é apenas para satisfazer a curiosidade; é uma das decisões de manejo mais críticas do sistema de produção.

- ❏ **Impacto Econômico:** Manter uma vaca vazia no pasto é como manter um funcionário improdutivo na folha de pagamento: ela consome recursos (pasto, sal mineral, sanidade) sem gerar nenhum retorno.



O **diagnóstico de gestação** é a ferramenta que separa os animais produtivos dos improdutos. Tradicionalmente, isso era feito por palpação retal, um método eficaz nas mãos de um veterinário experiente, mas que depende muito da habilidade do profissional e só é preciso a partir de uns 45-60 dias. Pense nisso como tentar identificar o modelo de um carro através de uma lona, apenas pelo tato. Você consegue, mas os detalhes são limitados.

## Palpação Retal

- Método tradicional
- Depende da habilidade do profissional
- Preciso a partir de 45-60 dias
- Informações limitadas

## Ultrassonografia

- Padrão-ouro atual
- Diagnóstico precoce (28-30 dias)
- Maior acurácia
- Informações adicionais valiosas

A tecnologia, mais uma vez, transformou esse cenário. A **ultrassonografia** é o padrão-ouro atual. É como remover a lona e ver o carro claramente. O ultrassom permite um diagnóstico muito mais precoce (a partir de 28-30 dias), mais acurado e, crucialmente, fornece informações adicionais valiosas. É possível visualizar a viabilidade do embrião (se o coração está batendo), estimar a idade gestacional e até mesmo identificar gestações gemelares. Essa riqueza de dados permite tomar decisões mais rápidas e inteligentes, como reincluir as fêmeas vazias em um novo protocolo de IATF dentro da mesma estação de monta, otimizando o tempo e aumentando a taxa de prenhez final do rebanho.

# Protegendo o Maior Ativo – O Manejo da Fêmea Prenhe

Um diagnóstico positivo no ultrassom é um marco de sucesso, mas também o início de uma nova fase de responsabilidade. A gestação é um investimento de longo prazo – cerca de 283 dias na maioria dos bovinos. Durante esse período, a fêmea não está apenas se mantendo; ela está construindo o produto mais valioso da fazenda: o bezerro. Negligenciar seu manejo nesta fase é como construir um prédio com materiais de primeira e depois abandonar a obra antes da entrega.



## Nutrição

Especialmente no terço final da gestação, quando 75% do crescimento fetal ocorre, as exigências nutricionais da vaca disparam. Um pasto de má qualidade nessa fase pode resultar em bezerros fracos, partos difíceis e uma recuperação pós-parto lenta.



## Sanidade

Calendário de vacinação rigoroso para proteger tanto a mãe quanto o feto de doenças que podem causar abortos. Prevenção é sempre mais econômica que tratamento.



## Minimização do Estresse

Lotes homogêneos, manejo calmo e conforto ambiental proporcionado pelo sistema integrado são cruciais. Evitar longos deslocamentos, aglomerações e ambientes desconfortáveis.



**Analogia do Portfólio:** O manejo da fêmea prenhe pode ser comparado ao gerenciamento de um portfólio de investimentos de alto valor. Você não o deixaria exposto a riscos desnecessários.

Os SIPs, com sua forragem de melhor qualidade e mais resiliente, oferecem uma vantagem competitiva imensa aqui. Proteger a prenhez é garantir que o potencial genético, confirmado pela IATF, se converta em um bezerro saudável e forte no chão.

# A Chegada do Futuro – Parto e Cuidados Neonatais

Após meses de planejamento e cuidado, chegamos ao clímax do ciclo reprodutivo: o parto. Este é o momento em que todo o investimento se materializa. Um parto bem-sucedido e um bezerro saudável que atinge a desmama representam a vitória de todo um ano de trabalho. No entanto, é também um período de alto risco, onde pequenas falhas de manejo podem levar a perdas significativas. A gestão do periparto é o "polimento final" de todo o processo.

01

## Pasto-Maternidade

A preparação começa antes mesmo do parto, com a alocação das fêmeas no terço final de gestação para um **pasto-maternidade**. Este não é um piquete qualquer. Deve ser um local limpo, seco, com boa forragem, água de qualidade e, idealmente, próximo à sede para facilitar o monitoramento.

02

## Monitoramento Discreto

O acompanhamento deve ser discreto, para não estressar a vaca, intervindo apenas quando estritamente necessário em casos de partos distócicos (complicados).

03

## Cuidados Imediatos

Uma vez que o bezerro nasce, as primeiras horas são absolutamente críticas. A ingestão de **coloostro** de qualidade e em volume adequado é o procedimento mais importante.

### Colostro - A Primeira Vacina

A ingestão de colostro (cerca de 10% do peso vivo do bezerro nas primeiras 6 horas) é a primeira e mais potente "vacina" que o bezerro receberá, transferindo todos os anticorpos da mãe. É como fazer o download de um poderoso software de antivírus no sistema imunológico do recém-nascido.

### Cura do Umbigo

A cura do umbigo com uma solução de iodo é o passo seguinte, prevenindo infecções que podem afetar a saúde e o desenvolvimento do animal para o resto da vida.

Esses cuidados iniciais são diretamente responsáveis pelo aumento dos **índices de desmame**, o indicador final do sucesso reprodutivo.

# Medindo o que Importa – Índices Zootécnicos

## "O que não se mede, não se gerencia."

Essa máxima do mundo dos negócios é perfeitamente aplicável à pecuária. Todo o esforço de manejo reprodutivo, desde o conforto térmico até os cuidados com o recém-nascido, precisa ser quantificado. São os números que nos dirão se estamos no caminho certo, onde estão os gargalos e qual o retorno sobre o investimento em tecnologia e manejo. Os **índices zootécnicos** são o "painel de controle" da fazenda.

>85%

### Taxa de Prenhez

Meta para sistemas eficientes

>82%

### Taxa de Natalidade

Sucesso em levar gestação ao final

<3%

### Mortalidade Pré-Desmama

Perdas entre nascimento e desmame

>80%

### Taxa de Desmame

Eficiência global do ciclo


Pense nesses índices como o boletim escolar do seu rebanho. A **taxa de prenhez** (fêmeas prenhes / fêmeas expostas) mede a eficiência da estação de monta. A **taxa de natalidade** (bezerros nascidos / fêmeas expostas) mostra se estamos conseguindo levar as gestações a termo. E, talvez o mais importante, a **taxa de desmame** (bezerros desmamados / fêmeas expostas) representa o resultado final, o "produto" efetivamente entregue pelo sistema. De nada adianta ter 90% de prenhez se metade dos bezerros morre antes do desmame.

Índice Zootécnico	O que Mede	Fórmula de Cálculo Simples	Meta
Taxa de Prenhez	Eficiência da concepção na Estação de Monta	$(\text{N}^\circ \text{ de Fêmeas Prenhes} / \text{N}^\circ \text{ de Fêmeas Expostas}) \times 100$	> 85%
Taxa de Natalidade	Sucesso em levar a gestação até o final	$(\text{N}^\circ \text{ de Bezerros Nascidos} / \text{N}^\circ \text{ de Fêmeas Expostas}) \times 100$	> 82%
Mortalidade Pré-Desmama	Perdas entre o nascimento e o desmame	$(\text{N}^\circ \text{ de Bezerros Mortos} / \text{N}^\circ \text{ de Nascidos Vivos}) \times 100$	< 3%
Taxa de Desmame	Eficiência global do ciclo reprodutivo	$(\text{N}^\circ \text{ de Bezerros Desmamados} / \text{N}^\circ \text{ de Fêmeas Expostas}) \times 100$	> 80%

A análise desses dados, uma prática central da **Agricultura de Precisão**, permite um diagnóstico fino. Uma baixa taxa de prenhez pode indicar problemas nutricionais ou de protocolo de IATF. Uma grande diferença entre a taxa de natalidade e a de desmame aponta para falhas no pasto-maternidade ou nos cuidados neonatais. Em um SIP, esperamos que a melhoria no ambiente e na nutrição impacte positivamente todos esses indicadores, validando a abordagem integrada. A gestão moderna não se baseia em "achismo", mas em dados concretos que guiam as decisões.

# Consolidando o Ciclo e Olhando Adiante

Chegamos ao final da nossa jornada pelo coração da pecuária nos Sistemas Integrados. Vimos que a reprodução não é uma série de atos isolados, mas um ciclo contínuo e interligado, onde o sucesso de uma etapa depende diretamente da qualidade da anterior. Começamos com a base de tudo: o **bem-estar animal**, garantindo que o estresse térmico não sabote o potencial genético. Em seguida, impusemos ordem e estratégia com a **estação de monta**, sincronizando a produção com a oferta de alimentos. Aceleramos os resultados com a tecnologia da **IATF**, e medimos seu sucesso com o **diagnóstico de gestação** por ultrassom. Por fim, protegemos nosso investimento com o manejo cuidadoso da fêmea prenhe e garantimos o futuro com os cuidados neonatais, medindo tudo através de índices claros.



## Diagnóstico Rápido

Antes da próxima estação, avalie suas áreas de pastagem. Onde estão os "desertos de sombra"? Planeje a arborização como um investimento direto na fertilidade.



## Calendário é Rei

Defina uma janela de no máximo 90 dias para sua estação de monta e alinhe-a com o melhor período de suas pastagens.



## Tecnologia como Aliada

Converse com seu veterinário sobre a viabilidade de um protocolo de IATF para seu rebanho. Comece com um lote menor para avaliar os resultados.



## Dado é Decisão

Comece a anotar. Anote o número de vacas expostas, as que emprenharam, os bezerros nascidos e os desmamados. O cálculo dos seus índices é o primeiro passo para a melhoria.

## Autoavaliação

- (Nível Básico)** Em um Sistema Integrado de Produção, o sombreamento proporcionado pelas árvores impacta a eficiência reprodutiva principalmente por: a) Aumentar a produção de sêmen dos touros. b) Reduzir o estresse térmico das fêmeas, melhorando as taxas de concepção. c) Proteger os bezerros da chuva logo após o nascimento. d) Fornecer alimento adicional para as vacas no período seco.
- (Nível Intermediário - Estilo Concurso)** A implementação da Inseminação Artificial em Tempo Fixo (IATF) em um rebanho de corte tem como um de seus principais objetivos estratégicos: a) Aumentar a necessidade de mão de obra para observação de cio. b) Permitir o uso de touros de menor valor genético. c) Reduzir a taxa de natalidade geral do rebanho. d) Concentrar os partos em um curto período e eliminar a necessidade de detecção de cio.
- (Nível Avançado)** Um produtor obteve uma taxa de prenhez de 88% ao final da estação, mas sua taxa de desmame foi de apenas 70%. A maior parte da perda ocorreu entre o nascimento e os 30 dias de vida. Qual das seguintes áreas de manejo representa o ponto crítico mais provável a ser investigado? a) O protocolo hormonal de IATF utilizado. b) A qualidade do sêmen do touro selecionado. c) A gestão do pasto-maternidade e os cuidados neonatais, como a colostragem. d) O ajuste nutricional das vacas no início da estação de monta.
- (Nível Especialista)** Ao comparar o diagnóstico de gestação via palpação retal e via ultrassonografia, a principal vantagem da ultrassonografia para a gestão do rebanho é: a) Ser um método mais barato e que exige menos treinamento técnico. b) Permitir a identificação do sexo do feto para fins comerciais. c) Apenas confirmar a prenhez sem fornecer dados adicionais. d) A precocidade e acurácia do diagnóstico, permitindo um rápido remanejo das fêmeas vazias.
- (Questão Discursiva)** Descreva sucintamente, em até 5 linhas, como uma estação de monta bem planejada, aliada ao uso da IATF, pode contribuir para a intensificação sustentável da produção pecuária em um SIP, citando um benefício econômico e um de manejo.

# Gabarito e Próximos Passos

## Gabarito

1. B
2. D
3. C
4. D
5. *Resposta esperada:* A combinação permite concentrar os nascimentos na época de maior oferta de forragem, otimizando o uso dos recursos do sistema (manejo). Isso resulta em bezerros mais uniformes e pesados na desmama, gerando maior receita e diluindo os custos fixos (econômico), promovendo maior eficiência por área.




## Próxima Aula

Agora que garantimos a máxima eficiência do componente animal, nosso foco se voltará para a sustentação de todo o sistema. Na [Aula 21 – Manejo do Componente Arbóreo \(Pós-Implantação\)](#), vamos aprender a cuidar das árvores que já estão no campo, garantindo seu crescimento, a produção de madeira e a perenidade dos serviços ecossistêmicos, como o conforto térmico que vimos ser tão crucial.

## Recursos Adicionais

- **Embrapa Gado de Corte:** Consulte as publicações técnicas sobre IATF e estação de monta para aprofundamento técnico.
- **Plano ABC+ (Agricultura de Baixa Emissão de Carbono):** Entenda as metas e diretrizes governamentais que incentivam a adoção de SIPs e práticas sustentáveis.

 **NOTA IMPORTANTE:** As informações regulatórias/legais/técnicas desta aula estão atualizadas até 2025. Consulte sempre fontes oficiais para verificar alterações.