


Aula 2 – Propriedades Físico-Químicas dos Nanomateriais

Bem-vindo(a) à segunda aula do nosso curso de Nanobiotecnologia! Na aula anterior, exploramos o fascinante universo da nanoescala e a promessa que ele carrega para diversas áreas. Agora, vamos mergulhar nas características que tornam os nanomateriais tão especiais e, por vezes, surpreendentes: suas propriedades físico-químicas. Entender esses fundamentos é como decifrar o manual de instruções de uma nova tecnologia, permitindo-nos não apenas compreender, mas também manipular e aplicar esses materiais de forma inovadora.

Imagine que você está construindo algo totalmente novo, algo que desafia as regras do mundo macroscópico. Para isso, você precisa conhecer as "regras do jogo" em nanoescala. É exatamente isso que faremos aqui. Ao final desta aula, você será capaz de identificar e descrever a importância da relação área superficial/volume, explicar as propriedades ópticas, magnéticas, elétricas e mecânicas dos nanomateriais, e compreender como os efeitos quânticos moldam o comportamento desses materiais minúsculos.

 **Relevância Prática:** Desde o desenvolvimento de novos medicamentos que chegam ao alvo com precisão cirúrgica, passando por diagnósticos mais rápidos e eficientes, até a criação de materiais mais resistentes e leves, tudo isso depende da nossa capacidade de dominar as propriedades que estudaremos hoje.

Prepare-se para uma jornada que conectará conceitos fundamentais da física e química com as aplicações mais vanguardistas da nanotecnologia.

A Importância da Relação Área Superficial/Volume

Onde o Pequeno Faz a Grande Diferença

Quando pensamos em objetos do nosso dia a dia, raramente nos preocupamos com a proporção entre sua superfície e seu volume. Uma maçã, por exemplo, tem uma superfície externa e um volume interno que crescem de forma previsível à medida que a maçã aumenta de tamanho. No entanto, ao encolhermos essa maçã para a nanoescala, algo extraordinário acontece: a área superficial se torna desproporcionalmente grande em relação ao seu volume. Essa mudança é a chave para muitas das propriedades únicas dos nanomateriais.

Analogia do Cubo de Açúcar

Um cubo inteiro se dissolve lentamente na água

Açúcar em Pó

O mesmo volume em pó fino se dissolve muito mais rapidamente

Nanoescala

Área superficial extremamente elevada em relação ao volume

Essa característica tem implicações profundas. Uma área superficial elevada significa mais locais para reações químicas, mais pontos de contato para interações biológicas e maior capacidade de adsorção. É por isso que nanocarreadores, como nanopartículas lipídicas ou poliméricas, podem transportar e liberar medicamentos de forma mais eficiente, pois sua grande superfície permite o carregamento de muitas moléculas e a interação com as células-alvo. Essa maior reatividade e capacidade de interação são a base para muitas das aplicações que veremos adiante.

Propriedades Ópticas

A Dança da Luz na Nanoescala

A forma como os materiais interagem com a luz é fundamental para muitas tecnologias, desde telas de televisão até sensores. Em escala macro, a cor de um objeto é determinada pela forma como ele absorve e reflete diferentes comprimentos de onda da luz. No entanto, na nanoescala, as regras mudam drasticamente, e materiais que são opacos ou incolores em sua forma bulk podem exibir cores vibrantes e propriedades ópticas inéditas. Isso se deve principalmente a dois fenômenos fascinantes: os plásmons de superfície e os pontos quânticos.

Plásmons de Superfície


Os **plásmons de superfície** são como ondas coletivas de elétrons que oscilam na superfície de nanopartículas metálicas, especialmente ouro (AuNPs) e prata. Imagine uma multidão em um estádio fazendo a "onda": os elétrons na superfície da nanopartícula se movem de forma coordenada quando atingidos pela luz.

- Ressonância plasmônica de superfície (SPR)
- Cores intensas e ajustáveis
- Aplicação em biossensores
- Detecção de biomarcadores

Pontos Quânticos

Os **pontos quânticos** (QDs) são nanocristais semicondutores que emitem luz de cores específicas quando excitados. Sua cor de emissão é diretamente determinada pelo seu tamanho: QDs menores emitem luz azul, enquanto QDs maiores emitem luz vermelha.

- Cor ajustável pelo tamanho
- Telas QLED de alta definição
- Agentes de imagem para diagnóstico
- Biossensores ultra-sensíveis

 **Exemplo Prático:** Nanopartículas de ouro podem aparecer vermelhas, azuis ou verdes, dependendo de seu tamanho e forma, algo impensável para o ouro em barra. Essa propriedade é explorada em biossensores, onde a mudança na cor ou no sinal óptico das AuNPs pode indicar a presença de biomarcadores ou patógenos.

Propriedades Magnéticas

O Poder Invisível na Nanoescala

Enquanto as propriedades ópticas nos permitem "ver" a nanoescala, as propriedades magnéticas nos dão a capacidade de "controlar" e "guiar" nanomateriais com campos externos. Materiais que são não magnéticos em sua forma bulk podem se tornar superparamagnéticos quando reduzidos à nanoescala. Isso significa que eles respondem a um campo magnético externo, mas perdem sua magnetização quando o campo é removido, evitando aglomeração e permitindo sua dispersão em soluções.

Superparamagnetismo

Imagine pequenas bússolas que só apontam para o norte quando você as coloca perto de um ímã, mas voltam a girar aleatoriamente assim que o ímã é afastado. Essa é a essência do superparamagnetismo.

Nanopartículas de Óxido de Ferro (MNPs)

Amplamente estudadas por suas propriedades superparamagnéticas. Podem ser guiadas por campos magnéticos externos para locais específicos no corpo.

Drug Delivery Direcionado

Um medicamento pode ser levado diretamente a um tumor, minimizando efeitos colaterais através do controle magnético.

Aplicações em Diagnóstico

- **Agentes de contraste em RM:** Melhoram a visibilidade de tecidos e lesões
- **Separação de biomoléculas:** Purificação magnética eficiente
- **Detecção de patógenos:** Biossensores baseados em mudanças magnéticas
- **Manipulação não invasiva:** Controle externo sem intervenção direta

A capacidade de manipular esses materiais de forma não invasiva abre um leque vasto de possibilidades em medicina e biotecnologia.

Propriedades Elétricas

Conduzindo o Futuro em Miniatura

A condutividade elétrica é uma propriedade fundamental para a eletrônica, e na nanoescala, ela adquire novas dimensões. Materiais que são bons condutores em escala macro podem ter sua condutividade alterada, aprimorada ou até mesmo se tornar semicondutores ou isolantes, dependendo de seu tamanho e estrutura nanométrica. A capacidade de controlar o fluxo de elétrons em dimensões tão pequenas é a base para a próxima geração de dispositivos eletrônicos e biossensores.

Nanotubos de Carbono (NTCs)

Os nanotubos de carbono são um exemplo paradigmático. Eles podem ser metálicos (excelentes condutores) ou semicondutores, dependendo de como a folha de grafeno é "enrolada".

Aplicações dos NTCs:

1. Componentes de circuitos eletrônicos em nanoescala
2. Transistores de alta performance
3. Biossensores ultra-sensíveis
4. Detecção de biomarcadores em baixas concentrações

Nanofios Metálicos

Outro exemplo são os nanofios metálicos, que podem atuar como "pontes" condutoras em circuitos miniaturizados.

Características:

- Resistência elétrica sensível ao ambiente
- Detecção de ligação molecular específica
- Aplicação em sensores químicos e biológicos
- Base para eletrônica flexível e vestível

❏ **Inovação:** A manipulação dessas propriedades elétricas em nanoescala nos permite construir dispositivos mais rápidos, menores e mais eficientes, abrindo caminho para a eletrônica flexível, vestível e integrada diretamente em sistemas biológicos.

Propriedades Mecânicas

A Força da Nanoestrutura

A resistência, a flexibilidade e a dureza de um material são cruciais para sua aplicação estrutural. Na nanoescala, essas propriedades mecânicas podem ser dramaticamente aprimoradas. Materiais que são frágeis em escala macro podem se tornar incrivelmente fortes e flexíveis quando suas dimensões são reduzidas e sua estrutura é controlada em nível atômico. Isso se deve, em parte, à redução de defeitos estruturais e à predominância das forças de superfície.

100x

Nanotubos de Carbono

Cerca de 100 vezes mais fortes que o aço com flexibilidade notável

1º

Grafeno

O material mais forte já testado, extremamente leve

∞

Nanofibras

Resistência e elasticidade controladas para aplicações biomédicas

Aplicações em Engenharia de Tecidos

Essas propriedades são vitais para a engenharia de tecidos e medicina regenerativa. Nanofibras poliméricas, por exemplo, podem ser projetadas para imitar a matriz extracelular natural do corpo, servindo como scaffolds biomiméticos para o crescimento de células e tecidos.

01

Design do Scaffold

Nanofibras projetadas para mimetizar a matriz extracelular

02

Resistência Adequada

Suporte mecânico para o novo tecido em desenvolvimento

03

Elasticidade Controlada

Flexibilidade que guia o crescimento celular

04

Aplicação Clínica

Implantes duráveis, próteses leves e órgãos artificiais

Efeitos Quânticos em Nanoescala

Onde a Física Clássica Encontra Seus Limites

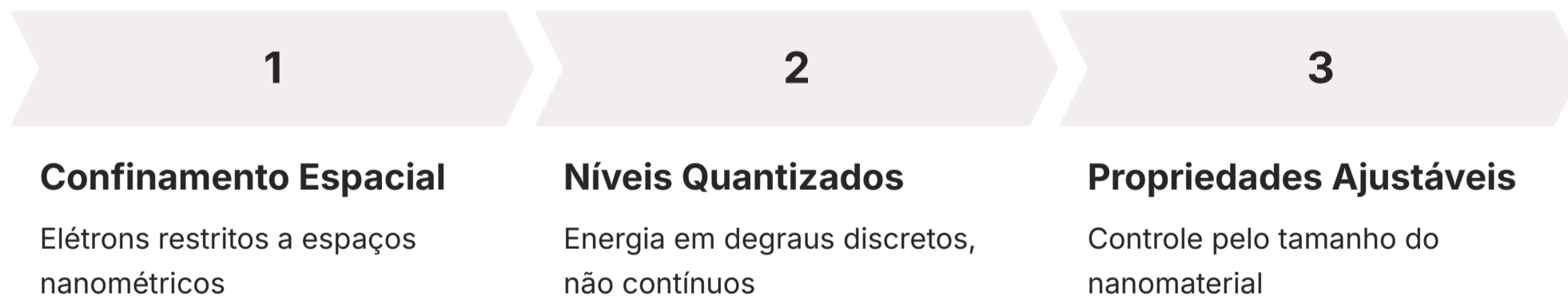
Até agora, exploramos propriedades que, embora magnificadas ou alteradas na nanoescala, ainda podem ser compreendidas, em grande parte, por princípios da física clássica. No entanto, quando as dimensões de um material se aproximam do comprimento de onda dos elétrons ou de outras partículas, entramos no reino da mecânica quântica. Aqui, os efeitos quânticos se tornam dominantes e dão origem a fenômenos que não têm análogos no mundo macroscópico.

Analogia da Sala de Concertos

Imagine que você está em uma sala de concertos. Se a sala é muito grande, o som se espalha livremente. Mas se você estiver em um pequeno estúdio de gravação, o som reverberará e será confinado, alterando suas características. Da mesma forma, em nanomateriais, os elétrons são confinados em espaços muito pequenos.

Confinamento Quântico

Esse confinamento quântico faz com que os níveis de energia dos elétrons se tornem discretos, ou "quantizados", em vez de contínuos. É como se os elétrons só pudessem ocupar degraus específicos de uma escada, em vez de qualquer ponto em uma rampa.



Outros Efeitos Quânticos

- **Tunelamento Quântico:** Partículas "atravessam" barreiras de energia intransponíveis pela física clássica
- **Supercondutividade:** Condução sem resistência em temperaturas mais altas em certos nanomateriais
- **Computação Quântica:** Base para processamento de informação revolucionário
- **Spintrônica:** Dispositivos baseados no spin dos elétrons

A compreensão e manipulação desses efeitos quânticos são cruciais para o desenvolvimento de tecnologias de ponta, como computação quântica, dispositivos spintrônicos e sensores de altíssima precisão. Eles nos permitem ir além das limitações dos materiais convencionais, abrindo portas para inovações que antes pareciam ficção científica.

Nanotoxicologia e Regulamentação

A Responsabilidade da Inovação

À medida que a nanotecnologia avança, é fundamental abordar os potenciais riscos associados à interação de nanomateriais com sistemas biológicos e o meio ambiente. A nanotoxicologia é o campo de estudo que investiga os efeitos adversos dos nanomateriais. Devido às suas propriedades únicas – como alta área superficial, reatividade e capacidade de penetrar barreiras biológicas – os nanomateriais podem interagir com células e tecidos de maneiras diferentes dos materiais bulk.

1

Avaliação de Segurança

Investigação sistemática dos efeitos adversos potenciais

2

Fatores de Toxicidade

Tamanho, forma, composição, carga superficial e aglomeração

3


Estresse Oxidativo

Geração de espécies reativas de oxigênio (EROs)

4

Regulamentação

Diretrizes de ANVISA, FDA e EMA

 **Analogia:** Imagine que você está introduzindo um novo ingrediente em uma receita. Você precisa saber não apenas como ele funciona, mas também se é seguro para consumo. Da mesma forma, a avaliação de segurança dos nanomateriais é crucial para garantir que as inovações nanotecnológicas sejam benéficas e não causem danos.

Agências Reguladoras

ANVISA (Brasil)

Regulamentação nacional de produtos nanotecnológicos

FDA (EUA)

Diretrizes para dispositivos médicos e medicamentos

EMA (Europa)

Avaliação de segurança e eficácia

O objetivo é garantir que a inovação seja acompanhada de responsabilidade, protegendo a saúde humana e o meio ambiente, enquanto se aproveita o vasto potencial da nanotecnologia.

Nanotecnologia Verde e Sustentabilidade

Construindo um Futuro Mais Limpo

A preocupação com a sustentabilidade é uma força motriz em todas as áreas da ciência e tecnologia, e a nanotecnologia não é exceção. A nanotecnologia verde busca desenvolver métodos de síntese de nanomateriais que sejam ecologicamente corretos, minimizando o uso de substâncias tóxicas, reduzindo a geração de resíduos e otimizando o consumo de energia. É a aplicação dos princípios da química verde à produção de nanomateriais.



Síntese Verde

Uso de extratos de plantas, microrganismos ou biomoléculas em vez de produtos químicos agressivos. Reduz impacto ambiental e melhora biocompatibilidade.



Purificação de Água

Nanomateriais para remoção de contaminantes e patógenos, tornando a água potável de forma eficiente e sustentável.



Energia Limpa

Células solares mais eficientes e catalisadores seletivos para produção de energia renovável com menor impacto ambiental.



Remediação Ambiental

Tratamento de solos contaminados e recuperação de áreas degradadas usando nanomateriais funcionalizados.

Princípios da Nanotecnologia Verde

1. **Prevenção de resíduos:** Projetar processos que minimizem subprodutos
2. **Eficiência energética:** Reduzir consumo de energia na síntese
3. **Matérias-primas renováveis:** Usar fontes sustentáveis e biodegradáveis
4. **Design para degradação:** Criar nanomateriais que se decomponham naturalmente
5. **Prevenção de poluição em tempo real:** Monitoramento contínuo dos processos

Ao integrar a sustentabilidade desde o projeto até a aplicação, a nanotecnologia tem o potencial de ser uma ferramenta poderosa para enfrentar os desafios ambientais globais e construir um futuro mais resiliente.

Quadro Comparativo

Plásmons de Superfície vs. Pontos Quânticos

Para consolidar a compreensão das propriedades ópticas, é útil comparar os dois principais fenômenos que discutimos. Ambos são cruciais para a nanobiotecnologia, mas operam sob princípios distintos, oferecendo diferentes vantagens em suas aplicações.

Conceito	Âmbito/Aplicação	Base/Origem	Exemplo
Plásmons de Superfície	Biossensores, imagem, catálise	Oscilação coletiva de elétrons livres em metais	Nanopartículas de ouro (AuNPs) vermelhas/azuis
Pontos Quânticos	Imagem biomédica, telas QLED, biossensores	Confinamento quântico de elétrons em semicondutores	Nanocristais de CdSe emitindo cores ajustáveis

Quadro Comparativo

Propriedades Magnéticas vs. Elétricas

As propriedades magnéticas e elétricas, embora distintas, são ambas fundamentais para o controle e a funcionalidade dos nanomateriais em diversas aplicações.

Conceito	Âmbito/Aplicação	Base/Origem	Exemplo
Propriedades Magnéticas	Drug delivery direcionado, contraste RM, separação	Superparamagnetismo em óxidos metálicos	Nanopartículas de óxido de ferro (MNPs)
Propriedades Elétricas	Biossensores, eletrônica, transistores	Condutividade/resistência em nanoescala	Nanotubos de carbono (NTCs) em sensores

Quadro Comparativo

Propriedades Mecânicas e Efeitos Quânticos

As propriedades mecânicas e os efeitos quânticos representam diferentes níveis de interação e manifestação na nanoescala, ambos com impacto profundo no design e funcionalidade dos nanomateriais.

Conceito	Âmbito/Aplicação	Base/Origem	Exemplo
Propriedades Mecânicas	Engenharia de tecidos, materiais compósitos, implantes	Redução de defeitos, forças de superfície	Nanofibras para scaffolds biomiméticos
Efeitos Quânticos	Pontos quânticos, computação quântica, spintrônica	Confinamento quântico de elétrons	Ajuste de cor de QDs pelo tamanho

Síntese e Aplicação Prática

Nesta aula, desvendamos as propriedades físico-químicas que tornam os nanomateriais tão extraordinários. Vimos como a relação área superficial/volume amplifica a reatividade, como plásmons de superfície e pontos quânticos revolucionam a interação com a luz, e como as propriedades magnéticas, elétricas e mecânicas abrem caminhos para novas tecnologias em medicina e engenharia. Compreendemos também que os efeitos quânticos são a base para fenômenos únicos e que a responsabilidade com a nanotoxicologia e a nanotecnologia verde são pilares para um desenvolvimento sustentável.

Em prática



Nanocarreadores

Considere a relação área superficial/volume para otimizar o carregamento do fármaco



Biossensores

Escolha entre pontos quânticos ou nanopartículas metálicas dependendo do mecanismo de detecção



Engenharia de Tecidos

Projete scaffolds com nanofibras que mimetizem as propriedades mecânicas do tecido natural



Segurança

Sempre avalie o perfil de segurança, considerando nanotoxicologia e métodos de síntese verde

Autoavaliação

Questão 1

Qual das seguintes afirmações melhor descreve a importância da relação área superficial/volume em nanomateriais?

1

- a) Ela diminui a reatividade química dos materiais.
- b) Ela aumenta a proporção de átomos na superfície, elevando a reatividade.
- c) Ela não tem impacto significativo nas propriedades dos nanomateriais.
- d) Ela torna os nanomateriais mais densos.

Questão 2

Os pontos quânticos (QDs) são nanocristais semicondutores cujas propriedades ópticas, como a cor da luz emitida, são diretamente influenciadas por qual característica?

2

- a) Sua composição química, independentemente do tamanho.
- b) A temperatura ambiente.
- c) Seu tamanho, devido ao confinamento quântico.
- d) A presença de um campo magnético externo.

Questão 3

Nanopartículas de óxido de ferro (MNPs) são frequentemente utilizadas em drug delivery direcionado e como agentes de contraste em RM devido a qual de suas propriedades?

3

- a) Sua alta condutividade elétrica.
- b) Seu superparamagnetismo.
- c) Sua capacidade de emitir luz ultravioleta.
- d) Sua extrema rigidez mecânica.

Questão 4

A nanotecnologia verde busca principalmente:

4

- a) Desenvolver nanomateriais para uso exclusivo em agricultura.
- b) Criar nanomateriais que sejam coloridos.
- c) Minimizar o impacto ambiental da síntese e aplicação de nanomateriais.
- d) Aumentar a toxicidade dos nanomateriais para combater patógenos.

Questão 5 (Dissertativa)

5

Explique como as propriedades mecânicas dos nanomateriais, como nanofibras, são cruciais para o avanço da engenharia de tecidos e medicina regenerativa.

Gabarito

1. b)

2. c)

3. b)

4. c)

Próximos Passos

Próxima Aula

Na Aula 3, continuaremos nossa jornada explorando a **Classificação dos Nanomateriais**, com foco especial nos materiais **Baseados em Carbono**. Prepare-se para conhecer as estruturas e aplicações de grafeno, nanotubos de carbono e fulerenos.

Recursos Adicionais

Artigos Científicos Recentes


Para aprofundar nas tendências de 2025 em nanocarreadores e biossensores.

Relatórios de Agências Regulatórias

ANVISA, FDA, EMA - Para entender as diretrizes atuais sobre segurança de nanomateriais.

Livros-texto de Nanotecnologia

Para uma base conceitual mais robusta sobre as propriedades físico-químicas.

 **NOTA IMPORTANTE:** As informações regulatórias/legais/técnicas desta aula estão atualizadas até 2025. Consulte sempre fontes oficiais para verificar alterações.