

Aula 2 – Fisiologia Reprodutiva e o Impacto da Nutrição na Fertilidade



Imagine que você está construindo a fundação de uma casa. Cada tijolo, cada medida, cada detalhe importa para a solidez e durabilidade da estrutura final. Da mesma forma, a saúde reprodutiva e a fertilidade são a base para a construção de uma nova vida, e a nutrição atua como o engenheiro-chefe, garantindo que todos os materiais estejam disponíveis e em perfeito estado. Compreender essa intrínseca relação não é apenas um conhecimento teórico, mas uma ferramenta poderosa para a promoção da saúde individual e familiar.

Nesta aula, mergulharemos nos complexos mecanismos que governam a reprodução humana, tanto feminina quanto masculina, e desvendaremos como a alimentação e o estilo de vida podem ser aliados ou obstáculos nesse processo tão delicado. Você descobrirá a importância de nutrientes específicos, o impacto do peso corporal e a influência de hábitos diários na capacidade de conceber e na saúde das futuras gerações.

Ao final deste encontro, você será capaz de identificar os principais aspectos da fisiologia reprodutiva, reconhecer a relevância de nutrientes-chave para a fertilidade, analisar o impacto do estado nutricional e do estilo de vida na concepção, e compreender as tendências mais recentes sobre como a nutrição pré-concepcional molda a saúde a longo prazo. Prepare-se para conectar a ciência da nutrição com o milagre da vida, transformando conhecimento em prática para um futuro mais saudável.

O Relógio Biológico Feminino: Uma Orquestra Hormonal



A jornada reprodutiva feminina é um espetáculo complexo, uma verdadeira orquestra regida por hormônios que orquestram o ciclo menstrual, preparando o corpo para uma possível concepção a cada mês. Muitas vezes, pensamos na fertilidade como algo que "acontece" ou "não acontece", mas por trás dessa simplicidade aparente, há um sistema finamente ajustado que pode ser influenciado por diversos fatores, incluindo, e de forma crucial, a nutrição.

Para entender o impacto da dieta, precisamos primeiro desmistificar o ciclo reprodutivo. Ele não é apenas sobre a menstruação, mas um processo contínuo de amadurecimento de óvulos, preparação do útero e flutuações hormonais que culminam na ovulação. Imagine o ciclo feminino como um jardim que precisa ser cultivado: o solo (útero) deve ser fértil, as sementes (óvulos) saudáveis e o clima (hormônios) propício para que uma flor (gravidez) possa brotar.



Hipotálamo

Libera o GnRH, iniciando a cascata hormonal



Hipófise

Secreta FSH e LH em resposta ao GnRH



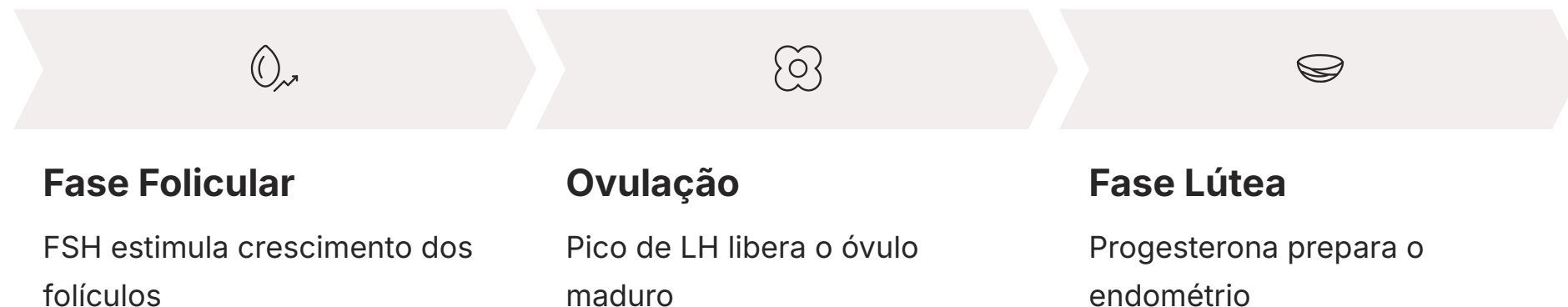
Ovários

Produzem estrogênio e progesterona

Os principais maestros dessa orquestra são o hipotálamo, a hipófise e os ovários, que trabalham em um sistema de feedback contínuo. O hipotálamo libera o GnRH, que estimula a hipófise a secretar FSH e LH. O FSH (Hormônio Folículo Estimulante) é como o jardineiro que prepara o terreno, estimulando o crescimento dos folículos ovarianos, enquanto o LH (Hormônio Luteinizante) é o sinal para a flor desabrochar, desencadeando a ovulação.

O Ciclo em Ação: Hormônios e Preparação

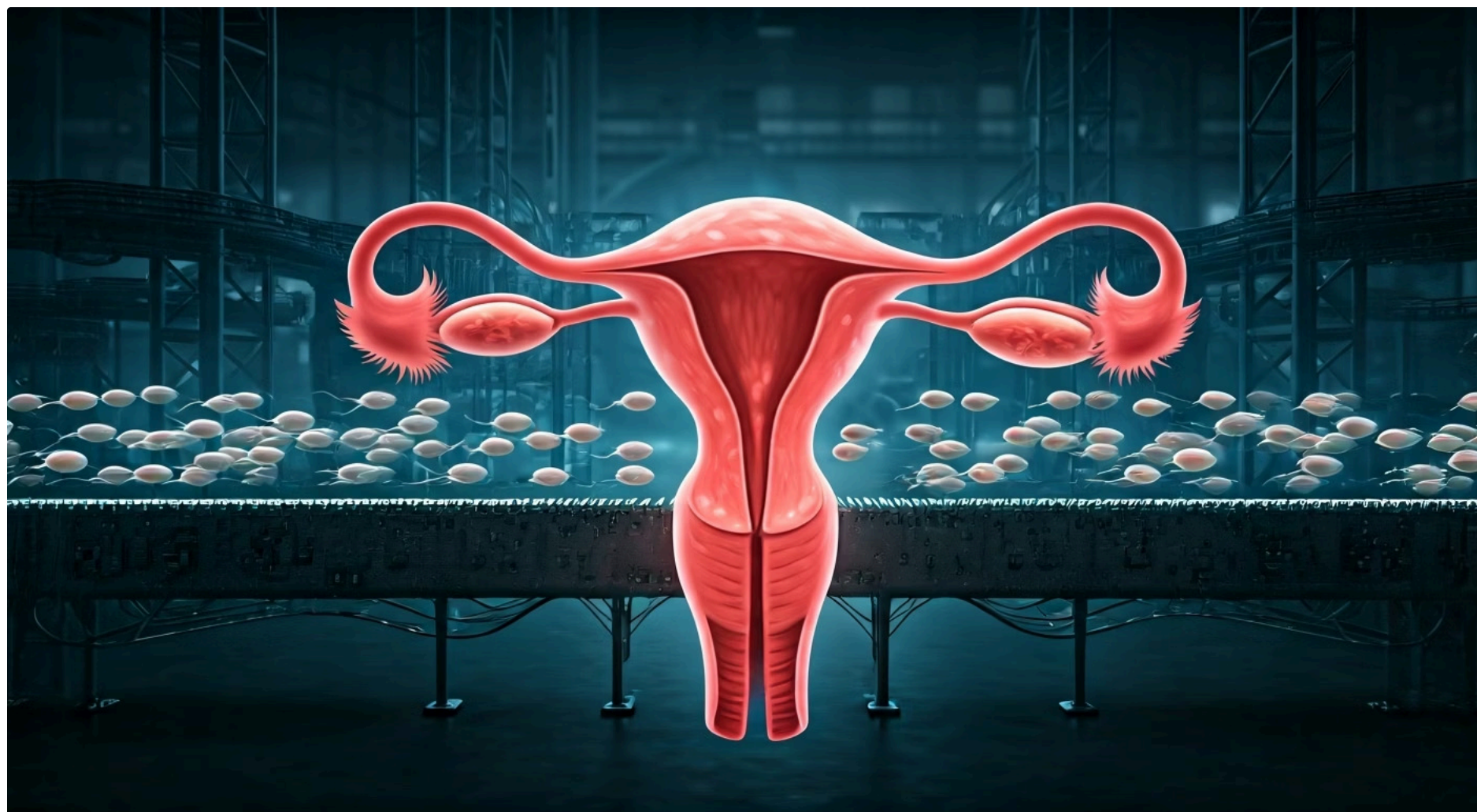
Esses hormônios, por sua vez, estimulam os ovários a produzir estrogênio e progesterona, que são essenciais para o desenvolvimento do endométrio, a camada interna do útero que acolherá o embrião. O estrogênio prepara o "ninho", tornando-o espesso e receptivo, e a progesterona o mantém estável após a ovulação. Se não há concepção, os níveis hormonais caem, e o endométrio é eliminado na menstruação, reiniciando o ciclo.



- ❏ **Conexão Nutricional:** A saúde desses folículos, a regularidade da ovulação e a receptividade uterina são diretamente influenciadas pela disponibilidade de energia e nutrientes. Um corpo desnutrido ou com excesso de peso pode enviar sinais de estresse ao sistema reprodutivo, interpretando que não é um momento seguro para a gravidez, e assim, desregular toda a orquestra hormonal.

É por isso que a nutrição não é um detalhe, mas um pilar fundamental.

A Engrenagem Masculina: Produção Contínua e Qualidade



Enquanto o ciclo feminino é periódico, a fisiologia reprodutiva masculina opera em um modo de produção contínua, mas não menos complexo. Muitas vezes, o foco na fertilidade recai sobre a mulher, mas a contribuição masculina é igualmente vital e, surpreendentemente, também altamente sensível à nutrição e ao estilo de vida. A qualidade e quantidade dos espermatozoides são cruciais para o sucesso da concepção.

A Fábrica de Alta Tecnologia

Pense no sistema reprodutor masculino como uma fábrica de alta tecnologia. Os testículos são as linhas de produção, onde milhões de espermatozoides são fabricados diariamente, um processo chamado espermatogênese. Essa fábrica precisa de matéria-prima de qualidade e um ambiente de trabalho otimizado para produzir um produto final robusto e funcional.

Os Hormônios Masculinos

Assim como nas mulheres, os hormônios desempenham um papel central. O hipotálamo libera GnRH, que estimula a hipófise a secretar FSH e LH. No homem, o FSH atua nas células de Sertoli nos testículos, que são como os "supervisores" da linha de produção, apoiando o desenvolvimento dos espermatozoides.

O LH, por sua vez, estimula as células de Leydig a produzir testosterona, o principal hormônio sexual masculino, essencial para a espermatogênese e para as características sexuais secundárias.

Testosterona: O Motor da Produção



A testosterona é o motor dessa fábrica, garantindo que a produção de espermatozoides seja eficiente e que eles amadureçam adequadamente. Um espermatozoide saudável não é apenas aquele que tem a forma correta, mas que possui mobilidade suficiente para alcançar o óvulo e integridade genética para fertilizá-lo com sucesso. Qualquer falha na matéria-prima (nutrientes) ou no ambiente de produção (estilo de vida) pode comprometer a qualidade e a quantidade desses "trabalhadores" reprodutivos.

1	2	3
Produção 70-90 dias para completar a espermatogênese	Maturação Desenvolvimento da mobilidade e capacidade fertilizante	Qualidade Forma, motilidade e integridade genética

- Importante:** A produção de espermatozoides leva cerca de 70 a 90 dias para ser concluída, o que significa que as escolhas nutricionais e de estilo de vida de hoje podem impactar a fertilidade masculina por meses à frente. Isso ressalta a importância de uma abordagem pré-concepcional que envolva ambos os parceiros, garantindo que a "fábrica" masculina esteja funcionando com sua capacidade máxima.

Nutrientes-Chave: Os Pilares da Saúde Reprodutiva

Agora que compreendemos a complexidade dos sistemas reprodutivos, é hora de focar nos "tijolos" e "cimento" que sustentam essa estrutura: os nutrientes. Não se trata apenas de comer bem, mas de garantir a ingestão adequada de micronutrientes específicos que atuam como cofatores em reações hormonais, protetores celulares e elementos essenciais para a formação de gametas saudáveis.



Pense em seu corpo como um carro de corrida de alta performance. Ele não precisa apenas de combustível (macronutrientes), mas também de óleos especiais, aditivos e peças de alta qualidade (micronutrientes) para funcionar no seu melhor. Na fertilidade, alguns desses "aditivos" são indispensáveis, e sua deficiência pode ser um freio para a concepção.



Zinco

Vital para síntese de DNA/RNA, divisão celular, motilidade de espermatozoides e ovulação



Selênio

Antioxidante poderoso que protege gametas do estresse oxidativo



Antioxidantes

Vitaminas C, E, betacaroteno defendem contra radicais livres

O **Zinco** é um desses protagonistas. Ele é vital para a síntese de DNA e RNA, processos cruciais para a divisão celular e o desenvolvimento de óvulos e espermatozoides. No homem, o zinco está altamente concentrado nos espermatozoides e é essencial para a sua motilidade e integridade. Na mulher, ele participa da ovulação e do desenvolvimento do óvulo. Sua deficiência pode levar a problemas de espermatogênese e ovulação irregular.

Proteção Antioxidante e Fontes Alimentares

O **Selênio** atua como um poderoso antioxidante, protegendo as células reprodutivas do estresse oxidativo, que pode danificar o DNA dos gametas. Imagine o estresse oxidativo como a "ferrugem" que pode corroer as peças do carro. O selênio, junto com outros antioxidantes, é como um revestimento protetor. Ele é importante para a formação de espermatozoides e para a saúde folicular feminina.

Os **Antioxidantes** em geral (como Vitaminas C e E, betacaroteno, glutathione) são os grandes defensores contra os radicais livres, moléculas instáveis que podem causar danos celulares. Em um ambiente de alta demanda metabólica como o sistema reprodutivo, a proteção antioxidante é fundamental para a qualidade dos óvulos e espermatozoides. Uma dieta rica em frutas, vegetais e grãos integrais fornece um arsenal robusto de antioxidantes.

Nutriente	Função na Fertilidade Feminina	Função na Fertilidade Masculina	Fontes Alimentares
Zinco	Ovulação, desenvolvimento do óvulo, divisão celular	Motilidade e integridade do espermatozoide, espermatogênese	Carnes vermelhas, frutos do mar, leguminosas, sementes
Selênio	Proteção antioxidante do óvulo, saúde folicular	Proteção antioxidante do espermatozoide, motilidade	Castanha-do-pará, peixes, ovos, frango
Antioxidantes (Vit C, E, etc.)	Proteção do óvulo contra estresse oxidativo	Proteção do espermatozoide contra estresse oxidativo	Frutas cítricas, vegetais folhosos, oleaginosas, azeite

O Peso da Fertilidade: Impacto do Estado Nutricional

O estado nutricional, seja ele de baixo peso, sobrepeso ou obesidade, exerce uma influência profunda e muitas vezes subestimada na capacidade de conceber. Não se trata apenas de estética, mas de como o corpo interpreta e responde a esses extremos, afetando diretamente a delicada balança hormonal necessária para a reprodução.

Imagine seu corpo como um termostato que regula a temperatura de uma sala. Se a temperatura está muito baixa (baixo peso) ou muito alta (sobrepeso/obesidade), o termostato entra em modo de alerta, priorizando funções essenciais de sobrevivência e "desligando" ou diminuindo a potência de funções consideradas não-essenciais, como a reprodução.

Baixo Peso

- Amenorreia (ausência de menstruação)
- Ciclos anovulatórios
- Deficiências nutricionais
- Comprometimento da qualidade do sêmen

Peso Saudável

- Ciclos regulares
- Ovulação consistente
- Equilíbrio hormonal
- Qualidade ideal dos gametas

Sobrepeso/Obesidade

- Resistência à insulina
- Disfunção ovulatória (SOP)
- Diminuição da testosterona
- Piora da qualidade do sêmen

No caso do **baixo peso**, a falta de reservas energéticas pode levar o corpo feminino a interpretar que não há recursos suficientes para sustentar uma gravidez. Isso pode resultar em amenorreia (ausência de menstruação) ou ciclos anovulatórios, onde a ovulação simplesmente não ocorre. Nos homens, o baixo peso pode estar associado a deficiências nutricionais que comprometem a qualidade do sêmen.

Obesidade e Desafios Metabólicos


Por outro lado, o **sobrepeso e a obesidade** trazem consigo uma série de desafios metabólicos e hormonais. O excesso de tecido adiposo não é apenas um depósito de gordura; ele é um órgão endócrino ativo, produzindo hormônios e citocinas inflamatórias. Esse ambiente pode levar à resistência à insulina, disfunção ovulatória (como na Síndrome dos Ovários Policísticos - SOP), e alterações na qualidade dos óvulos. Nos homens, a obesidade está ligada à diminuição da testosterona, aumento do estrogênio e piora da qualidade do sêmen, incluindo menor contagem e motilidade de espermatozoides.

Síndrome dos Ovários Policísticos (SOP)

Uma das principais causas de infertilidade feminina, frequentemente associada à resistência à insulina e ao excesso de peso

Abordagem Nutricional

Foco na perda de peso e melhora da sensibilidade à insulina pode restaurar a ovulação e aumentar as chances de concepção

 **Mensagem Clara:** Um peso saudável, alcançado através de uma nutrição equilibrada, é um pré-requisito fundamental para otimizar a fertilidade em ambos os sexos.

Um exemplo prático é a SOP, uma das principais causas de infertilidade feminina, frequentemente associada à resistência à insulina e ao excesso de peso. A abordagem nutricional, focando na perda de peso e na melhora da sensibilidade à insulina, pode restaurar a ovulação e aumentar as chances de concepção. A mensagem é clara: um peso saudável, alcançado através de uma nutrição equilibrada, é um pré-requisito fundamental para otimizar a fertilidade em ambos os sexos.

Estilo de Vida: Além do Prato, a Rotina



A nutrição é um pilar, mas o estilo de vida como um todo forma a base sobre a qual a fertilidade se apoia. Hábitos diários que parecem inofensivos podem, na verdade, estar minando silenciosamente as chances de concepção e a saúde futura do bebê. É como cuidar de uma planta: não basta regá-la (nutrição), é preciso garantir que ela receba sol adequado, não seja exposta a pragas e tenha um ambiente propício para crescer.



Álcool

Consumo excessivo interfere na produção hormonal, desregula o ciclo menstrual e ovulação em mulheres, diminui testosterona e afeta qualidade do sêmen em homens. **Recomendação:** moderação ou abstinência.



Tabagismo

Toxinas danificam DNA dos gametas, aceleram envelhecimento ovariano, diminuem reserva ovariana. Nos homens, reduz contagem, motilidade e morfologia dos espermatozoides.



Atividade Física

Curva em "U": falta contribui para sobrepeso; excesso pode causar distúrbios hormonais e amenorreia. **Ideal:** exercícios moderados e regulares.

O **álcool** é um desses fatores. Seu consumo excessivo pode interferir na produção hormonal, tanto em homens quanto em mulheres. Em mulheres, pode desregular o ciclo menstrual e a ovulação. Em homens, pode diminuir a produção de testosterona e afetar a qualidade do sêmen, reduzindo a motilidade e aumentando as anormalidades morfológicas dos espermatozoides. A recomendação geral para casais que buscam engravidar é a moderação ou, idealmente, a abstinência.

Equilíbrio e Hábitos Saudáveis

O **tabagismo**, por sua vez, é um dos maiores inimigos da fertilidade. As toxinas presentes no cigarro danificam o DNA dos óvulos e espermatozoides, aceleram o envelhecimento ovariano, diminuem a reserva ovariana e podem levar à menopausa precoce. Nos homens, o tabagismo reduz a contagem, motilidade e morfologia dos espermatozoides, além de aumentar o estresse oxidativo.

A **atividade física** é um fator com uma curva em "U": tanto a falta quanto o excesso podem ser prejudiciais. A inatividade física contribui para o sobrepeso e a obesidade, com os impactos negativos já discutidos. No entanto, o exercício físico extenuante e excessivo, especialmente em mulheres, pode levar a distúrbios hormonais e amenorreia, sinalizando ao corpo um estado de estresse que não é propício para a gravidez.

Exercícios Moderados

Rotina regular de atividades físicas equilibradas

Alimentação Saudável

Dieta balanceada rica em nutrientes essenciais

Gestão do Estresse

Técnicas de relaxamento e equilíbrio emocional

Sono de Qualidade

Descanso adequado para recuperação hormonal

O equilíbrio é a chave. Uma rotina de exercícios moderados e regulares, combinada com uma alimentação saudável, é o cenário ideal. Isso não só otimiza a saúde reprodutiva, mas também prepara o corpo para as demandas da gravidez e da parentalidade. A gestão do estresse, um sono de qualidade e a redução da exposição a toxinas ambientais também são componentes cruciais de um estilo de vida pró-fertilidade.

Os Primeiros 1000 Dias: Uma Janela de Oportunidade Única

A discussão sobre nutrição e fertilidade ganha uma dimensão ainda mais profunda quando introduzimos o conceito dos **Primeiros 1000 Dias**. Esta janela crítica de oportunidade, que se estende da concepção até os dois anos de idade da criança, é um período de desenvolvimento acelerado e de programação metabólica que molda a saúde do indivíduo para toda a vida.

Imagine que os primeiros 1000 dias são como o lançamento de um foguete espacial. A qualidade da construção, a precisão dos cálculos e a adequação do combustível nos primeiros momentos determinam se o foguete alcançará sua órbita com sucesso e terá uma missão bem-sucedida. Qualquer falha nessa fase inicial pode ter repercussões duradouras.




A nutrição materna, tanto antes quanto durante a gravidez, e a nutrição do bebê nos primeiros anos, são os principais "combustíveis" e "direcionadores" desse processo. Não se trata apenas de garantir o crescimento físico, mas de otimizar o desenvolvimento cerebral, imunológico e metabólico. A deficiência ou o excesso de nutrientes nesse período podem "programar" o bebê para um risco aumentado de doenças crônicas na vida adulta, como obesidade, diabetes tipo 2 e doenças cardiovasculares.

Programação Metabólica e Epigenética

Essa "programação" é explicada pela **Programação Metabólica e Epigenética**. A epigenética estuda como o ambiente (incluindo a nutrição) pode influenciar a expressão dos genes sem alterar a sequência do DNA em si. É como se a nutrição materna pudesse "ligar" ou "desligar" certos interruptores genéticos no feto, adaptando-o ao ambiente que ele "espera" encontrar após o nascimento. Se a mãe tem uma dieta inadequada, o feto pode ser programado para "economizar" energia, o que pode ser desvantajoso em um ambiente de abundância alimentar na vida adulta.

Conceito	Âmbito/Aplicação	Base/Origem	Exemplo
Primeiros 1000 Dias	Saúde materno-infantil, prevenção de doenças crônicas	Período crítico de desenvolvimento (concepção aos 2 anos)	Nutrição adequada reduz risco de obesidade infantil
Programação Metabólica	Relação entre ambiente fetal e saúde adulta	Adaptação fetal a condições nutricionais maternas	Desnutrição materna pode programar para diabetes tipo 2
Epigenética	Expressão gênica influenciada pelo ambiente	Modificações no DNA sem alterar a sequência	Dieta materna rica em folato pode influenciar genes do bebê

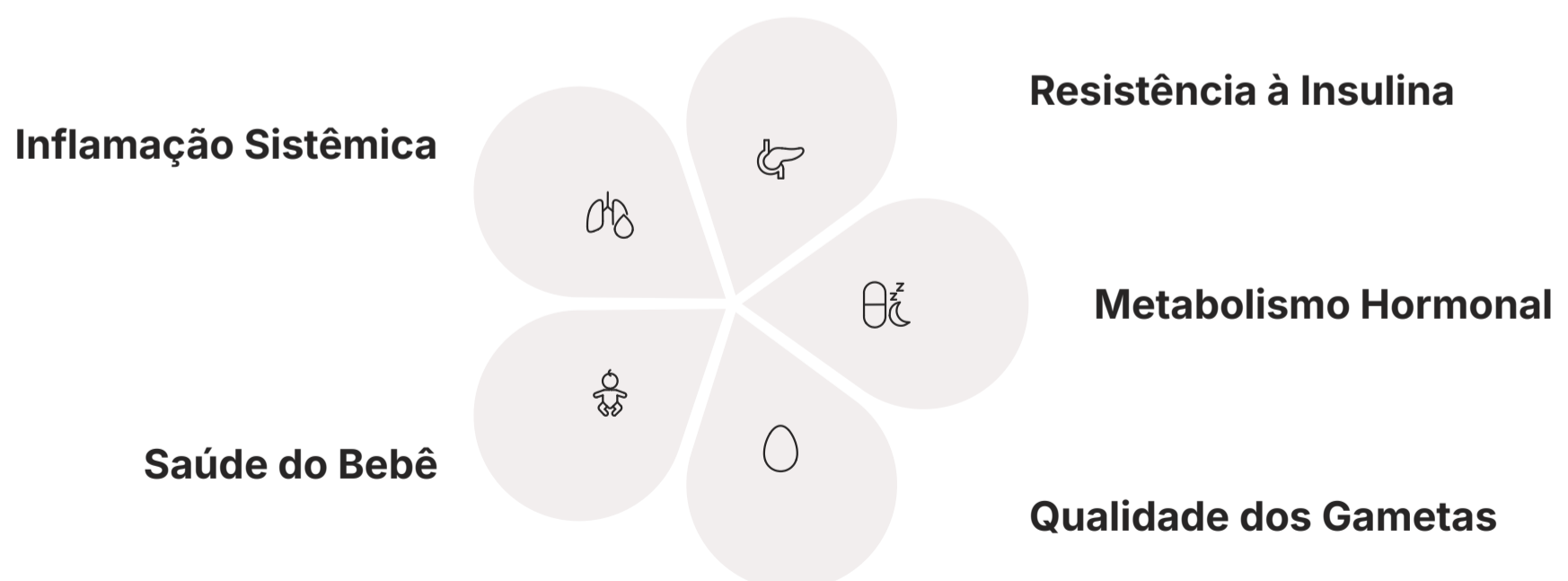
 **Investimento Geracional:** Essa compreensão nos força a olhar para a nutrição pré-concepcional não apenas como um meio para engravidar, mas como um investimento direto na saúde a longo prazo da próxima geração. A saúde dos pais antes da concepção é, portanto, um fator determinante para a saúde dos filhos, reforçando a importância de um planejamento nutricional abrangente.

O Universo da Microbiota Intestinal: Um Novo Horizonte



A ciência da nutrição e da saúde reprodutiva continua a evoluir, e um dos campos mais fascinantes e promissores é o da **Microbiota Intestinal**. A saúde do nosso "segundo cérebro", o intestino, e a composição das trilhões de bactérias que o habitam, estão se mostrando cruciais não apenas para a digestão, mas também para a imunidade, o metabolismo e, surpreendentemente, para a fertilidade e a saúde do bebê.

Imagine o intestino como um ecossistema complexo, uma floresta tropical vibrante com diversas espécies de bactérias, fungos e vírus. A diversidade e o equilíbrio desse ecossistema são fundamentais para a saúde. Quando esse equilíbrio é perturbado (disbiose), as consequências podem se estender muito além do sistema digestório.



A conexão entre a microbiota e a fertilidade é multifacetada. A disbiose intestinal pode levar a um aumento da inflamação sistêmica e à resistência à insulina, fatores que, como vimos, impactam negativamente a ovulação e a qualidade dos gametas. Além disso, a microbiota intestinal influencia o metabolismo de hormônios sexuais, como o estrogênio, através do "estrogênio", um conjunto de genes bacterianos que modulam a circulação entero-hepática do estrogênio.

Microbiota Materna e Saúde do Bebê

A saúde intestinal da mãe também é fundamental para a formação da microbiota do bebê. Durante o parto vaginal, o bebê é exposto às bactérias do canal de parto da mãe, que colonizam seu intestino e iniciam a construção de seu próprio microbioma. A amamentação continua a fornecer bactérias benéficas e prebióticos (alimentos para essas bactérias), moldando ainda mais a saúde intestinal e imunológica do lactente.



Microbiota Materna Saudável

Dieta rica em fibras, prebióticos e probióticos durante a gestação



Aleitamento Materno

Fornecimento contínuo de bactérias e prebióticos para o bebê



Parto Vaginal

Exposição do bebê às bactérias benéficas do canal de parto



Saúde do Lactente

Desenvolvimento imunológico, metabólico e neurológico otimizado

Uma dieta rica em fibras, prebióticos e probióticos, que promova uma microbiota intestinal saudável na mãe, pode ter um impacto positivo na fertilidade e na saúde do bebê, influenciando sua resposta imune, seu metabolismo e até mesmo seu desenvolvimento neurológico. Este é um campo de pesquisa em rápida expansão, mas já aponta para a importância de uma abordagem holística da nutrição que inclua a saúde intestinal como um pilar central.

Consolidação e Próximos Passos

Chegamos ao final de uma jornada fascinante pela fisiologia reprodutiva e o impacto profundo da nutrição e do estilo de vida na fertilidade. Vimos que a concepção não é um evento isolado, mas o ápice de um processo complexo e interconectado, onde cada nutriente, cada hábito e cada escolha desempenham um papel crucial. Compreender a orquestra hormonal feminina e a fábrica contínua masculina nos permite apreciar a delicadeza e a resiliência do corpo humano.

Fisiologia Reprodutiva

Compreensão dos ciclos hormonais femininos e masculinos

Nutrientes-Chave

Zinco, selênio e antioxidantes essenciais para gametas saudáveis

Estado Nutricional

Peso saudável como pré-requisito para fertilidade

Estilo de Vida

Equilíbrio entre exercício, sono e gestão do estresse

Primeiros 1000 Dias

Janela crítica para programação metabólica

Microbiota Intestinal

Novo horizonte na saúde reprodutiva e infantil

Em prática: Lembre-se que a nutrição pré-concepcional é um investimento de longo prazo na saúde da família. Oriente seus futuros pacientes a buscar um peso saudável, a priorizar nutrientes-chave como zinco, selênio e antioxidantes, e a adotar um estilo de vida que minimize o álcool e o tabagismo. Enfatize a janela crítica dos Primeiros 1000 Dias e a importância da saúde intestinal para a programação metabólica e epigenética do bebê.

Autoavaliação

1 Qual hormônio é predominantemente responsável por estimular o crescimento dos folículos ovarianos no ciclo feminino?

- a) LH
- b) Progesterona
- c) FSH
- d) Testosterona

2 A deficiência de qual dos seguintes nutrientes está mais associada à redução da motilidade e integridade dos espermatozoides?

- a) Vitamina C
- b) Zinco
- c) Ferro
- d) Cálcio

3 Qual das seguintes condições é mais comumente associada à resistência à insulina e disfunção ovulatória em mulheres com sobrepeso/obesidade?


- a) Hipotireoidismo
- b) Síndrome dos Ovários Policísticos (SOP)
- c) Doença celíaca
- d) Anemia ferropriva

4 O conceito dos "Primeiros 1000 Dias" abrange qual período?

- a) Do nascimento até os 1000 dias de vida
- b) Da concepção até os 1000 dias de vida (aproximadamente 2 anos)
- c) Do nascimento até o primeiro ano de vida
- d) Da concepção até o nascimento

5 Explique como a microbiota intestinal materna pode influenciar a saúde do bebê, considerando os conceitos de programação metabólica e epigenética.

(Questão dissertativa para reflexão)

 **Gabarito:** 1. c; 2. b; 3. b; 4. b.

Conexão com a Próxima Aula

Aula 3 – Planejamento Nutricional Pré-Concepcional

Na próxima aula, aprofundaremos como aplicar todo esse conhecimento teórico em estratégias práticas. Veremos como construir um plano alimentar que otimize a fertilidade, abordando suplementação, dietas específicas e a importância da individualização do cuidado nutricional para casais que buscam a concepção.



Recursos Adicionais



Artigo Científico

"The 1000 Days: A Window of Opportunity for Nutrition and Health" (para aprofundar no conceito)



Livro

"Fertility Diet: The Definitive Guide to Boosting Your Fertility" (para exemplos práticos de alimentação)



Website

Sociedade Brasileira de Reprodução Humana (para informações atualizadas e diretrizes clínicas)

NOTA IMPORTANTE: As informações regulatórias/legais/técnicas desta aula estão atualizadas até 2025. Consulte sempre fontes oficiais para verificar alterações.