


Aula 2 – A Arquitetura de um Ecossistema IoT

Imagine um mundo onde objetos comuns, desde sua geladeira até um semáforo na rua, não são apenas "coisas", mas entidades que percebem, se comunicam e agem. Isso não é ficção científica, é a realidade da Internet das Coisas (IoT). Mas como essa mágica acontece? Como um sensor de temperatura em uma plantação remota consegue enviar dados que, eventualmente, acionam um sistema de irrigação inteligente? A resposta está na arquitetura. Sem uma estrutura bem definida, um ecossistema IoT seria um emaranhado caótico de fios e dados sem sentido.

Nesta aula, desvendaremos a espinha dorsal de qualquer sistema IoT: sua arquitetura. Compreenderemos como diferentes componentes se encaixam e interagem, desde os dispositivos mais simples que coletam informações até as aplicações complexas que geram valor para o usuário final. Ao final, você será capaz de identificar as camadas fundamentais de um ecossistema IoT, explicar a função de seus principais componentes e entender como tendências como a Inteligência Artificial das Coisas (AIoT) e a Computação de Borda (Edge Computing) estão moldando o futuro dessa tecnologia. Prepare-se para uma jornada que transformará sua percepção sobre o mundo conectado.


A Grande Visão: Decompondo a IoT em Camadas

Construir um sistema complexo, seja ele um edifício, um carro ou um ecossistema de Internet das Coisas, exige mais do que apenas juntar peças. É preciso um plano, uma estrutura que organize as funcionalidades e permita que cada parte cumpra seu papel de forma eficiente. No universo da IoT, essa estrutura é conhecida como **arquitetura em camadas**, um modelo que nos ajuda a entender a complexidade e a interconexão de seus diversos elementos.

 **Analogia:** Pense na arquitetura de um ecossistema IoT como as diferentes seções de uma orquestra. Cada seção – cordas, sopros, percussão – tem instrumentos e músicos específicos que desempenham funções distintas. No entanto, é a coordenação entre todas elas, sob a batuta do maestro, que resulta em uma sinfonia harmoniosa.

Da mesma forma, as camadas da IoT trabalham em conjunto, cada uma com sua especialidade, para transformar dados brutos em informações valiosas e ações inteligentes. Essa abordagem modular não só facilita o desenvolvimento e a manutenção, mas também permite a escalabilidade e a integração de novas tecnologias.

Tradicionalmente, podemos visualizar a arquitetura IoT em **quatro camadas principais**: Dispositivos, Conectividade, Plataforma e Aplicação. Cada uma delas é crucial e interdependente, formando um fluxo contínuo de dados e inteligência. Compreender a função de cada uma é o primeiro passo para dominar o design e a implementação de soluções IoT eficazes.



Camada de Percepção: Os Sentidos do Mundo Digital

Como um sistema de irrigação inteligente sabe quando o solo está seco? Ou como um carro autônomo "vê" os obstáculos na estrada? Tudo começa com a capacidade de perceber o ambiente físico. A **Camada de Percepção** é o ponto de contato entre o mundo real e o digital, onde os dados são coletados e as ações são executadas. Sem ela, a IoT seria apenas uma rede vazia, sem informações para processar ou interações para realizar.

Nesta camada, encontramos os **Sensores** e **Atuadores**, que são, respectivamente, os "olhos, ouvidos e tato" e os "músculos" de um ecossistema IoT. Os sensores são dispositivos que detectam e medem fenômenos físicos ou químicos, convertendo-os em sinais elétricos ou digitais. Eles podem medir temperatura, umidade, luz, movimento, pressão, gases, entre muitos outros. Já os atuadores são o inverso: eles recebem comandos digitais e os convertem em ações físicas, como ligar uma lâmpada, abrir uma válvula, ajustar um motor ou emitir um som.



Casa Inteligente

Um sensor de movimento detecta sua presença ao entrar em um cômodo (percepção). Com base nessa informação, um atuador (o interruptor inteligente) acende a luz automaticamente (ação).

Cenário Industrial

Sensores de vibração em uma máquina podem detectar anomalias, e se a vibração exceder um limite crítico, um atuador pode ser programado para desligar a máquina, prevenindo danos maiores.

Essa interação contínua entre percepção e ação é a base para qualquer sistema IoT que busca automatizar e otimizar processos no mundo físico.

Camada de Rede: A Ponte de Dados

Uma vez que os dados são coletados pelos sensores, eles precisam viajar. Mas como um pequeno sensor em um campo remoto ou em um dispositivo vestível consegue enviar suas informações para um servidor distante na nuvem? É aqui que entra a **Camada de Rede**, a infraestrutura responsável por garantir que os dados fluam de forma segura e eficiente entre os dispositivos e as plataformas de processamento.

Gateways

Os gateways são dispositivos intermediários que coletam dados de múltiplos sensores locais, realizam um pré-processamento básico, traduzem diferentes protocolos de comunicação e os enviam para a nuvem ou para outros sistemas. Eles são como "**mini-centrais de dados**" na borda da rede, reduzindo o volume de dados a ser transmitido e adicionando uma camada inicial de segurança.

Protocolos de Comunicação

Os protocolos, por sua vez, são as "línguas" que os dispositivos usam para se comunicar. Existem diversos, cada um otimizado para diferentes cenários:

- **Wi-Fi e Bluetooth:** Curto alcance e alta largura de banda
- **LoRaWAN e NB-IoT:** Baixa potência e longo alcance
- **MQTT:** Troca de mensagens leves e eficientes



⚡ Importante: A escolha do protocolo certo é crucial para a eficiência energética, a latência e a segurança de todo o sistema.

Esta camada atua como o sistema circulatório do ecossistema IoT, transportando as informações vitais para onde elas precisam ir.



Camada de Processamento: Onde os Dados Ganham Sentido (Parte 1 - Edge Computing)

Os dados estão fluindo, mas dados brutos, por si só, raramente são úteis. Eles precisam ser analisados, filtrados e transformados em informações acionáveis. A **Camada de Processamento** é onde essa inteligência acontece. No entanto, nem todo processamento precisa ocorrer em um data center distante. Em muitos cenários IoT, a velocidade e a autonomia são críticas, e é aí que a **Edge Computing** (Computação de Borda) entra em cena.

01

Processamento Local

Dados processados próximo à fonte de geração, na "borda" da rede

02

Baixa Latência

Decisões rápidas sem consultar a nuvem a cada instante

03

Resposta Imediata

Crítico para veículos autônomos, robótica e segurança

Exemplo Prático: Manutenção Preditiva

Sensores em máquinas coletam dados de vibração e temperatura. Em vez de enviar todos esses dados para a nuvem para análise, um dispositivo de Edge Computing local pode processá-los em tempo real. Se detectar um padrão de vibração que indica uma falha iminente, ele pode imediatamente alertar os técnicos ou até mesmo desligar a máquina, evitando danos maiores e paradas não programadas. Somente os dados agregados ou as anomalias mais significativas são então enviados para a nuvem para análise de longo prazo.

Essa abordagem otimiza o uso da largura de banda, reduz custos de transmissão e, o mais importante, permite respostas quase instantâneas a eventos críticos.

Camada de Processamento: Onde os Dados Ganham Sentido (Parte 2 - Cloud Computing)

Enquanto a Edge Computing oferece agilidade e resposta rápida na borda da rede, a **Cloud Computing** (Computação em Nuvem) continua sendo um pilar fundamental para a Camada de Processamento em ecossistemas IoT. Ela complementa a borda, oferecendo recursos massivos e escalabilidade que são inviáveis para dispositivos locais. Se a borda é o escritório local, a nuvem é a sede global, com capacidade ilimitada para armazenamento, processamento e análise de dados em larga escala.

Treinamento de IA

Modelos complexos de Machine Learning com grande poder computacional

Análise de Big Data

Processamento de dados de milhões de dispositivos simultaneamente

Armazenamento Histórico

Dados preservados por longos períodos para análises de tendências

Gestão Global

Controle centralizado de toda a infraestrutura IoT

Exemplo: Sistema de Monitoramento de Saúde

Considere um sistema de monitoramento de saúde para idosos. Dispositivos vestíveis coletam dados vitais (frequência cardíaca, passos) e os processam minimamente na borda para alertas imediatos. No entanto, esses dados são enviados para a nuvem para armazenamento seguro, análise de padrões de saúde ao longo do tempo, identificação de riscos potenciais através de algoritmos de IA e para que médicos possam acessar o histórico completo do paciente. A nuvem oferece a infraestrutura robusta para essas análises complexas e para a gestão centralizada de milhares de pacientes.

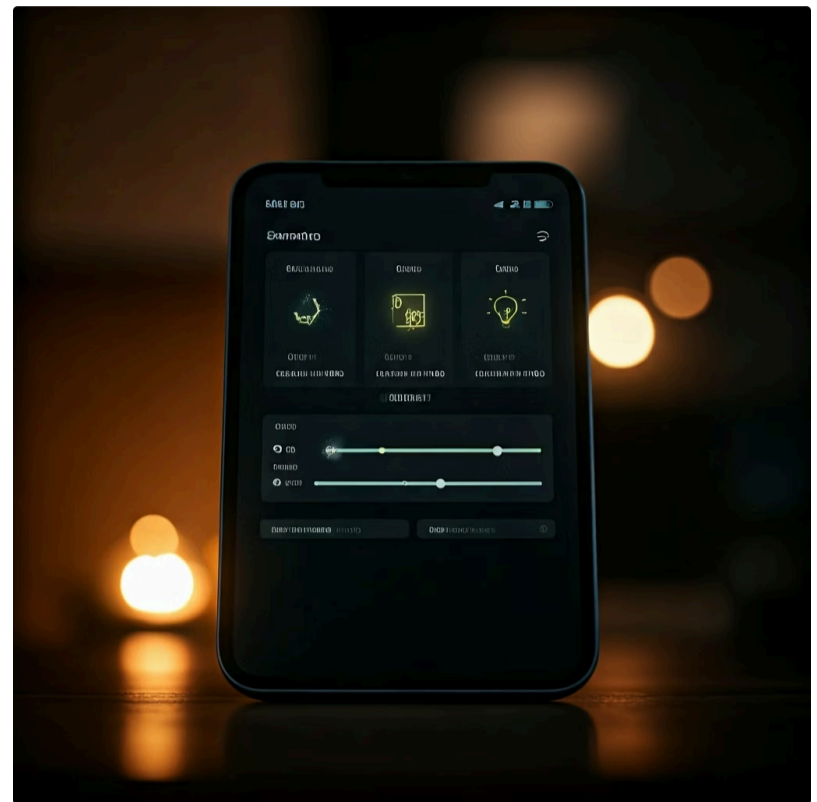
Conceito	Âmbito/Aplicação	Base/Origem	Exemplo
Edge Computing	Processamento local, baixa latência, tempo real	Próximo à fonte de dados (gateways, dispositivos)	Análise de vídeo para detecção de intrusos em tempo real em uma câmera de segurança.
Cloud Computing	Processamento centralizado, Big Data, escalável	Data centers remotos, infraestrutura massiva	Análise de padrões de tráfego de uma cidade inteira para otimização de rotas e planejamento urbano.

Juntas, Edge e Cloud formam uma dupla poderosa, cada uma otimizada para diferentes tipos de processamento e necessidades.

Camada de Aplicação: Gerando Valor e Interagindo com o Usuário

Toda a coleta de dados, a transmissão e o processamento nas camadas anteriores convergem para um único objetivo: **entregar valor ao usuário final**. A Camada de Aplicação é onde essa promessa se concretiza. É a interface visível do ecossistema IoT, transformando dados brutos e insights complexos em informações compreensíveis e ações intuitivas para pessoas ou outros sistemas.

Pense nesta camada como o painel de controle de um carro ou o aplicativo do seu smartphone. Você não precisa entender a complexidade do motor ou do sistema operacional para dirigir ou usar o app. A Camada de Aplicação abstrai toda essa complexidade, apresentando as funcionalidades de forma amigável e relevante.



Componentes da Camada de Aplicação



Dashboards

Visualização de dados em tempo real com gráficos e métricas



Apps Móveis

Controle e monitoramento na palma da mão



Sistemas Empresariais

Integração com ERPs, CRMs e outras plataformas



APIs

Interfaces para integração com outros sistemas

📄 **Exemplo Prático:** Um aplicativo de casa inteligente permite visualizar a temperatura ambiente (dado do sensor), ligar ou desligar as luzes (acionar atuadores), verificar o status da segurança (dados de câmeras e sensores de porta) e até mesmo programar rotinas complexas. A aplicação traduz os dados técnicos em gráficos intuitivos, alertas claros e controles simples.

É aqui que a IoT deixa de ser apenas tecnologia e se torna uma solução prática que melhora a vida e os negócios.

A Convergência AIoT: Inteligência em Cada Camada

A Internet das Coisas já é poderosa por si só, mas o que acontece quando combinamos a vasta quantidade de dados que ela gera com a capacidade analítica da Inteligência Artificial? Surge a **AIoT (Inteligência Artificial das Coisas)**, uma convergência que eleva os ecossistemas IoT a um novo patamar de inteligência, autonomia e eficiência. A AIoT não é uma camada separada, mas uma capacidade transversal que permeia e aprimora todas as camadas da arquitetura.

IoT Tradicional

Sistema que apenas coleta dados de temperatura e, se ela ultrapassar um limite, aciona um alarme.

Sistema AIoT

Não só coleta a temperatura, mas também aprende os padrões de uso do ambiente, prevê flutuações futuras com base em dados históricos e condições externas, e ajusta proativamente o sistema de climatização para manter o conforto ideal com o menor consumo de energia.

Aplicações da IA nas Camadas IoT



Na Borda

Filtrar dados irrelevantes e análises preditivas em tempo real



Na Rede

Otimizar roteamento e garantir qualidade do serviço



Na Plataforma

Treinar modelos complexos com Big Data



Na Aplicação

Personalizar experiência e automatizar tarefas

A AIoT transforma dispositivos em agentes inteligentes, capazes de otimizar processos, prever falhas, personalizar experiências e até mesmo interagir de forma mais natural com os humanos, marcando uma evolução significativa na forma como interagimos com a tecnologia.

Segurança e Privacidade em IoT: Um Pilar Fundamental (Security by Design)

Com bilhões de dispositivos conectados, coletando e transmitindo dados sensíveis, a segurança e a privacidade se tornam preocupações centrais em qualquer ecossistema IoT. Um único ponto fraco pode comprometer todo o sistema, expondo informações confidenciais, permitindo ataques cibernéticos ou até mesmo causando danos físicos. Por isso, a abordagem de **Security by Design** (Segurança por Projeto) é não apenas recomendada, mas essencial.



O que é Security by Design?

A Segurança por Projeto significa que a segurança não é um "extra" adicionado no final do desenvolvimento, mas sim um requisito fundamental que é incorporado em cada etapa do ciclo de vida do sistema, desde o design inicial até a implementação e manutenção.

- 📄 **Analogia:** Pense na construção de um cofre: você não adiciona a segurança depois que ele está pronto; você o projeta para ser seguro desde o primeiro esboço, escolhendo materiais resistentes, mecanismos de travamento robustos e sistemas de alarme integrados.

Práticas de Segurança por Camada



Camada de Percepção

Autenticação forte e firmware seguro nos dispositivos



Camada de Rede

Criptografia robusta para proteger dados em trânsito e protocolos seguros



Camada de Processamento

Controle de acesso rigoroso e monitoramento de ameaças na borda e nuvem



Camada de Aplicação

Proteção de interfaces e conformidade com LGPD/GDPR

A privacidade, por sua vez, foca na proteção dos dados pessoais, garantindo que sejam coletados, armazenados e utilizados de forma ética e legal, com o consentimento do usuário e apenas para os fins declarados.

Desafios e Oportunidades na Arquitetura IoT

Construir e gerenciar um ecossistema IoT robusto é uma tarefa complexa, repleta de desafios técnicos e operacionais. No entanto, é justamente na superação desses obstáculos que residem as maiores oportunidades para inovação e desenvolvimento profissional. Entender esses desafios não é um sinal de pessimismo, mas sim uma preparação estratégica para projetar soluções mais resilientes e eficazes.

⚠ Principais Desafios

- **Interoperabilidade:** Fazer diferentes fabricantes, dispositivos e protocolos "conversarem" entre si
- **Escalabilidade:** Garantir que o sistema funcione bem de 100 a 1 milhão de dispositivos
- **Gestão de Energia:** Otimizar consumo em dispositivos de baixa potência
- **Segurança:** Proteger contra vulnerabilidades e ataques cibernéticos
- **Integração de Dados:** Unificar informações de diversas fontes
- **Análise de Big Data:** Processar volumes massivos de informações

✨ Oportunidades Profissionais

- **Arquitetos de Sistemas:** Desenvolvimento de padrões abertos e plataformas de integração
- **Engenheiros de Nuvem:** Especialistas em escalabilidade e infraestrutura
- **Especialistas em Big Data:** Análise e processamento de grandes volumes
- **Profissionais de Cibersegurança:** Proteção de ecossistemas IoT
- **Cientistas de Dados:** Extração de insights e aplicação de IA
- **Especialistas em Middleware:** Integração entre sistemas diversos

📄 💡 **Reflexão:** Compreender a arquitetura IoT não é apenas sobre tecnologia; é sobre estar preparado para os problemas e as soluções do futuro, transformando desafios em motores de progresso e inovação.

A Arquitetura em Ação: Um Estudo de Caso Integrado

Para solidificar nosso entendimento, vamos aplicar os conceitos da arquitetura IoT em um cenário prático e integrado. Imagine uma **Fazenda Inteligente** que utiliza a IoT para otimizar a produção e reduzir o desperdício. Como todas as camadas que discutimos trabalham juntas para tornar isso possível?

01

Camada de Percepção

Sensores de umidade do solo, temperatura do ar, luminosidade e pH distribuídos pela plantação. Drones equipados com câmeras multiespectrais coletam dados sobre a saúde das plantas. Atuadores como válvulas de irrigação inteligentes e sistemas de controle de iluminação em estufas estão prontos para agir.

03

Camada de Processamento

Na borda: Gateways usam Edge Computing para detectar imediatamente quedas na umidade do solo e acionar válvulas de irrigação em tempo real. **Na nuvem:** Dados históricos são analisados por algoritmos de Machine Learning (AIoT) que preveem padrões de crescimento, identificam pragas, otimizam fertilizantes e preveem a melhor época para colheita.

02


Camada de Rede

Gateways robustos instalados em pontos estratégicos coletam informações dos sensores via LoRaWAN (longo alcance e baixa potência) ou Wi-Fi (dispositivos próximos). Realizam pré-processamento, agregando dados e filtrando ruídos, e os transmitem via 4G/5G ou satélite para a nuvem.

04

Camada de Aplicação

Aplicativo móvel ou dashboard web exibe mapas da fazenda com zonas de umidade e temperatura, alertas sobre pragas, recomendações de irrigação e fertilização, e relatórios de produtividade. O fazendeiro controla remotamente sistemas de irrigação e iluminação, recebendo notificações personalizadas.

 **Segurança:** Em todo o processo, a **Segurança por Projeto** garante que os dados da fazenda e as operações sejam protegidos contra acessos não autorizados e ciberataques, desde os sensores até a aplicação, com criptografia e autenticação em cada etapa.

Este é um exemplo claro de como a arquitetura em camadas, enriquecida com AIoT e Edge Computing, transforma um desafio complexo em uma solução eficiente e inteligente.

Consolidação e Próximos Passos

Chegamos ao fim de nossa jornada pela arquitetura de um ecossistema IoT. Vimos que, por trás da aparente simplicidade de um dispositivo conectado, existe uma estrutura complexa e bem organizada, dividida em camadas que trabalham em harmonia. Desde a Camada de Percepção, que coleta dados do mundo físico, passando pela Camada de Rede, que os transporta, até a Camada de Processamento (com Edge e Cloud) que os transforma em inteligência, e finalmente a Camada de Aplicação, que entrega valor ao usuário. Compreendemos também como a AIoT e o Security by Design são elementos transversais que elevam a capacidade e a confiabilidade desses sistemas.



Em prática

Com este conhecimento, você está apto a analisar qualquer solução IoT, identificando seus componentes e o fluxo de dados. Poderá discutir a importância da computação de borda para latência e largura de banda, e a relevância da nuvem para escalabilidade e análise de Big Data. Mais importante, você tem uma base sólida para pensar em como projetar sistemas IoT mais eficientes, seguros e inteligentes, seja para um projeto acadêmico ou para sua carreira profissional.

Autoavaliação

- 1 Qual camada da arquitetura IoT é responsável por coletar dados do ambiente físico e executar ações no mundo real?
 - a) Camada de Rede
 - b) Camada de Processamento
 - c) Camada de Percepção
 - d) Camada de Aplicação
- 2 A principal vantagem da Edge Computing em um ecossistema IoT é:
 - a) Armazenar grandes volumes de dados por longos períodos.
 - b) Reduzir a latência e o consumo de largura de banda para decisões em tempo real.
 - c) Treinar modelos complexos de Inteligência Artificial em escala global.
 - d) Fornecer a interface gráfica para o usuário final.
- 3 Qual dos seguintes protocolos é mais adequado para comunicação de dispositivos IoT de baixa potência e longo alcance, como em cidades inteligentes ou agricultura?
 - a) Wi-Fi
 - b) Bluetooth
 - c) LoRaWAN
 - d) Ethernet
- 4 A abordagem "Security by Design" em IoT implica que a segurança deve ser:
 - a) Adicionada como um módulo extra após a implementação do sistema.
 - b) Uma preocupação exclusiva da camada de aplicação.
 - c) Incorporada em cada etapa do ciclo de vida do sistema, desde o design inicial.
 - d) Responsabilidade apenas do usuário final.
- 5 Explique como a convergência AIoT (Inteligência Artificial das Coisas) pode transformar um sistema de monitoramento de tráfego urbano, que atualmente apenas conta veículos e ajusta semáforos com base em regras fixas.

Gabarito: 1. c) | 2. b) | 3. c) | 4. c)



Conexão com a Próxima Aula

Na próxima aula, mergulharemos na Camada de Percepção, explorando em detalhe os "sentidos" do IoT: os Sensores e Atuadores. Entenderemos como eles funcionam, seus tipos e aplicações, e como a escolha correta desses componentes é fundamental para a eficácia de qualquer sistema IoT.



Recursos Adicionais

- **Livro:** "IoT Fundamentals: Networking Technologies, Protocols, and Use Cases for the Internet of Things" (para aprofundamento técnico nos protocolos e tecnologias de rede).
- **Artigo:** "The Rise of AIoT: How AI and IoT are Converging" (para explorar as tendências e aplicações da Inteligência Artificial na IoT).
- **Plataforma:** Curso online de certificação em segurança IoT (para aplicação prática e certificação em aspectos de segurança).

NOTA IMPORTANTE: As informações regulatórias/legais/técnicas desta aula estão atualizadas até 2025. Consulte sempre fontes oficiais para verificar alterações.