

Aula 19: O Cuidado que Permanece – A Dignidade nos Procedimentos Pós-Morte

Seja bem-vindo(a) à nossa décima nona aula. Sei que você provavelmente chegou aqui após um dia longo, talvez cansado da rotina de trabalho ou estudos. Mas a sua motivação para aprender, para se tornar um profissional ainda melhor, é o que nos move. Hoje, vamos abordar um tema delicado, mas de profunda importância: os cuidados após a morte de um paciente. Este não é um momento de fracasso terapêutico, mas sim a continuação do cuidado, o último ato de respeito e dignidade que oferecemos a alguém que esteve sob nossa responsabilidade.

O objetivo desta aula é transformar a maneira como você enxerga e realiza os cuidados pós-morte. Ao final desta aula, você será capaz de executar os procedimentos técnicos de enfermagem com segurança e respeito, acolher a família em seu momento de maior vulnerabilidade, navegar pelos aspectos burocráticos com clareza e comunicar a perda de forma sensível dentro da unidade de saúde. Vamos percorrer uma jornada que começa no procedimento técnico, passa pelo respeito às crenças e pela comunicação empática, e termina na reflexão sobre o nosso próprio papel como cuidadores.

Pense nesta aula como um mapa. Um mapa que não apenas guia seus passos práticos, mas também ilumina o território emocional e ético que envolve o fim da vida. O que faremos aqui é conectar o conhecimento técnico que você já possui com a sensibilidade que este momento exige, garantindo que a sua última interação com o paciente e sua primeira interação com a família enlutada sejam marcadas pela compaixão e pelo profissionalismo.

O Início do Fim: Procedimentos Imediatos Após a Constatação do Óbito

Imagine a cena: o monitor cardíaco, que antes marcava o ritmo da vida, agora exibe uma linha contínua. O silêncio no quarto parece amplificar a ausência de respiração. Para muitos, esse é o fim. Para nós, profissionais da saúde, é o início de um protocolo de cuidado que exige tanta precisão e humanidade quanto qualquer outro procedimento realizado em vida. A forma como agimos nesses primeiros minutos define o tom de todo o processo de luto para a família e reflete a essência do cuidado paliativo.

A principal dúvida que surge nesse momento é: "Por onde eu começo?". A ansiedade de fazer a coisa certa pode ser paralisante. Pense no profissional de enfermagem como o maestro de uma orquestra que precisa reger uma sinfonia silenciosa. Cada movimento deve ser deliberado, calmo e ordenado. A primeira nota é a **confirmação oficial**. Embora a equipe de enfermagem identifique os sinais da morte, a constatação legal do óbito é um ato médico. A sua primeira ação é, portanto, comunicar o médico responsável, que irá atestar o óbito após examinar o paciente e confirmar a ausência de sinais vitais (pulso, respiração) e reflexos.

01

Observar a parada cardiorrespiratória

Identificar a ausência de sinais vitais no paciente em cuidados paliativos

02

Anotar o horário exato

Registrar precisamente o momento da observação

03

Comunicar o médico responsável

Chamar o profissional para constatação oficial do óbito

04


Preparar o ambiente

Garantir privacidade e organizar material necessário

Na prática, assim que você observa a parada cardiorrespiratória em um paciente em cuidados paliativos (onde a reanimação não é indicada), você anota o horário exato, chama o médico e prepara o ambiente. Isso significa garantir a privacidade, talvez pedindo a um colega para ficar com outros pacientes, e organizar o material necessário para os cuidados que virão a seguir. Essa organização inicial é como um piloto que faz o checklist antes da decolagem; garante que a jornada, por mais delicada que seja, ocorra com segurança e profissionalismo, honrando a memória do paciente e oferecendo segurança à sua família.

O Corpo Como um Santuário: Respeito e Preparo Técnico

Uma vez constatado o óbito, o nosso foco se volta para o corpo do paciente. É muito fácil cair na armadilha de ver apenas um corpo inerte, um conjunto de tarefas a serem cumpridas. Mas a verdade é que aquele corpo foi o lar de uma vida inteira, de histórias, de amores e de dores. Tratá-lo com o máximo respeito não é apenas uma questão de ética, mas um ato terapêutico para a família que irá se despedir e para nós mesmos, como cuidadores. O preparo do corpo é a materialização final do nosso respeito por aquela pessoa.

 **Analogia:** Pense neste procedimento como a restauração de uma obra de arte valiosa antes de sua última exibição. Cada passo é executado com um propósito.

O objetivo é apresentar o paciente de uma forma serena e digna para a despedida da família. Isso começa com a **higiene do corpo**, limpando-o suavemente. Em seguida, vem a **remoção de dispositivos invasivos**, como cateteres, sondas e acessos venosos, a menos que haja uma indicação contrária (como em casos de autópsia). As feridas são cobertas com curativos limpos e, se for o caso, a prótese dentária é recolocada para manter a fisionomia natural da pessoa.



Higiene do corpo

Limpeza suave e respeitosa de todo o corpo



Remoção de dispositivos

Retirada de cateteres, sondas e acessos venosos



Cobertura de feridas

Aplicação de curativos limpos



Posicionamento adequado

Decúbito dorsal com travesseiro sob a cabeça

Por exemplo, ao cuidar de uma senhora que faleceu, você posicionaria seu corpo em decúbito dorsal, com os braços ao longo do corpo ou sobre o abdômen, e colocaria um travesseiro sob sua cabeça para evitar a hipóstase da face (a coloração arroxeadada). O ambiente ao redor também é preparado: lençóis limpos, uma iluminação suave e a organização dos pertences pessoais. Cada uma dessas ações, embora técnicas, comunica uma mensagem poderosa à família: "Nós cuidamos da sua mãe até o último momento com o carinho e o respeito que ela merecia." Isso nos leva diretamente à próxima etapa, onde o cuidado se expande para além do paciente.

Um Mosaico de Crenças: Navegando a Diversidade Cultural e Religiosa

O momento da morte e os rituais que o cercam são profundamente influenciados pela cultura e pela religião. O que é um ato de conforto para uma família pode ser desrespeitoso para outra. Tentar aplicar um protocolo único para todos é como tentar abrir todas as portas com a mesma chave; simplesmente não funciona e pode causar danos irreparáveis. O nosso papel, nesse momento, é o de ser um facilitador sensível e curioso, garantindo que as crenças e os valores da família sejam honrados.

Seu papel como tradutor cultural

Você não precisa ser um especialista em todas as religiões do mundo, mas precisa ter a habilidade de fazer perguntas abertas e respeitadas.

"Existe algum ritual ou prática religiosa/cultural que vocês gostariam de realizar neste momento? Como podemos ajudar?"

Esta simples pergunta transfere o poder para a família, mostrando que o espaço do hospital pode, por um momento, se adaptar às suas necessidades mais sagradas.



Família Muçulmana

Pode solicitar que o corpo seja posicionado voltado para Meca durante os cuidados finais



Família Judaica

Pode pedir que um membro da comunidade religiosa realize o preparo do corpo segundo tradições específicas



Família Indígena

Pode desejar realizar cânticos ou rituais específicos de sua cultura ancestral

Ao invés de ver isso como uma interrupção dos procedimentos hospitalares, devemos ver como parte integrante do cuidado. Nossa função é garantir a segurança e a logística para que esses rituais possam acontecer, conectando a prática clínica com a humanidade em sua forma mais diversa. É a flexibilidade e o respeito que transformam um procedimento padrão em um ato de cuidado verdadeiramente centrado na pessoa.

O Abraço que Acolhe: Suporte à Família no Momento da Perda

Após a tempestade da doença, o momento da morte pode trazer um silêncio avassalador para a família. Nesse instante, eles podem se sentir perdidos, olhando para nós em busca de orientação ou consolo. Muitos profissionais sentem um enorme desconforto, com medo de dizer a coisa errada. A verdade é que, na maioria das vezes, o mais importante não é o que dizemos, mas como estamos presentes. O acolhimento é uma habilidade que se manifesta mais no silêncio empático do que em palavras bem-intencionadas.

💡 **Metáfora:** Pense na sua presença como um **farol na névoa**. Você não pode parar a tempestade de dor que a família está sentindo, mas sua presença calma, estável e compassiva serve como um ponto de luz, mostrando que eles não estão sozinhos naquela escuridão.

Gestos Simples de Acolhimento

- Oferecer uma cadeira
- Trazer um copo d'água
- Disponibilizar lenços
- Garantir privacidade

Frases Validadoras

- "Isso é muito difícil, sinto muito pela perda de vocês"
- "Levem o tempo que precisarem para se despedir"
- "Estamos aqui com vocês"

Evite Clichês

- ~~"Ele está em um lugar melhor"~~
- ~~"Foi um descanso"~~
- ~~"Deus quis assim"~~
- ~~"Você precisa ser forte"~~

O acolhimento começa com gestos simples: oferecer uma cadeira, um copo d'água, um lenço. É validar os sentimentos deles, dizendo frases como "Isso é muito difícil, sinto muito pela perda de vocês" ou "Levem o tempo que precisarem para se despedir". É sobre criar um espaço seguro para que o luto possa começar a se manifestar.

Evite clichês como "Ele está em um lugar melhor" ou "Foi um descanso", pois, por mais que a intenção seja boa, eles podem invalidar a dor da família. Em vez disso, pratique a escuta ativa. Deixe que eles falem, se quiserem. Se chorarem, apenas permaneça ao lado. Por exemplo, ao comunicar o falecimento do Sr. João à sua esposa, após as palavras do médico, você pode simplesmente colocar a mão suavemente em seu ombro e perguntar: "Gostaria de um momento a sós com ele?". Essa atitude demonstra respeito, oferece autonomia e comunica, sem palavras, que você está ali para apoiar, não para apressar. Este é o cerne da comunicação como habilidade terapêutica, um pilar dos cuidados paliativos.

A Burocracia do Adeus: Navegando a Documentação Necessária

Em meio à delicadeza do luto e do acolhimento, existe uma parte pragmática e inevitável: a documentação. Para a família, lidar com papéis nesse momento pode parecer frio e esmagador. Para a equipe, é uma responsabilidade legal crucial. O nosso desafio é conduzir esse processo de forma eficiente e clara, minimizando o estresse para os familiares e garantindo que todas as exigências legais sejam cumpridas corretamente.

O Último Passaporte

Pense na documentação pós-morte como a criação do último passaporte do indivíduo. Cada informação, cada assinatura, é um carimbo essencial para que a jornada continue pelos sistemas legais e administrativos.

1

Declaração de Óbito (DO)

Documento numerado e controlado pelo Ministério da Saúde, preenchido pelo médico

2

Identificação do corpo

Etiquetas no pulso e no invólucro com dados corretos

3

Orientação à família

Informações claras sobre os próximos passos burocráticos

Um erro ou uma omissão pode causar atrasos e um sofrimento burocrático imenso para uma família que já está fragilizada. O principal documento é a **Declaração de Óbito (DO)**, um documento numerado e controlado pelo Ministério da Saúde, que é preenchido pelo médico.

O papel da enfermagem aqui é de suporte e organização. Embora não preenchamos a DO, somos nós que, muitas vezes, reunimos os documentos do paciente, garantimos a correta identificação do corpo com etiquetas (no pulso e no invólucro), e orientamos a família sobre os próximos passos de forma simples. Por exemplo, você pode dizer: "O Dr. Fulano já está preenchendo o documento necessário. Em seguida, vocês precisarão levá-lo ao cartório para emitir a certidão de óbito. Posso anotar o nome do cartório mais próximo para vocês, se ajudar." Essa orientação prática é uma forma de cuidado, transformando um processo complexo em passos gerenciáveis e demonstrando que o suporte da equipe continua.

A Onda de Impacto: Comunicando o Óbito na Unidade

A morte de um paciente raramente acontece em uma bolha. Em uma enfermaria, especialmente em quartos compartilhados, outros pacientes e suas famílias percebem a movimentação, o silêncio e a tristeza. A forma como essa notícia é gerenciada dentro da unidade é fundamental para manter um ambiente de segurança e tranquilidade para os demais, que já estão em uma situação de vulnerabilidade. A comunicação precisa ser discreta, respeitosa e tranquilizadora.



Comunicação Abrupta

Cria ondas grandes e turbulentas, espalhando ansiedade e medo por toda a unidade



Comunicação Gentil

Ondulações pequenas, contidas e manejáveis, preservando a tranquilidade

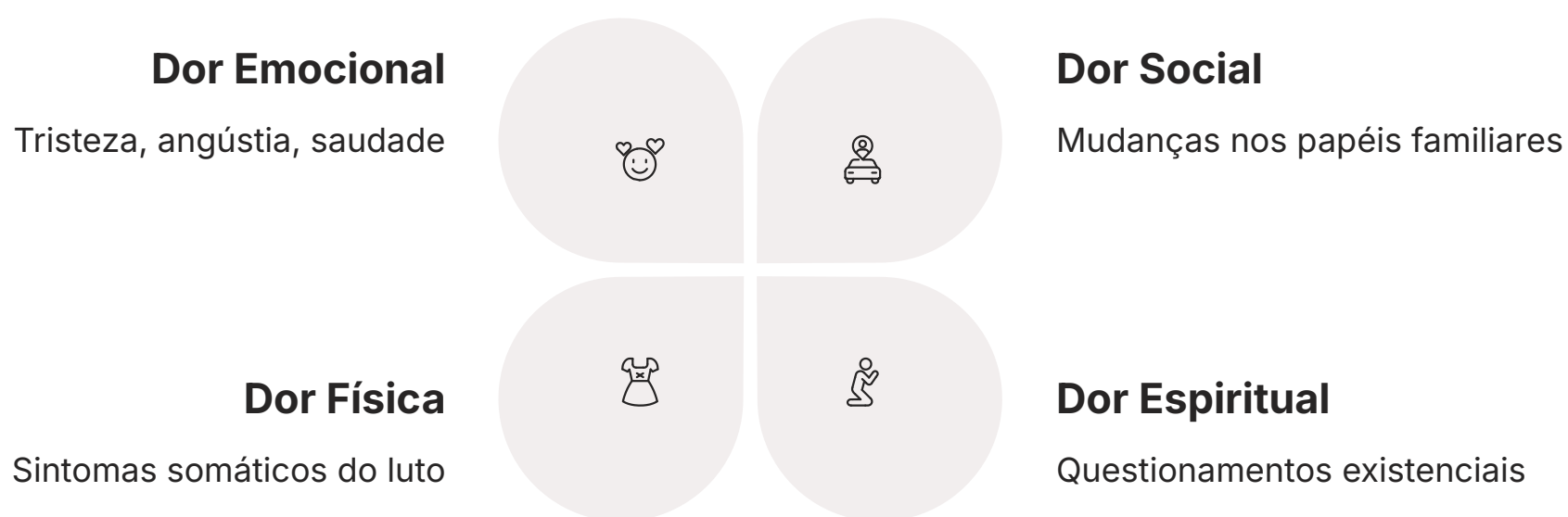
Imagine que a notícia da morte é como uma **pedra atirada em um lago**. Se for jogada de forma abrupta, cria ondas grandes e turbulentas, espalhando ansiedade e medo por toda a unidade. Se for colocada suavemente na água, as ondulações são pequenas, contidas e manejáveis. Nosso objetivo é ser essa mão gentil. A comunicação com os outros pacientes, principalmente o colega de quarto, deve ser feita de forma privada e empática, após a saída da família e a remoção do corpo.

Exemplo de abordagem: "Como o senhor deve ter percebido, infelizmente o seu colega de quarto, o Sr. José, faleceu. A família já esteve aqui e nós fizemos tudo para que ele ficasse confortável. Quero que saiba que isso não muda em nada o seu tratamento e que estamos aqui para cuidar do senhor e para conversar, caso se sinta ansioso com o que aconteceu."

Na prática, o enfermeiro pode se aproximar do paciente vizinho e dizer, em voz baixa: "Como o senhor deve ter percebido, infelizmente o seu colega de quarto, o Sr. José, faleceu. A família já esteve aqui e nós fizemos tudo para que ele ficasse confortável. Quero que saiba que isso não muda em nada o seu tratamento e que estamos aqui para cuidar do senhor e para conversar, caso se sinta ansioso com o que aconteceu." Essa abordagem direta, mas sensível, reconhece o evento, valida os possíveis sentimentos do outro paciente e reafirma o compromisso com o seu cuidado, evitando que o medo e a especulação tomem conta do ambiente.

Dor Total e Cuidados Paliativos: A Conexão do Cuidado Contínuo

Pode parecer estranho falar em "Dor Total" após a morte do paciente, mas este é o momento em que esse conceito, criado por Cicely Saunders, se expande e abraça a família. A dor da perda não é apenas emocional; ela tem dimensões sociais, espirituais e até físicas para os enlutados. Os cuidados pós-morte, quando bem executados, são a aplicação final dos princípios paliativistas, ajudando a aliviar a dor total da família. É a prova de que nosso cuidado não termina quando a vida cessa.



A **integração precoce dos cuidados paliativos** é como construir uma ponte robusta antes que a tempestade chegue. Quando uma equipe paliativa acompanha o paciente e a família desde o diagnóstico de uma doença grave, a morte não chega como um evento abrupto e assustador. As conversas difíceis já aconteceram, os desejos do paciente foram expressos (através das diretivas antecipadas de vontade, por exemplo), e uma relação de confiança já foi estabelecida. Isso torna o processo pós-morte imensamente menos traumático.

✗ Sem Cuidados Paliativos Integrados

- Equipe de plantão mal conhece a família
- Crise aguda de luto
- Decisões complexas sob pressão
- Intervenção reativa


✓ Com Cuidados Paliativos Integrados

- Equipe conhece a dinâmica familiar
- Luto antecipado e processado
- Decisões baseadas em diálogos prévios
- Continuação natural do cuidado

Considere a diferença: em um cenário sem cuidados paliativos integrados, a equipe de plantão, que talvez mal conheça a família, precisa manejar uma crise aguda de luto e tomar decisões complexas sob pressão. Já no modelo de cuidado integrado, a equipe que já conhece a dinâmica familiar, suas crenças e seus medos, pode oferecer um suporte muito mais personalizado e eficaz. O cuidado pós-morte se torna a continuação natural de um diálogo, o capítulo final de uma história de cuidado, e não uma intervenção de crise reativa. Isso reforça que o cuidado paliativo é uma abordagem contínua, não apenas um conjunto de ações para a fase terminal.

O Espelho da Perda: Cuidando de Quem Cuida

Nós, profissionais da saúde, somos treinados para cuidar do outro. Mas quem cuida de nós quando um paciente morre? A exposição repetida à morte e ao luto tem um preço emocional. Ignorar esse impacto é uma receita para o esgotamento, a fadiga por compaixão e o burnout. Reconhecer e processar nosso próprio luto não é um sinal de fraqueza, mas sim uma necessidade para a nossa sustentabilidade profissional e bem-estar pessoal.

 **Metáfora da Mochila:** Imagine que cada perda que vivenciamos é uma **pedra que colocamos em uma mochila** que carregamos todos os dias. Se nunca pararmos para esvaziá-la, o peso se torna insuportável, curvando nossas costas e tornando a jornada exaustiva.



Debriefing

Reunião breve da equipe após eventos estressantes para compartilhar sentimentos em ambiente seguro



Rituais de Homenagem

Minuto de silêncio ou outras formas de reconhecer a perda do paciente



Suporte Psicológico

Acesso a profissionais de saúde mental quando necessário



Apoio Mútuo

Cultura de equipe que valida emoções e oferece suporte entre colegas

As estratégias de autocuidado e o suporte da equipe são o momento em que paramos, abrimos a mochila e olhamos para cada pedra, reconhecendo seu peso antes de guardá-la ou deixá-la ir. É um ato essencial de manutenção da nossa própria saúde mental.

Na prática, isso pode se manifestar de várias formas. Uma delas é o **debriefing**, uma breve reunião da equipe após um evento estressante como uma morte, para compartilhar sentimentos e experiências em um ambiente seguro. Pode ser um minuto de silêncio em homenagem ao paciente que partiu. Pode ser o incentivo a buscar apoio psicológico quando necessário. Por exemplo, após um caso particularmente difícil, o enfermeiro líder pode reunir a equipe e perguntar: "Como todos estão se sentindo após o falecimento da Sra. Ana? Foi um caso longo, e é normal que estejamos abalados." Esse simples ato de reconhecimento valida a experiência da equipe e abre a porta para o suporte mútuo, fortalecendo a todos para o próximo desafio.


O Cenário em 2025: Tecnologia e Novas Fronteiras no Cuidado

O cuidado pós-morte, embora enraizado em práticas de compaixão atemporais, também está evoluindo com as tendências da saúde. Em 2025, a tecnologia e uma compreensão mais ampla do planejamento de fim de vida estão remodelando a forma como abordamos esta fase final do cuidado. Não se trata de substituir o toque humano, mas de usar ferramentas para aprimorar o suporte, a comunicação e o respeito à autonomia do paciente.



Telessaúde no Suporte ao Luto

Acompanhamento psicológico e de assistentes sociais por videochamada, garantindo continuidade do suporte semanas ou meses após a perda



Diretivas Antecipadas Digitais

Testamento Vital em formato digital facilita o acesso e garante que os desejos do paciente sejam conhecidos e respeitados

Uma das tendências mais marcantes é o uso da **telessaúde no suporte ao luto**. Pense nisso como uma extensão do cuidado para além das paredes do hospital. Uma família que mora longe ou que tem dificuldade de locomoção pode receber acompanhamento de psicólogos ou assistentes sociais por videochamada, garantindo a continuidade do suporte semanas ou meses após a perda. Além disso, a popularização das **diretivas antecipadas de vontade digitais** (Testamento Vital) ajuda a garantir que os desejos do paciente sejam conhecidos e respeitados, facilitando as decisões da equipe e da família quando ele não pode mais se expressar.

Essa evolução nos convida a comparar as abordagens. Antes, o cuidado era reativo e focado no momento da morte. Hoje, caminhamos para um modelo integrado e proativo, que começa muito antes e continua muito depois do último suspiro.

Quadro Comparativo: Abordagens do Cuidado Pós-Morte

Característica	Abordagem Tradicional	Abordagem Integrada (Tendência 2025)
Foco Temporal	Centrado no momento do óbito e nos procedimentos imediatos.	Contínuo, do diagnóstico ao suporte ao luto da família.
Planejamento	Reativo, decisões tomadas no momento da crise.	Proativo, baseado em diretivas antecipadas e planejamento prévio.
Suporte Familiar	Presencial e limitado ao período de internação.	Estendido, com uso de telessaúde para acompanhamento do luto.
Comunicação	Focada na transmissão de informações (a "má notícia").	Dialógica, construída ao longo do tempo, focada na compreensão.

Essa transição mostra que o bom cuidado pós-morte em 2025 começa, na verdade, muito antes da morte, com conversas honestas e um planejamento cuidadoso.

Quando o Cuidado Encontra a Lei: Aspectos Éticos e Legais

Nossas ações à beira do leito são guiadas não apenas pela compaixão, mas também por um robusto arcabouço ético e legal. Compreender os princípios básicos que regem o fim da vida no Brasil é fundamental para agir com segurança e para proteger tanto a autonomia do paciente quanto o nosso exercício profissional. Longe de serem meras regras, essas diretrizes são ferramentas para garantir que o cuidado seja justo, digno e respeitoso.

Ortotanásia	Eutanásia	Distanásia
Permissão da morte em seu tempo natural, sem meios extraordinários para prolongar a vida artificialmente	Ato de provocar a morte (proibido no Brasil)	Prolongamento artificial da vida com sofrimento (obstinação terapêutica)

O conceito de **ortotanásia** é central aqui. Diferente da eutanásia (ato de provocar a morte), a ortotanásia é a permissão da morte em seu tempo natural, sem o uso de meios extraordinários e desproporcionais para prolongar a vida artificialmente (distanásia). É o pilar dos cuidados paliativos, focando em qualidade de vida, não em quantidade a qualquer custo. Isso se conecta diretamente com as **Diretivas Antecipadas de Vontade (DAV)**, regulamentadas no Brasil pelo Conselho Federal de Medicina. As DAV são o "testamento vital", onde uma pessoa maior e capaz pode registrar seus desejos sobre os cuidados que quer ou não receber no final da vida.

Diretivas Antecipadas de Vontade (DAV)

- Documento onde o paciente registra seus desejos
- Regulamentadas pelo CFM
- Expressão máxima da autonomia
- Guia para decisões de fim de vida

Exemplo prático: Se um paciente documentou em suas DAV que não deseja ser submetido à ventilação mecânica em fase terminal de sua doença, a equipe de saúde tem o respaldo ético e legal para respeitar essa decisão.

Na prática, se um paciente documentou em suas DAV que não deseja ser submetido à ventilação mecânica em fase terminal de sua doença, a equipe de saúde tem o respaldo ético e legal para respeitar essa decisão. Respeitar as DAV é a expressão máxima do princípio da autonomia do paciente. O nosso papel é conhecer a legislação, verificar se o paciente possui DAV e garantir que seus desejos sejam a bússola que guia o plano de cuidados. Isso transforma a tomada de decisão no fim da vida de um fardo para a equipe e a família em um ato de respeito à biografia daquela pessoa.

NOTA IMPORTANTE: As informações regulatórias/legais/técnicas desta aula estão atualizadas até 2025. Consulte sempre fontes oficiais, como o Conselho Federal de Medicina (CFM) e a legislação vigente, para verificar alterações.

Integrando o Conhecimento: Um Estudo de Caso

Vamos agora conectar todos os pontos que discutimos. A teoria ganha vida quando a aplicamos a uma situação real. Acompanhe o caso do Sr. Mário, um paciente de 82 anos com insuficiência cardíaca avançada, internado na unidade de cuidados paliativos. Ele está acompanhado de sua filha, Lúcia, e de seu neto, Tiago. A equipe já havia conversado com a família sobre a progressão da doença e a proximidade da morte.

Identificação do Óbito

Numa tarde tranquila, a enfermeira percebe que o Sr. Mário parou de respirar. Ela se aproxima, confirma a ausência de pulso e chama o médico plantonista, que constata o óbito.

Respeito às Crenças

Lúcia menciona que o pai era católico e gostaria que um terço fosse colocado em suas mãos. A enfermeira, então, aguarda a despedida inicial da família.

Orientação Burocrática

Ao mesmo tempo, ela orienta Lúcia sobre a necessidade da Declaração de Óbito e os passos seguintes, de forma clara e paciente.

Cuidado com a Equipe

Finalmente, após tudo ser concluído, ela se reúne brevemente com a técnica para conversarem sobre como se sentiram, validando a emoção do momento.

1

2

3

4

5

6

7

Comunicação Empática

A primeira ação da enfermeira é se dirigir a Lúcia e Tiago, que estão no quarto, e dizer com calma: "Sinto muito. O Sr. Mário nos deixou. Estamos aqui com vocês." Ela oferece um copo d'água e lhes garante privacidade.

Preparo do Corpo

Somente depois, com a ajuda de uma técnica de enfermagem, ela realiza o preparo do corpo com o máximo de respeito, posicionando o terço conforme o pedido.

Comunicação na Unidade

Antes de transferir o corpo, ela conversa discretamente com o paciente do leito ao lado, assegurando-lhe a continuidade do seu cuidado.

Neste caso, cada passo, da técnica à comunicação, foi uma expressão de cuidado digno.

Consolidação e Próximos Passos

Chegamos ao final de nossa jornada de hoje. Vimos que o cuidado pós-morte é muito mais do que um procedimento técnico; é o ato final de zelo, dignidade e compaixão. É a ponte entre o cuidado ao paciente e o acolhimento à família, um momento que, se bem conduzido, pode honrar a vida que se foi e amparar aqueles que ficam. Passamos pela importância do preparo respeitoso do corpo, pela navegação sensível das diversas crenças, pelo suporte empático à família, pela clareza na burocracia e pelo cuidado com a própria equipe.

Em Prática

Pergunte, não presuma

Antes de qualquer procedimento ritualístico, pergunte à família sobre suas crenças e desejos.

Sua presença calma é sua melhor ferramenta

No acolhimento, mais vale um silêncio empático do que palavras de consolo vazias.

Documente com precisão cirúrgica

Erros na documentação podem gerar grande sofrimento para a família. A atenção aos detalhes é uma forma de cuidado.

Cuide de si mesmo e de sua equipe

Reconheça o impacto emocional da perda. Crie espaços para o diálogo e o suporte mútuo.

Autoavaliação

1. (Nível Fácil - Banca FCC) Ao realizar os cuidados pós-morte, a primeira ação da equipe de enfermagem, após identificar a ausência de sinais vitais em um paciente sob cuidados paliativos, é:

- a) Iniciar imediatamente a higiene do corpo.
- b) Preencher a Declaração de Óbito.
- c) Comunicar o médico para a constatação oficial do óbito.
- d) Retirar todos os dispositivos invasivos do paciente.

2. (Nível Médio - Banca VUNESP) Uma família solicita que um ritual religioso específico seja realizado antes da remoção do corpo do quarto. A conduta mais adequada do profissional de saúde é:

- a) Explicar que os protocolos hospitalares não permitem rituais no quarto.
- b) Ignorar o pedido e seguir com os procedimentos para não atrasar a rotina.
- c) Chamar a segurança para mediar a situação.
- d) Acolher a solicitação, verificar a viabilidade e prover o tempo e a privacidade necessários.

3. (Nível Difícil - Banca FGV) O conceito de "Dor Total", aplicado à família enlutada no contexto pós-morte, implica que o cuidado da equipe deve abranger:

- a) Apenas o suporte psicológico para a expressão do luto.
- b) As dimensões emocional, social e espiritual da perda, oferecendo um suporte integral.
- c) Exclusivamente o auxílio com os trâmites burocráticos e legais.
- d) A administração de sedativos para os familiares em estado de choque.

4. (Nível Especialista - Situação-Problema) A integração precoce dos cuidados paliativos impacta positivamente os cuidados pós-morte porque:

- a) Garante que todos os pacientes morram sem dor física.
- b) Elimina a necessidade de documentação burocrática após o óbito.
- c) Permite que a morte seja um evento planejado e discutido, baseado na confiança e no respeito à autonomia do paciente.
- d) Transfere toda a responsabilidade do cuidado pós-morte para a equipe de psicologia.

Questão Discursiva Curta: Descreva, em 3 a 5 linhas, de que forma o respeito às crenças culturais de uma família durante os cuidados pós-morte se conecta ao princípio da "Dor Total" dos cuidados paliativos.

Gabarito e Próxima Aula

1-C

Questão 1

Comunicar o médico para a constatação oficial do óbito

2-D

Questão 2

Acolher a solicitação, verificar a viabilidade e prover o tempo e a privacidade necessários

3-B

Questão 3

As dimensões emocional, social e espiritual da perda, oferecendo um suporte integral

4-C


Questão 4

Permite que a morte seja um evento planejado e discutido, baseado na confiança e no respeito à autonomia do paciente

Resposta Discursiva Esperada: O respeito às crenças culturais aborda diretamente a dimensão espiritual da "Dor Total" da família. Ao facilitar rituais e práticas significativas, o profissional de saúde valida a identidade e os valores dos enlutados, aliviando o sofrimento espiritual e social e promovendo um luto mais saudável e amparado.

Próxima Aula

Nossa discussão sobre o respeito aos desejos do paciente e o suporte à família nos mostrou a complexidade ética e legal que envolve o fim da vida. Esses temas servem de ponte perfeita para nosso próximo encontro. Na **Aula 20 – Bioética e Legislação em Cuidados Paliativos**, vamos aprofundar nosso conhecimento sobre diretivas antecipadas de vontade, ortotanásia e os desafios da judicialização da saúde, ferramentas essenciais para uma prática segura e ética.



Recursos Adicionais

Manual de Cuidados Paliativos da ANCP

Academia Nacional de Cuidados Paliativos - Para aprofundar os conceitos técnicos e filosóficos com base nas diretrizes brasileiras

NOTA IMPORTANTE: As informações regulatórias/legais/técnicas desta aula estão atualizadas até 2025. Consulte sempre fontes oficiais para verificar alterações.