

Aula 18 – Métodos de Introdução Alimentar: Tradicional, BLW e Participativo

A chegada de um bebê transforma a vida de uma família de maneiras profundas, e um dos marcos mais significativos nesse percurso é a introdução alimentar. Longe de ser apenas uma transição de leite para sólidos, este é um período crucial que molda não apenas o paladar e os hábitos alimentares, mas também a saúde e o desenvolvimento do indivíduo a longo prazo. É um momento repleto de expectativas, dúvidas e, por vezes, ansiedade para os pais e cuidadores.

Neste cenário, a atuação do profissional de saúde, especialmente o nutricionista, é indispensável. Compreender as nuances dos diferentes métodos de introdução alimentar permite oferecer uma orientação segura, embasada e personalizada, respeitando as particularidades de cada família e criança. Afinal, não existe uma fórmula única, mas sim um leque de abordagens que, quando bem aplicadas, podem garantir uma experiência positiva e nutritiva.

Ao final desta aula, você será capaz de identificar e descrever os fundamentos, vantagens e desvantagens dos métodos de introdução alimentar tradicional, BLW (Baby-Led Weaning) e participativo/misto. Além disso, você estará apto a discutir as implicações de cada método na formação de hábitos alimentares saudáveis, na prevenção de engasgos e na promoção do desenvolvimento infantil, sempre com base nas mais recentes evidências científicas e tendências em nutrição materno-infantil. Prepare-se para aprofundar seus conhecimentos e se tornar um guia ainda mais seguro para as famílias.

O Contexto da Introdução Alimentar: Mais que Comida, um Futuro

Imagine a introdução alimentar não apenas como o ato de oferecer alimentos sólidos, mas como o início de uma jornada gastronômica e de desenvolvimento para o bebê. É como plantar uma semente que, com os cuidados certos, florescerá em um adulto com hábitos alimentares saudáveis e uma relação positiva com a comida. Este período, que geralmente se inicia por volta dos seis meses de idade, é um dos pilares dos **Primeiros 1000 Dias**, uma janela crítica que vai da concepção até os dois anos de vida.

Durante esses 1000 dias, a nutrição desempenha um papel fundamental na **programação metabólica e epigenética** do bebê. Isso significa que a forma como o corpo do bebê é nutrido pode "programar" sua saúde futura, influenciando o risco de desenvolver doenças crônicas como obesidade, diabetes e doenças cardiovasculares na vida adulta. É uma fase de intensa formação, onde cada escolha alimentar pode ter repercussões duradouras, tornando a introdução alimentar um campo de grande responsabilidade e oportunidade.

Além disso, a diversidade de alimentos e a forma como são apresentados impactam diretamente a formação da **microbiota intestinal** do bebê. A saúde do intestino, por sua vez, está ligada a tudo, desde a imunidade até o desenvolvimento cognitivo. Portanto, a introdução alimentar é um convite para explorar sabores, texturas e nutrientes, mas também para construir uma base sólida para a saúde integral da criança, um verdadeiro investimento no bem-estar a longo prazo.



Método Tradicional: A Colher como Guia



Controle e Segurança

O adulto guia todo o processo, oferecendo alimentos com colher e controlando quantidade e consistência.



Progressão Gradual

Inicia com purês lisos e evolui gradualmente para texturas mais complexas e pedaços maiores.



Monitoramento

Facilita o acompanhamento da ingestão alimentar e do ganho de peso do bebê.

Por gerações, a introdução alimentar tradicional tem sido o método predominante, e muitos de nós fomos alimentados dessa forma. Ele se baseia na oferta de alimentos amassados, em purês ou papinhas, geralmente com o auxílio de uma colher, sendo o adulto o principal responsável por levar o alimento à boca do bebê. É uma abordagem que oferece controle sobre a quantidade e a consistência do que o bebê ingere, o que pode trazer uma sensação de segurança para os pais.

A lógica por trás do método tradicional é a progressão gradual. Começa-se com alimentos de consistência muito lisa, como papinhas de frutas ou vegetais cozidos e amassados, e aos poucos, a textura é modificada para incluir pedacinhos menores, até que o bebê esteja apto a comer alimentos mais sólidos. Essa transição controlada visa facilitar a adaptação do sistema digestório e o desenvolvimento das habilidades orais do bebê de forma sequencial.

Uma das principais vantagens percebidas é a facilidade de monitoramento da ingestão. Pais e cuidadores conseguem ter uma noção clara de quanto o bebê comeu, o que pode ser reconfortante, especialmente para aqueles preocupados com o ganho de peso ou a adequação nutricional. No entanto, essa abordagem também pode, em alguns casos, limitar a autonomia do bebê e a exploração sensorial dos alimentos, aspectos que ganham destaque em outros métodos.

Desafios e Reflexões sobre o Método Tradicional

Limitações do Método

- **Passividade do bebê:** Menos oportunidades de explorar alimentos com as mãos
- **Exploração sensorial limitada:** Reduz contato com texturas, cheiros e temperaturas
- **Autorregulação:** Pode dificultar o desenvolvimento da percepção de saciedade
- **Habilidades motoras:** Menos prática do movimento de pinça e coordenação olho-mão

Pontos de Atenção

- ❏ **Pressão para comer:** Insistir para que o bebê "limpe o prato" pode criar uma relação negativa com a comida, associando-a a um dever e não a um prazer.

É como aprender a andar de bicicleta apenas observando, sem nunca subir nela. O método tradicional exige atenção para não negligenciar o desenvolvimento da autonomia e da exploração sensorial do bebê.

Embora o método tradicional seja amplamente utilizado e tenha suas vantagens, ele não está isento de desafios e pontos de reflexão. A principal crítica reside na passividade do bebê durante o processo. Ao ser alimentado com a colher, o bebê tem menos oportunidades de explorar o alimento com as mãos, sentir suas texturas, cheiros e temperaturas, e decidir o ritmo e a quantidade que deseja comer. Isso pode, em alguns casos, dificultar o desenvolvimento da autorregulação e da percepção de saciedade.

Pense na alimentação como uma aula de descoberta. No método tradicional, o bebê é um aluno que recebe a informação pronta, sem muita interação. Isso pode levar a uma menor aceitação de novos alimentos e texturas no futuro, já que a experiência sensorial foi limitada. Além disso, a pressão para "limpar o prato" ou a insistência para que o bebê coma mais do que deseja pode criar uma relação negativa com a comida, associando-a a um dever, e não a um prazer.

Outro ponto a considerar é o desenvolvimento das habilidades motoras finas e da coordenação olho-mão. Ao não manipular os alimentos, o bebê perde a chance de praticar o movimento de pinça e a coordenação necessária para levar o alimento à boca. É como aprender a andar de bicicleta apenas observando, sem nunca subir nela. Portanto, embora prático em muitos aspectos, o método tradicional exige atenção para não negligenciar o desenvolvimento da autonomia e da exploração sensorial do bebê.

Baby-Led Weaning (BLW): A Autonomia no Prato

O Baby-Led Weaning, ou BLW, é uma abordagem que ganhou popularidade nas últimas décadas, propondo uma revolução na forma como os bebês são introduzidos aos alimentos sólidos. A ideia central é simples, mas poderosa: **o bebê é o protagonista**. Em vez de papinhas oferecidas com colher, são apresentados alimentos em pedaços ou formatos que o próprio bebê consegue pegar e levar à boca, estimulando sua autonomia desde o início.

01

Autonomia

O bebê regula sua própria ingestão alimentar

02

Desenvolvimento Motor

Estimula coordenação olho-mão e mastigação

03

Exploração Sensorial

Contato direto com texturas, cores e sabores

04

Autorregulação

Reconhecimento dos sinais de fome e saciedade

Os fundamentos do BLW residem na crença de que os bebês são naturalmente competentes para regular sua própria ingestão alimentar e desenvolver suas habilidades motoras e orais. É como dar ao bebê as chaves de um carro de brinquedo e deixá-lo explorar o caminho, em vez de empurrá-lo em um carrinho. O foco não está na quantidade que o bebê come, mas na qualidade da experiência e no desenvolvimento de uma relação saudável e intuitiva com a comida.

As vantagens do BLW são múltiplas. Ele promove o desenvolvimento da coordenação olho-mão, da mastigação e da deglutição, além de estimular a exploração sensorial de diferentes texturas, cores e sabores. O bebê aprende a reconhecer os sinais de fome e saciedade, o que pode contribuir para uma menor incidência de obesidade na infância. Além disso, a participação ativa do bebê nas refeições familiares fortalece os laços e torna o momento da alimentação mais prazeroso para todos.



Segurança no BLW: Prevenção de Engasgos

❏ Diferença Crucial: GAG vs. Engasgo Real

O reflexo de **GAG (engasgo)** é diferente do engasgo real. O GAG é um reflexo protetor natural que faz o bebê tossir ou vomitar para expelir o alimento. Isso é um sinal de que o bebê está aprendendo a lidar com as texturas.

Diretrizes de Segurança

- Bebê sentado em posição **ereta**
- Sempre sob **supervisão de um adulto**
- Sem distrações durante a refeição
- Alimentos em formatos adequados
- Consistência macia (amassável com gengiva)

Formato Ideal dos Alimentos

Pedaços grandes o suficiente para o bebê segurar com a mão, mas macios o bastante para serem amassados com a gengiva ou com poucos dentes.



Alimentos a Evitar ou Adaptar Rigorosamente

Alimentos Redondos e Pequenos

Exemplos: uvas inteiras, tomate cereja inteiro, salsicha, azeitonas, pipoca, balas.

Adaptação: Devem ser cortados em quatro no sentido do comprimento ou amassados.

Alimentos Duros e Crus

Exemplos: cenoura crua, maçã crua, nozes, castanhas, amendoim (inteiros).

Adaptação: Devem ser cozidos até ficarem macios, ralados finamente ou oferecidos em pastas (para oleaginosas, após 1 ano).

Alimentos Pegajosos e Espessos

Exemplos: manteiga de amendoim pura e espessa, massas de pão cruas.

Adaptação: Devem ser diluídos, espalhados em fina camada ou oferecidos em pequenas quantidades.

Folhas Grandes e Fibrosas

Exemplos: alface, espinafre.

Adaptação: Devem ser picadas finamente, cozidas até ficarem bem macias ou oferecidas em purês.

A chave é oferecer alimentos que o bebê possa esmagar facilmente entre a língua e o céu da boca, ou com as gengivas. A paciência e a observação atenta são os melhores aliados para garantir uma introdução alimentar segura e prazerosa com o BLW.

Abordagem Participativa/Mista: O Melhor de Dois Mundos

Flexibilidade + Personalização = Sucesso

Em um mundo onde a flexibilidade é cada vez mais valorizada, a abordagem participativa, ou mista, surge como uma ponte entre o método tradicional e o BLW. Ela reconhece que cada bebê e cada família são únicos, e que a rigidez de um único método pode não ser a melhor solução para todos. É como ter uma caixa de ferramentas completa, onde você pode escolher a ferramenta certa para cada situação, combinando o que há de melhor em cada abordagem.



Adaptação

Permite oferecer tanto alimentos amassados com colher quanto alimentos em pedaços para o bebê explorar com as mãos, de forma simultânea ou alternada.



Equilíbrio

Combina a segurança do controle com a liberdade da exploração, atendendo às necessidades individuais de cada bebê.



Personalização

Alinha-se com o ritmo e as necessidades individuais do bebê e da família, reduzindo o estresse do processo.

A essência da abordagem mista é a adaptação. Ela permite que os pais ofereçam tanto alimentos amassados com colher quanto alimentos em pedaços para o bebê explorar com as mãos, de forma simultânea ou alternada. Por exemplo, em uma refeição, o bebê pode receber uma papinha de legumes e, ao mesmo tempo, ter à disposição um pedaço de brócolis cozido para segurar e mordiscar. Essa flexibilidade pode ser um alívio para pais que se sentem inseguros com o BLW puro ou que desejam garantir uma ingestão mínima de nutrientes.

Uma das grandes vantagens dessa abordagem é a capacidade de personalizar a experiência. Se o bebê demonstra mais interesse em manipular os alimentos, os pais podem focar mais nos pedaços. Se há preocupação com a ingestão calórica ou se o bebê ainda está desenvolvendo suas habilidades motoras, as papinhas podem ser mais presentes. Essa adaptabilidade permite que o processo de introdução alimentar seja menos estressante e mais alinhado com o ritmo e as necessidades individuais do bebê e da família.

Vantagens e Considerações da Abordagem Mista

Benefícios Integrados

- **Autonomia + Segurança:** Desenvolve habilidades motoras mantendo ingestão adequada
- **Flexibilidade:** Adapta-se às fases de desenvolvimento do bebê
- **Redução de estresse:** Pais se sentem mais seguros e confiantes
- **Prevenção de seletividade:** Exposição a múltiplas texturas e formas

"A abordagem mista é como ter aulas na parte rasa da piscina, com o professor te dando apoio, mas também te incentivando a flutuar e se mover sozinho. Você tem a segurança do apoio, mas também a liberdade de experimentar e ganhar confiança."

A abordagem participativa/mista oferece um caminho equilibrado, colhendo os benefícios de ambos os métodos sem as pressões de seguir um protocolo rígido. Ela permite que o bebê desenvolva sua autonomia e habilidades motoras ao explorar alimentos em pedaços, enquanto ainda garante uma ingestão adequada de nutrientes através de papinhas, especialmente em fases iniciais ou para bebês que precisam de um aporte calórico mais controlado.

Imagine que você está aprendendo a nadar. A abordagem mista seria como ter aulas na parte rasa da piscina, com o professor te dando apoio, mas também te incentivando a flutuar e se mover sozinho. Você tem a segurança do apoio, mas também a liberdade de experimentar e ganhar confiança. Isso pode ser particularmente útil para pais que se sentem mais seguros oferecendo papinhas no início, mas desejam gradualmente introduzir alimentos em pedaços à medida que o bebê demonstra mais prontidão.

Além disso, a abordagem mista pode ser uma excelente estratégia para lidar com a seletividade alimentar futura. Ao expor o bebê a uma variedade de texturas e formas de apresentação desde cedo, aumenta-se a probabilidade de aceitação de diferentes alimentos. É um convite constante à exploração, sem a pressão de ter que escolher um único caminho. A chave é observar o bebê, respeitar seus sinais e adaptar a oferta de alimentos de forma contínua.

Comparativo dos Métodos de Introdução Alimentar

Para facilitar a compreensão das distinções entre os métodos, é útil visualizá-los lado a lado. Cada um tem sua filosofia e suas particularidades, mas todos compartilham o objetivo de nutrir o bebê e promover uma relação saudável com a comida.

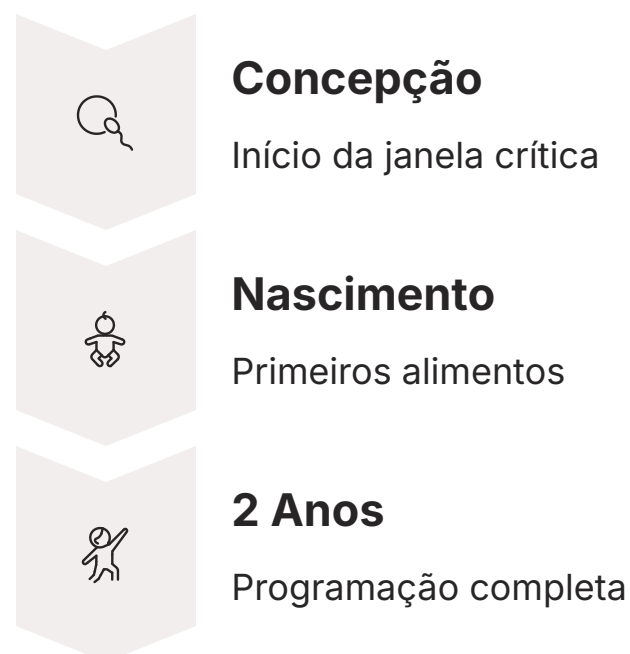
Conceito	Método Tradicional	Baby-Led Weaning (BLW)	Abordagem Participativa/Mista
Filosofia	Adulto guia; progressão de texturas controlada.	Bebê guia; autonomia e autoalimentação.	Flexibilidade; combinação de ambos os métodos.
Alimentos	Papinhas, purês, amassados com colher.	Alimentos em pedaços, formatos seguros para o bebê.	Papinhas e alimentos em pedaços.
Autonomia	Limitada; adulto oferece.	Alta; bebê escolhe o que e quanto comer.	Moderada a alta; bebê participa ativamente.
Habilidades	Foco na deglutição de consistências.	Desenvolve mastigação, coordenação motora fina.	Desenvolve ambas as habilidades de forma integrada.
Riscos	Menor risco de engasgo (se consistência adequada).	Maior risco de engasgo se não houver preparo adequado.	Risco intermediário, depende da proporção dos métodos.

Este quadro serve como um guia rápido, mas lembre-se que a prática é sempre mais fluida. A escolha do método ideal deve ser uma decisão informada, baseada nas necessidades do bebê, na dinâmica familiar e na orientação profissional.

Primeiros 1000 Dias e a Escolha do Método

1000 Dias que Moldam o Futuro

A relevância dos **Primeiros 1000 Dias** não pode ser subestimada ao discutir os métodos de introdução alimentar. Esta janela crítica, que se estende da concepção aos dois anos de idade, é um período de intensa formação e desenvolvimento, onde a nutrição desempenha um papel central na **programação metabólica e epigenética**. A forma como o bebê é alimentado, independentemente do método, pode influenciar sua saúde a longo prazo, afetando o risco de doenças crônicas na vida adulta.



A escolha do método de introdução alimentar, portanto, não é apenas uma questão de preferência, mas uma decisão com implicações profundas. Um método que estimule a diversidade de sabores e texturas, por exemplo, pode contribuir para uma microbiota intestinal mais rica e variada, impactando positivamente a imunidade e o desenvolvimento. É como construir as fundações de uma casa: quanto mais sólidas e bem planejadas, mais resistente e duradoura será a estrutura.

A **programação metabólica** sugere que o ambiente nutricional precoce pode "programar" o metabolismo do bebê para ser mais propenso a certas condições. A introdução alimentar, ao expor o bebê a diferentes nutrientes e padrões alimentares, pode modular essa programação. Por exemplo, uma introdução alimentar que prioriza alimentos naturais e minimamente processados, independentemente do método, contribui para um perfil metabólico mais saudável.

Programação Metabólica e Epigenética na Introdução Alimentar

O que é Epigenética?

A nutrição durante a gestação e os primeiros anos de vida não apenas fornece os blocos construtores para o crescimento, mas também atua como um "interruptor" que pode ligar ou desligar genes, influenciando a expressão genética sem alterar o código do DNA.

📌 **Analogia:** O corpo do bebê é como um computador. A nutrição precoce é a instalação de programas e configurações iniciais que determinarão como esse computador funcionará no futuro.

Impactos a Longo Prazo

- **Metabolismo eficiente:** Dieta rica e variada programa resiliência
- **Preferências alimentares:** Exposição precoce influencia genes do paladar
- **Risco de doenças:** Nutrição inadequada aumenta predisposição a obesidade e diabetes
- **Comportamento alimentar:** Molda relação com comida na vida adulta

Aprofundando no conceito de **Programação Metabólica e Epigenética**, entendemos que a nutrição durante a gestação e os primeiros anos de vida não apenas fornece os blocos construtores para o crescimento, mas também atua como um "interruptor" que pode ligar ou desligar genes, influenciando a expressão genética sem alterar o código do DNA. Este fenômeno, conhecido como epigenética, é crucial para a saúde a longo prazo e é fortemente influenciado pela introdução alimentar.

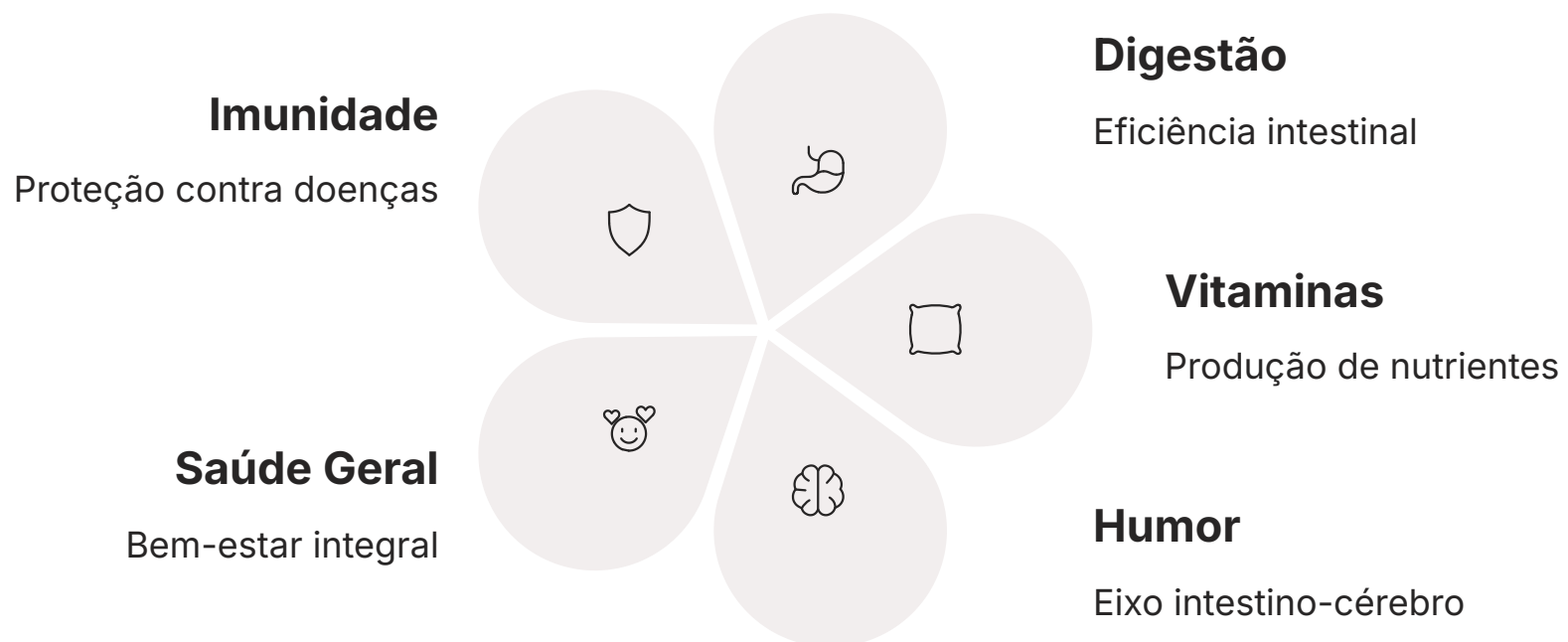
Imagine que o corpo do bebê é um computador com um software complexo. A nutrição precoce, incluindo a introdução alimentar, é como a instalação de programas e configurações iniciais que determinarão como esse computador funcionará no futuro. Uma dieta rica em nutrientes, variada e equilibrada pode "programar" o metabolismo para ser mais eficiente e resiliente, enquanto uma dieta pobre ou desequilibrada pode levar a configurações que aumentam o risco de doenças.

A forma como os alimentos são introduzidos também pode ter um impacto epigenético. Por exemplo, a exposição a uma ampla gama de alimentos e sabores através do BLW ou da abordagem mista pode influenciar a expressão de genes relacionados ao paladar e à preferência alimentar, tornando o indivíduo mais aberto a experimentar novos alimentos na vida adulta. É uma oportunidade única de moldar a saúde e o comportamento alimentar de forma positiva, reforçando a importância de uma introdução alimentar consciente e bem planejada.

A Microbiota Intestinal e a Diversidade Alimentar

O Jardim Secreto da Saúde

A **Microbiota Intestinal** é um universo complexo de trilhões de microrganismos que habitam nosso intestino, e sua formação começa no nascimento, sendo fortemente influenciada pela dieta. Durante a introdução alimentar, a exposição a uma variedade de alimentos e nutrientes desempenha um papel crucial na diversificação e no equilíbrio dessa comunidade microbiana. É como construir um jardim: quanto mais tipos de plantas você tem, mais resiliente e funcional ele será.



Cada método de introdução alimentar pode influenciar a microbiota de maneiras ligeiramente diferentes. O BLW, por exemplo, ao incentivar a manipulação e a exploração de alimentos em pedaços, pode expor o bebê a uma maior diversidade de microrganismos presentes nos alimentos e no ambiente, contribuindo para uma microbiota mais robusta. A diversidade alimentar, independentemente do método, é um fator chave para o desenvolvimento de uma microbiota saudável.

Uma microbiota equilibrada está associada a uma melhor função imunológica, digestão eficiente, produção de vitaminas e até mesmo influência no humor e comportamento. Portanto, ao planejar a introdução alimentar, devemos pensar não apenas nos nutrientes que o alimento oferece, mas também em como ele contribui para o "ecossistema" intestinal do bebê. Oferecer uma ampla gama de vegetais, frutas, grãos integrais e proteínas de forma segura é um investimento direto na saúde intestinal e geral da criança.

Desafios Comuns e Estratégias para Superá-los

A introdução alimentar, independentemente do método escolhido, pode apresentar desafios. Recusa alimentar, engasgos (ou o reflexo de GAG), seletividade e a pressão social são apenas alguns dos obstáculos que pais e cuidadores podem enfrentar. É crucial que o profissional de nutrição esteja preparado para oferecer suporte e estratégias eficazes para navegar por essas águas.



Recusa Alimentar

Estratégia: Paciência; não forçar; oferecer em outro momento ou de outra forma. Lembre-se: você planta a semente, mas não pode forçar a flor a desabrochar.



Reflexo de GAG

Estratégia: Entender que é normal e protetor; manter a calma; não retirar o alimento da boca do bebê; deixá-lo resolver sozinho.



Seletividade Alimentar

Estratégia: Exposição repetida (10-15 vezes); oferecer de diferentes formas; envolver o bebê no preparo; não desistir.



Pressão Social

Estratégia: Confiar na sua escolha informada; educar familiares; buscar apoio de profissionais; lembrar que cada família é única.

Um desafio comum é a recusa alimentar. O bebê pode simplesmente não querer comer o que é oferecido. Nesses casos, a paciência é fundamental. Evite forçar a alimentação, pois isso pode criar uma associação negativa com a comida. Tente oferecer o alimento em outro momento ou de outra forma. Lembre-se da analogia do "jardineiro": você planta a semente, mas não pode forçar a flor a desabrochar.

A seletividade alimentar é outro ponto de atenção. Para combatê-la, a exposição repetida a novos alimentos é a chave. Pode levar de 10 a 15 exposições para que um bebê aceite um novo alimento. Oferecer o alimento de diferentes formas (cozido, assado, em purê, em pedaços) e em diferentes combinações também pode ajudar. Envolver o bebê no preparo dos alimentos, mesmo que de forma simbólica, pode aumentar seu interesse e aceitação.

A Importância de Cada Garfada: Construindo o Futuro da Saúde Infantil

A introdução alimentar é um dos marcos mais aguardados e, por vezes, desafiadores na jornada de desenvolvimento de um bebê. Longe de ser apenas a transição do leite para os alimentos sólidos, este período crucial, que se inicia por volta dos seis meses de idade, é uma janela de oportunidade ímpar para moldar não só o paladar e os hábitos alimentares, mas também a saúde e o bem-estar da criança a longo prazo. É um momento de descobertas sensoriais, de desenvolvimento de habilidades motoras e de construção de uma relação fundamental com a comida.

Papel do Nutricionista

Compreender as nuances dos diferentes métodos permite oferecer uma orientação **segura, embasada e personalizada**, respeitando as particularidades de cada família e criança.

Nesse cenário de transformação e aprendizado, a atuação do profissional de saúde, em especial o nutricionista, é indispensável. Compreender as nuances dos diferentes métodos de introdução alimentar – tradicional, BLW (Baby-Led Weaning) e participativo/misto – permite oferecer uma orientação segura, embasada e, acima de tudo, personalizada. Afinal, cada família e cada bebê possuem suas particularidades, e a chave para o sucesso reside na adaptabilidade e no respeito às individualidades.

Ao final desta aula, você estará apto a identificar e descrever os fundamentos, vantagens e desvantagens de cada método de introdução alimentar. Além disso, aprofundaremos nas implicações de cada abordagem na formação de hábitos alimentares saudáveis, na prevenção de engasgos e na promoção do desenvolvimento infantil, sempre com base nas mais recentes evidências científicas e tendências em nutrição materno-infantil. Prepare-se para se tornar um mentor ainda mais experiente e empático para as famílias que buscam a melhor forma de nutrir seus pequenos.

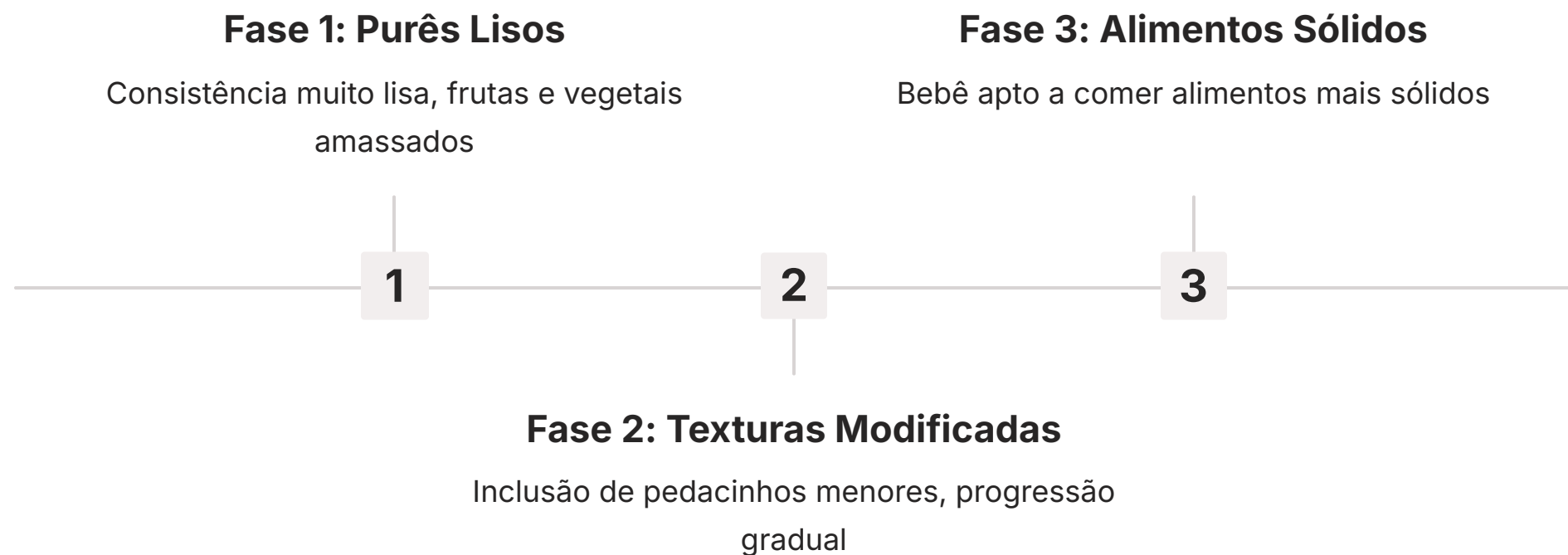
O Contexto da Introdução Alimentar: Mais que Comida, um Futuro

Imagine a introdução alimentar não apenas como o ato de oferecer alimentos sólidos, mas como o início de uma jornada gastronômica e de desenvolvimento para o bebê. É como plantar uma semente que, com os cuidados certos, florescerá em um adulto com hábitos alimentares saudáveis e uma relação positiva com a comida. Este período, que geralmente se inicia por volta dos seis meses de idade, é um dos pilares dos **Primeiros 1000 Dias**, uma janela crítica que vai da concepção até os dois anos de vida.

Durante esses 1000 dias, a nutrição desempenha um papel fundamental na **programação metabólica e epigenética** do bebê. Isso significa que a forma como o corpo do bebê é nutrido pode "programar" sua saúde futura, influenciando o risco de desenvolver doenças crônicas como obesidade, diabetes e doenças cardiovasculares na vida adulta. É uma fase de intensa formação, onde cada escolha alimentar pode ter repercussões duradouras, tornando a introdução alimentar um campo de grande responsabilidade e oportunidade.

Além disso, a diversidade de alimentos e a forma como são apresentados impactam diretamente a formação da **microbiota intestinal** do bebê. A saúde do intestino, por sua vez, está ligada a tudo, desde a imunidade até o desenvolvimento cognitivo. Portanto, a introdução alimentar é um convite para explorar sabores, texturas e nutrientes, mas também para construir uma base sólida para a saúde integral da criança, um verdadeiro investimento no bem-estar a longo prazo.

Método Tradicional: A Colher como Guia na Descoberta dos Sabores



Por gerações, a introdução alimentar tradicional tem sido o método predominante, e muitos de nós fomos alimentados dessa forma. Ele se baseia na oferta de alimentos amassados, em purês ou papinhas, geralmente com o auxílio de uma colher, sendo o adulto o principal responsável por levar o alimento à boca do bebê. É uma abordagem que oferece controle sobre a quantidade e a consistência do que o bebê ingere, o que pode trazer uma sensação de segurança para os pais, especialmente aqueles que se preocupam com a adequação nutricional.

A lógica por trás do método tradicional é a progressão gradual das texturas. Inicia-se com alimentos de consistência muito lisa, como papinhas de frutas ou vegetais cozidos e amassados, e aos poucos, a textura é modificada para incluir pedacinhos menores, até que o bebê esteja apto a comer alimentos mais sólidos. Essa transição controlada visa facilitar a adaptação do sistema digestório e o desenvolvimento das habilidades orais do bebê de forma sequencial, minimizando o risco de engasgos em fases iniciais.



Uma das principais vantagens percebidas é a facilidade de monitoramento da ingestão. Pais e cuidadores conseguem ter uma noção clara de quanto o bebê comeu, o que pode ser reconfortante, especialmente para aqueles preocupados com o ganho de peso ou a adequação nutricional em bebês com necessidades específicas. No entanto, essa abordagem também pode, em alguns casos, limitar a autonomia do bebê e a exploração sensorial dos alimentos, aspectos que ganham destaque em outros métodos.

Desafios e Reflexões sobre o Método Tradicional: Além da Conveniência

Passividade

Bebê recebe informação pronta, com menos interação ativa no processo alimentar

Exploração Limitada

Menos oportunidades de sentir texturas, cheiros e temperaturas com as mãos

Autorregulação

Pode dificultar o desenvolvimento da percepção de saciedade e sinais de fome

Habilidades Motoras

Menos prática do movimento de pinça e coordenação olho-mão

Embora o método tradicional seja amplamente utilizado e tenha suas vantagens, ele não está isento de desafios e pontos de reflexão importantes para o desenvolvimento integral do bebê. A principal crítica reside na passividade do bebê durante o processo. Ao ser alimentado com a colher, o bebê tem menos oportunidades de explorar o alimento com as mãos, sentir suas texturas, cheiros e temperaturas, e decidir o ritmo e a quantidade que deseja comer. Isso pode, em alguns casos, dificultar o desenvolvimento da autorregulação e da percepção de saciedade.

Pense na alimentação como uma aula de descoberta e interação. No método tradicional, o bebê é um aluno que recebe a informação pronta, sem muita interação ativa.

Isso pode levar a uma menor aceitação de novos alimentos e texturas no futuro, já que a experiência sensorial foi limitada. Além disso, a pressão para "limpar o prato" ou a insistência para que o bebê coma mais do que deseja pode criar uma relação negativa com a comida, associando-a a um dever, e não a um prazer intrínseco.

Outro ponto a considerar é o desenvolvimento das habilidades motoras finas e da coordenação olho-mão. Ao não manipular os alimentos, o bebê perde a chance de praticar o movimento de pinça e a coordenação necessária para levar o alimento à boca. É como tentar aprender a andar de bicicleta apenas observando, sem nunca subir nela e pedalar. Portanto, embora prático em muitos aspectos, o método tradicional exige atenção para não negligenciar o desenvolvimento da autonomia e da exploração sensorial do bebê, que são cruciais para um desenvolvimento saudável.

Baby-Led Weaning (BLW): A Autonomia no Prato e a Descoberta Ativa

O Bebê é o Protagonista

O Baby-Led Weaning, ou BLW, é uma abordagem que ganhou popularidade nas últimas décadas, propondo uma revolução na forma como os bebês são introduzidos aos alimentos sólidos. A ideia central é simples, mas poderosa: o bebê é o protagonista. Em vez de papinhas oferecidas com colher, são apresentados alimentos em pedaços ou formatos que o próprio bebê consegue pegar e levar à boca, estimulando sua autonomia desde o início do processo.



Pegar

Bebê segura o alimento



Explorar

Observa e sente texturas



Levar à Boca

Coordenação motora



Experimentar

Sabores e sensações

Os fundamentos do BLW residem na crença de que os bebês são naturalmente competentes para regular sua própria ingestão alimentar e desenvolver suas habilidades motoras e orais. É como dar ao bebê as chaves de um carro de brinquedo e deixá-lo explorar o caminho, em vez de empurrá-lo em um carrinho. O foco não está na quantidade que o bebê come, mas na qualidade da experiência e no desenvolvimento de uma relação saudável e intuitiva com a comida, respeitando os sinais de fome e saciedade.

As vantagens do BLW são múltiplas e impactam diversas áreas do desenvolvimento. Ele promove o desenvolvimento da coordenação olho-mão, da mastigação e da deglutição, além de estimular a exploração sensorial de diferentes texturas, cores e sabores. O bebê aprende a reconhecer os sinais de fome e saciedade, o que pode contribuir para uma menor incidência de obesidade na infância. Além disso, a participação ativa do bebê nas refeições familiares fortalece os laços e torna o momento da alimentação mais prazeroso para todos.



Segurança no BLW: Prevenção de Engasgos e Escolha de Alimentos

GAG ≠ Engasgo

O reflexo de GAG é **protetor e natural**. É diferente do engasgo real e indica que o bebê está aprendendo.

☐ Sinais do Reflexo de GAG

- Tosse ou vômito para expelir alimento
- Alimento toca parte posterior da língua
- Bebê resolve sozinho
- É um processo de aprendizado

Diretrizes Essenciais de Segurança

1 Posição Ereta

Bebê deve estar sentado em posição ereta, nunca reclinado ou deitado durante a alimentação.

2 Supervisão Constante

Sempre sob supervisão atenta de um adulto, sem distrações como TV ou celular.

3 Formato Adequado

Alimentos em pedaços grandes o suficiente para segurar, mas macios para amassar com gengiva.

4 Ambiente Tranquilo

Sem distrações durante a refeição, foco total na experiência alimentar.

Alimentos a Evitar ou Adaptar Rigorosamente

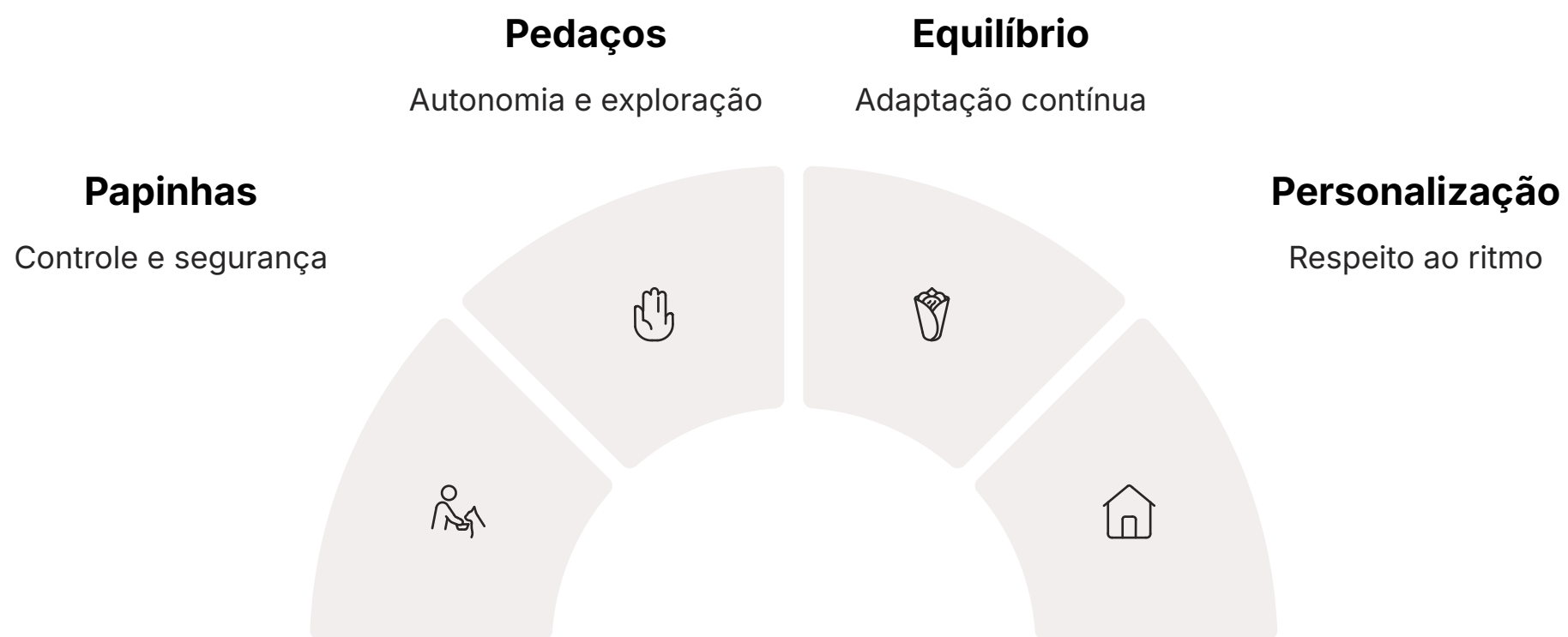
Categoria	Exemplos	Adaptação Necessária
Redondos e Pequenos	Uvas, tomate cereja, azeitonas, pipoca	Cortar em 4 partes no comprimento ou amassar
Duros e Crus	Cenoura crua, maçã crua, nozes inteiras	Cozinhar até amolecer, ralar ou oferecer em pasta
Pegajosos	Manteiga de amendoim espessa, pão cru	Diluir, espalhar fino ou pequenas quantidades
Folhas Grandes	Alface, espinafre	Picar finamente, cozinhar bem ou oferecer em purê

A chave é oferecer alimentos que o bebê possa esmagar facilmente entre a língua e o céu da boca, ou com as gengivas. A paciência, a observação atenta e o conhecimento das técnicas de primeiros socorros para engasgos são os melhores aliados para garantir uma introdução alimentar segura e prazerosa com o BLW.

Abordagem Participativa/Mista: Combinando o Melhor dos Métodos

Flexibilidade é a Chave

Em um mundo onde a flexibilidade é cada vez mais valorizada, a abordagem participativa, ou mista, surge como uma ponte inteligente e prática entre o método tradicional e o BLW. Ela reconhece que cada bebê e cada família são únicos, e que a rigidez de um único método pode não ser a melhor solução para todos. É como ter uma caixa de ferramentas completa, onde você pode escolher a ferramenta certa para cada situação, combinando o que há de melhor em cada abordagem para otimizar a experiência alimentar.



A essência da abordagem mista é a adaptação e a personalização. Ela permite que os pais ofereçam tanto alimentos amassados com colher quanto alimentos em pedaços para o bebê explorar com as mãos, de forma simultânea ou alternada. Por exemplo, em uma refeição, o bebê pode receber uma papinha de legumes e, ao mesmo tempo, ter à disposição um pedaço de brócolis cozido para segurar e mordiscar. Essa flexibilidade pode ser um alívio para pais que se sentem inseguros com o BLW puro ou que desejam garantir uma ingestão mínima de nutrientes em fases específicas.

Uma das grandes vantagens dessa abordagem é a capacidade de personalizar a experiência de acordo com o desenvolvimento e as preferências do bebê. Se o bebê demonstra mais interesse em manipular os alimentos, os pais podem focar mais nos pedaços. Se há preocupação com a ingestão calórica ou se o bebê ainda está desenvolvendo suas habilidades motoras, as papinhas podem ser mais presentes. Essa adaptabilidade permite que o processo de introdução alimentar seja menos estressante e mais alinhado com o ritmo e as necessidades individuais do bebê e da família, promovendo uma transição suave e eficaz.

Vantagens e Considerações da Abordagem Mista: **Flexibilidade e Desenvolvimento Integral**

2

Métodos Combinados

O melhor do tradicional e do BLW em uma única abordagem

100%

Personalização

Adaptável às necessidades individuais de cada bebê e família

0

Estresse

Redução da ansiedade dos pais com protocolo flexível

A abordagem participativa/mista oferece um caminho equilibrado, colhendo os benefícios de ambos os métodos sem as pressões de seguir um protocolo rígido. Ela permite que o bebê desenvolva sua autonomia e habilidades motoras ao explorar alimentos em pedaços, enquanto ainda garante uma ingestão adequada de nutrientes através de papinhas, especialmente em fases iniciais ou para bebês que precisam de um aporte calórico mais controlado. Essa dualidade é um ponto forte, pois atende a diversas necessidades.

Benefícios Práticos

- **Segurança + Liberdade:** Apoio quando necessário, exploração quando possível
- **Transição gradual:** Pais ganham confiança progressivamente
- **Menos desperdício:** Papinhas garantem ingestão mínima
- **Aceitação futura:** Exposição a múltiplas formas de apresentação

"É como ter aulas na parte rasa da piscina, com o professor te dando apoio, mas também te incentivando a flutuar e se mover sozinho."

Imagine que você está aprendendo a nadar. A abordagem mista seria como ter aulas na parte rasa da piscina, com o professor te dando apoio, mas também te incentivando a flutuar e se mover sozinho. Você tem a segurança do apoio, mas também a liberdade de experimentar e ganhar confiança. Isso pode ser particularmente útil para pais que se sentem mais seguros oferecendo papinhas no início, mas desejam gradualmente introduzir alimentos em pedaços à medida que o bebê demonstra mais prontidão e interesse.

Além disso, a abordagem mista pode ser uma excelente estratégia para lidar com a seletividade alimentar futura. Ao expor o bebê a uma variedade de texturas e formas de apresentação desde cedo, aumenta-se a probabilidade de aceitação de diferentes alimentos. É um convite constante à exploração, sem a pressão de ter que escolher um único caminho. A chave é observar o bebê, respeitar seus sinais e adaptar a oferta de alimentos de forma contínua, sempre com o objetivo de promover uma relação positiva e diversificada com a comida.

Comparativo Detalhado dos Métodos:

Escolhas e Impactos

Para solidificar a compreensão das distinções entre os métodos, é fundamental analisá-los sob diferentes perspectivas. Cada abordagem possui uma filosofia subjacente e impactos distintos no desenvolvimento do bebê e na dinâmica familiar. Entender essas nuances permite ao profissional de nutrição orientar com maior precisão e empatia, reconhecendo que a "melhor" escolha é aquela que se alinha às necessidades individuais e ao contexto de cada família.

☐ **Analogia:** Pense nos métodos como diferentes rotas para o mesmo destino: uma alimentação saudável e autônoma. A rota tradicional pode ser mais pavimentada e previsível, enquanto o BLW é uma trilha mais aventureira e exploratória. A abordagem mista oferece a flexibilidade de transitar entre as duas.

Característica	Método Tradicional	Baby-Led Weaning (BLW)	Abordagem Participativa/Mista
Controle	Adulto controla quantidade e velocidade.	Bebê controla a própria ingestão.	Compartilhado; adulto oferece, bebê explora.
Texturas	Progressão gradual de purês a amassados.	Alimentos em pedaços macios e seguros desde o início.	Combinação de purês e pedaços.
Desenvolvimento Motor	Menor estímulo à motricidade fina e coordenação.	Alto estímulo à motricidade fina e coordenação.	Estímulo equilibrado de ambas as habilidades.
Exploração Sensorial	Limitada; foco no sabor e consistência.	Ampla; tato, olfato, visão, sabor e textura.	Ampla; permite explorar diferentes formas.
Sinais de Saciedade	Pode ser ignorado se houver insistência.	Respeito natural aos sinais de fome e saciedade.	Respeito aos sinais, com apoio na ingestão.
Engasgos	Risco menor se consistência adequada.	Risco maior se não houver preparo e supervisão.	Risco moderado, exige atenção e adaptação.
Praticidade	Preparo e oferta podem ser mais rápidos.	Mais tempo para refeição e limpeza.	Variável, dependendo da proporção dos métodos.

Este quadro serve como um guia rápido, mas lembre-se que a prática é sempre mais fluida. A escolha do método ideal deve ser uma decisão informada, baseada nas necessidades do bebê, na dinâmica familiar e na orientação profissional.

A Conexão com os Primeiros 1000 Dias: Impacto de Longo Prazo

Da Concepção aos 2 Anos

A relevância dos **Primeiros 1000 Dias** não pode ser subestimada ao discutir os métodos de introdução alimentar. Esta janela crítica, que se estende da concepção aos dois anos de idade, é um período de intensa formação e desenvolvimento, onde a nutrição desempenha um papel central na **programação metabólica e epigenética**. A forma como o bebê é alimentado, independentemente do método, pode influenciar sua saúde a longo prazo, afetando o risco de doenças crônicas como obesidade, diabetes e doenças cardiovasculares na vida adulta.



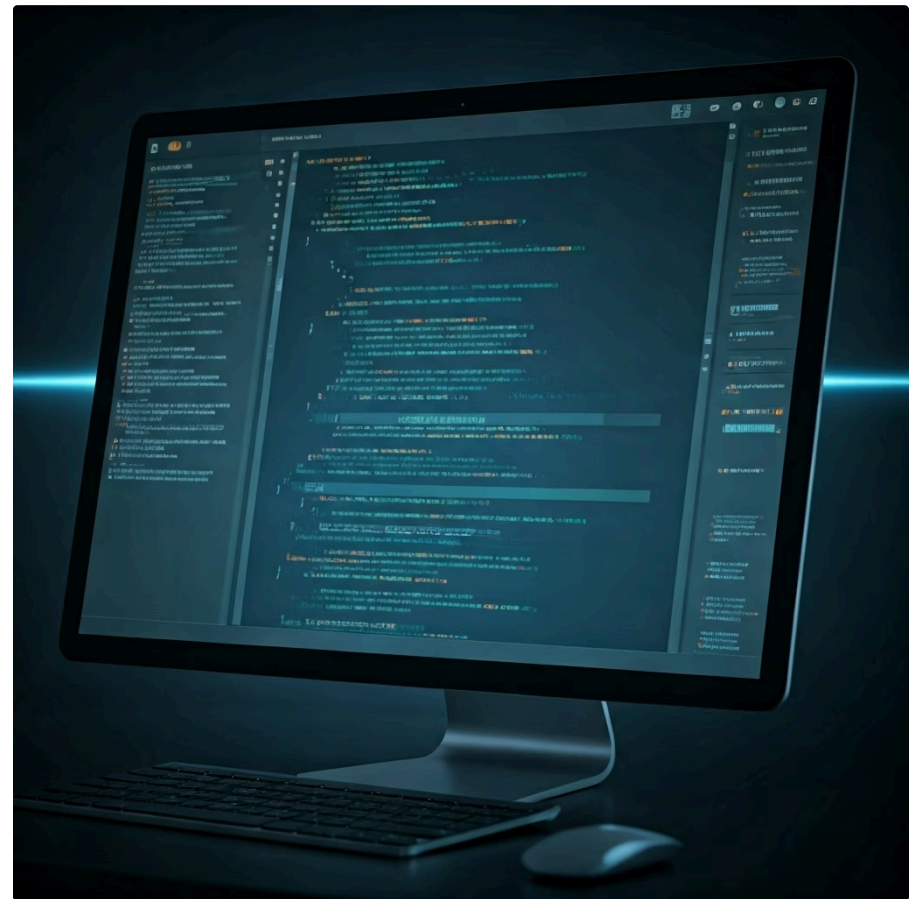
A escolha do método de introdução alimentar, portanto, não é apenas uma questão de preferência, mas uma decisão com implicações profundas. Um método que estimule a diversidade de sabores e texturas, por exemplo, pode contribuir para uma microbiota intestinal mais rica e variada, impactando positivamente a imunidade e o desenvolvimento. É como construir as fundações de uma casa: quanto mais sólidas e bem planejadas, mais resistente e duradoura será a estrutura que abrigará a saúde do indivíduo.

A **programação metabólica** sugere que o ambiente nutricional precoce pode "programar" o metabolismo do bebê para ser mais propenso a certas condições. A introdução alimentar, ao expor o bebê a diferentes nutrientes e padrões alimentares, pode modular essa programação. Por exemplo, uma introdução alimentar que prioriza alimentos naturais e minimamente processados, independentemente do método, contribui para um perfil metabólico mais saudável, reduzindo a predisposição a doenças crônicas.

Programação Metabólica e Epigenética: A Dieta como Mensageira Genética

DNA + Nutrição = Expressão

A nutrição durante a gestação e os primeiros anos de vida não apenas fornece os blocos construtores para o crescimento, mas também atua como um "interruptor" que pode ligar ou desligar genes, influenciando a expressão genética sem alterar o código do DNA. Este fenômeno, conhecido como epigenética, é crucial para a saúde a longo prazo e é fortemente influenciado pela introdução alimentar, tornando cada refeição um potencial mensageiro genético.



Nutrição Precoce

Instalação de "programas"



Configuração Metabólica

Define funcionamento futuro



Saúde Otimizada

Metabolismo eficiente e resiliente

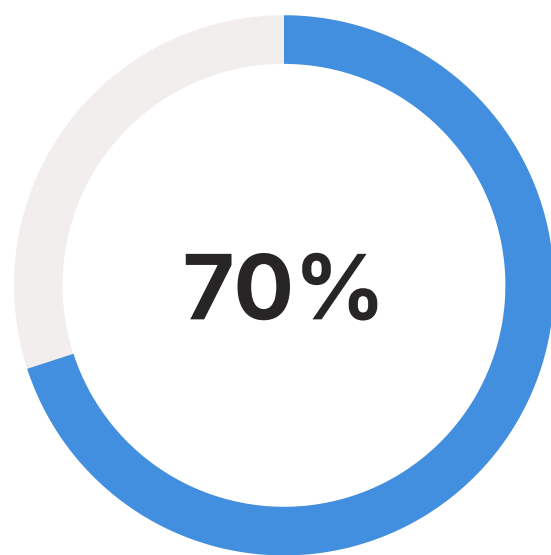
Imagine que o corpo do bebê é um computador com um software complexo. A nutrição precoce, incluindo a introdução alimentar, é como a instalação de programas e configurações iniciais que determinarão como esse computador funcionará no futuro. Uma dieta rica em nutrientes, variada e equilibrada pode "programar" o metabolismo para ser mais eficiente e resiliente, enquanto uma dieta pobre ou desequilibrada pode levar a configurações que aumentam o risco de doenças, como a obesidade e o diabetes tipo 2.

A forma como os alimentos são introduzidos também pode ter um impacto epigenético. Por exemplo, a exposição a uma ampla gama de alimentos e sabores através do BLW ou da abordagem mista pode influenciar a expressão de genes relacionados ao paladar e à preferência alimentar, tornando o indivíduo mais aberto a experimentar novos alimentos na vida adulta. É uma oportunidade única de moldar a saúde e o comportamento alimentar de forma positiva, reforçando a importância de uma introdução alimentar consciente e bem planejada, com foco na diversidade e qualidade.

A Microbiota Intestinal: O Jardim Secreto da Saúde

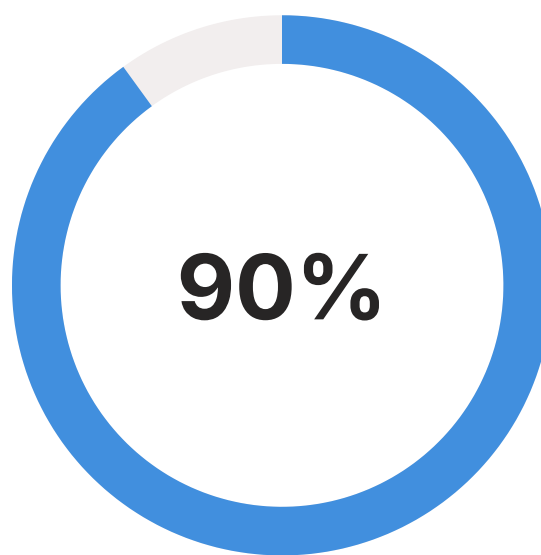
Trilhões de Aliados

A **Microbiota Intestinal** é um universo complexo de trilhões de microrganismos que habitam nosso intestino, e sua formação começa no nascimento, sendo fortemente influenciada pela dieta. Durante a introdução alimentar, a exposição a uma variedade de alimentos e nutrientes desempenha um papel crucial na diversificação e no equilíbrio dessa comunidade microbiana. É como construir um jardim: quanto mais tipos de plantas você tem, mais resiliente, funcional e bonito ele será, refletindo a saúde do solo.



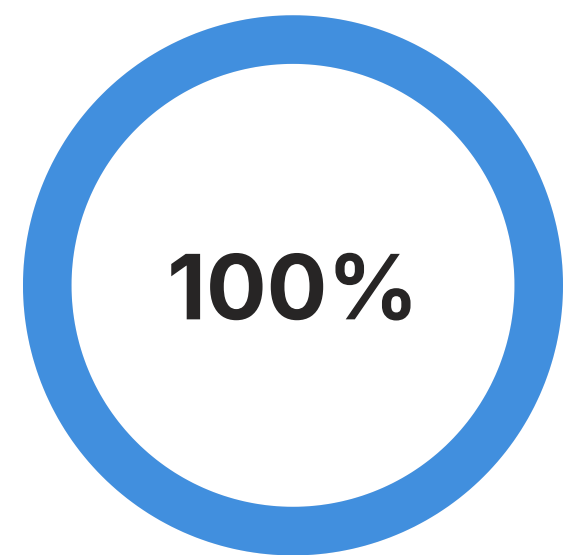
Sistema Imune

Localizado no intestino



Serotonina

Produzida no intestino



Digestão

Eficiência nutricional

Como Cada Método Influencia

- **BLW:** Maior exposição a microrganismos dos alimentos e ambiente
- **Tradicional:** Diversidade depende da variedade de papinhas
- **Misto:** Combina benefícios de ambas as exposições
- **Chave:** Diversidade alimentar em qualquer método

Eixo Intestino-Cérebro

A microbiota influencia humor, comportamento e desenvolvimento cognitivo através da comunicação bidirecional com o cérebro.

Cada método de introdução alimentar pode influenciar a microbiota de maneiras ligeiramente diferentes. O BLW, por exemplo, ao incentivar a manipulação e a exploração de alimentos em pedaços, pode expor o bebê a uma maior diversidade de microrganismos presentes nos alimentos e no ambiente, contribuindo para uma microbiota mais robusta e variada. A diversidade alimentar, independentemente do método, é um fator chave para o desenvolvimento de uma microbiota saudável e para a prevenção de disbioses.

Uma microbiota equilibrada está associada a uma melhor função imunológica, digestão eficiente, produção de vitaminas essenciais e até mesmo influência no humor e comportamento, através do eixo intestino-cérebro. Portanto, ao planejar a introdução alimentar, devemos pensar não apenas nos nutrientes que o alimento oferece, mas também em como ele contribui para o "ecossistema" intestinal do bebê. Oferecer uma ampla gama de vegetais, frutas, grãos integrais e proteínas de forma segura é um investimento direto na saúde intestinal e geral da criança, com benefícios que se estendem por toda a vida.

Desafios Comuns e Estratégias para Superá-los na Introdução Alimentar

A introdução alimentar, independentemente do método escolhido, pode apresentar desafios que testam a paciência e a criatividade de pais e cuidadores. Recusa alimentar, engasgos (ou o reflexo de GAG), seletividade e a pressão social são apenas alguns dos obstáculos que podem surgir. É crucial que o profissional de nutrição esteja preparado para oferecer suporte e estratégias eficazes para navegar por essas águas, transformando dificuldades em oportunidades de aprendizado.

Desafio Comum	Estratégia Sugerida
Recusa Alimentar	Paciência; não forçar; oferecer em outro momento/forma; lembrar da analogia do jardineiro - você planta, mas não força a flor a desabrochar.
Reflexo de GAG	Entender que é normal e protetor; manter a calma; não retirar o alimento da boca; deixar o bebê resolver sozinho; diferenciar de engasgo real.
Seletividade Alimentar	Exposição repetida (10-15 vezes); oferecer de diferentes formas (cozido, assado, purê, pedaços); envolver bebê no preparo; não desistir.
Pressão Social/Familiar	Confiar na escolha informada; educar familiares com informações baseadas em evidências; buscar apoio de profissionais; lembrar que cada família é única.
Bagunça e Desperdício	Aceitar como parte do processo de aprendizado; usar babadores grandes; forrar o chão; oferecer porções menores; celebrar a exploração.
Preocupação com Ingestão	Focar na exposição, não na quantidade; confiar nos sinais do bebê; lembrar que leite ainda é principal fonte até 1 ano; acompanhar crescimento com pediatra.

Um desafio comum é a recusa alimentar. O bebê pode simplesmente não querer comer o que é oferecido, ou demonstrar desinteresse. Nesses casos, a paciência é fundamental. Evite forçar a alimentação, pois isso pode criar uma associação negativa com a comida, transformando o momento da refeição em uma batalha. Tente oferecer o alimento em outro momento, de outra forma ou em combinação com algo que o bebê já aceita. Lembre-se da analogia do "jardineiro": você planta a semente, mas não pode forçar a flor a desabrochar; o crescimento tem seu próprio tempo.

A seletividade alimentar é outro ponto de atenção, muitas vezes manifestada como a recusa de novos alimentos ou de certas texturas. Para combatê-la, a exposição repetida a novos alimentos é a chave. Pode levar de 10 a 15 exposições para que um bebê aceite um novo alimento. Oferecer o alimento de diferentes formas (cozido, assado, em purê, em pedaços) e em diferentes combinações também pode ajudar. Envolver o bebê no preparo dos alimentos, mesmo que de forma simbólica, como lavar uma fruta, pode aumentar seu interesse e aceitação, tornando-o parte ativa do processo.

Consolidação do Conhecimento e Próximos Passos

Sua Jornada como Guia Nutricional

Chegamos ao final de nossa jornada pelos métodos de introdução alimentar. Vimos que a escolha entre o método tradicional, o BLW e a abordagem participativa/mista é uma decisão multifacetada, com implicações que vão muito além do simples ato de comer. Cada método oferece um caminho único para o desenvolvimento do bebê, influenciando sua autonomia, suas habilidades motoras, sua relação com a comida e, fundamentalmente, sua saúde a longo prazo, especialmente no contexto dos **Primeiros 1000 Dias**.

Conhecimento

Compreender fundamentos, vantagens e desvantagens de cada método

Empatia

Respeitar as particularidades de cada família e bebê

Segurança

Priorizar prevenção de engasgos e orientação baseada em evidências

Flexibilidade

Personalizar abordagens para cada situação única

Em Prática

Como profissionais de nutrição, nosso papel é ser um guia empático e bem-informado. Devemos auxiliar as famílias a compreenderem as vantagens e desvantagens de cada método, sempre priorizando a segurança alimentar e o respeito aos sinais de fome e saciedade do bebê. A flexibilidade e a personalização são chaves para o sucesso, permitindo que cada família encontre a abordagem que melhor se adapta à sua realidade e às necessidades de seu filho, construindo uma base sólida para hábitos alimentares saudáveis e uma vida plena.

Autoavaliação

Teste seus conhecimentos sobre os métodos de introdução alimentar

1 Qual das seguintes afirmações melhor descreve o principal objetivo do método Baby-Led Weaning (BLW)?

- a) Garantir que o bebê consuma a quantidade exata de nutrientes em cada refeição.
- b) Promover a autonomia do bebê na alimentação e o desenvolvimento de habilidades motoras.
- c) Minimizar completamente o risco de engasgos através de alimentos em purê.
- d) Acelerar a transição do leite materno para alimentos sólidos.

3 Qual tipo de alimento deve ser evitado ou rigorosamente adaptado ao ser oferecido a um bebê no método BLW devido ao alto risco de engasgo?

- a) Brócolis cozido em floretes grandes.
- b) Banana em tiras compridas.
- c) Uvas inteiras e redondas.
- d) Batata cozida amassada.

2 Um dos conceitos atualizados e tendências incorporadas que enfatiza a janela crítica de oportunidade para o desenvolvimento e saúde a longo prazo, indo da concepção até os dois anos de idade, é:

- a) Programação Metabólica.
- b) Microbiota Intestinal.
- c) Primeiros 1000 Dias.
- d) Epigenética Nutricional.

4 A abordagem participativa/mista é caracterizada por:

- a) Exclusiva oferta de alimentos em pedaços para estimular a autonomia.
- b) Apenas a oferta de papinhas para garantir a ingestão calórica.
- c) A combinação de alimentos amassados com colher e alimentos em pedaços para autoalimentação.
- d) Um método que não considera a preferência do bebê, focando na conveniência dos pais.

Gabarito

1

Resposta: b)

2

Resposta: c)

3

Resposta: c)

4

Resposta: c)

Questão Discursiva

Reflexão Profunda

Discuta como a "Programação Metabólica e Epigenética" e a "Microbiota Intestinal" se interligam com a escolha dos métodos de introdução alimentar (Tradicional, BLW ou Participativo/Misto) e quais as implicações dessas interações para a saúde a longo prazo do bebê.

Conexão com a Próxima Aula

Na próxima aula, "**Aula 19 – Formação de Hábitos Alimentares e Desenvolvimento do Paladar**", aprofundaremos como as experiências iniciais com a comida, influenciadas pelos métodos que estudamos hoje, moldam as preferências e comportamentos alimentares que acompanharão o indivíduo por toda a vida.

Você descobrirá como a exposição precoce a diferentes sabores e texturas cria "memórias gustativas" e como o ambiente alimentar familiar impacta diretamente nas escolhas futuras da criança.



Recursos Adicionais



Guia Alimentar para Crianças Brasileiras Menores de 2 Anos

Ministério da Saúde - Para consulta de recomendações oficiais e baseadas em evidências.



Artigos Científicos Recentes

Pesquisas sobre BLW e saúde infantil - Para aprofundamento nas pesquisas e tendências atuais.



Vídeos Demonstrativos

Corte e preparo de alimentos para BLW - Para visualização prática das técnicas de segurança.

NOTA IMPORTANTE: As informações regulatórias/legais/técnicas desta aula estão atualizadas até 2025. Consulte sempre fontes oficiais para verificar alterações.