

Aula 16 – Restauração Ecológica em Áreas Protegidas

Imagine uma floresta que, por anos, sofreu com o desmatamento, a exploração desordenada ou até mesmo incêndios. O solo está exposto, a biodiversidade diminuiu drasticamente, e os rios que nasciam ali já não correm com a mesma força. Essa imagem, infelizmente comum em muitas partes do mundo, nos confronta com um desafio imenso: como reverter a degradação e devolver a vida a esses ecossistemas? É nesse cenário que a Restauração Ecológica emerge não apenas como uma técnica, mas como uma filosofia de esperança e ação.

Nesta aula, mergulharemos no universo da Restauração Ecológica, com um foco especial em sua aplicação dentro das Áreas Protegidas (APs). Compreenderemos os princípios que guiam essa ciência, exploraremos as diversas técnicas disponíveis – desde a sutil condução da regeneração natural até o plantio estratégico de mudas e a inovadora nucleação – e analisaremos os desafios e as oportunidades que surgem ao tentar restaurar ecossistemas em larga escala. Ao final, você estará apto a identificar as abordagens mais adequadas para diferentes contextos de degradação e a reconhecer a importância vital da restauração para a saúde de nossas APs e do planeta.

- 📄 **Relevância Global:** A restauração ecológica se posiciona como uma das mais poderosas ferramentas para a construção de um futuro mais resiliente. Ela está intrinsecamente ligada a legislações como o Sistema Nacional de Unidades de Conservação (SNUC) e o Código Florestal, e ressoa com metas internacionais como as de Aichi e os Objetivos de Desenvolvimento Sustentável (ODS).

O Chamado da Natureza: Por Que Restaurar?



Degradação Ambiental

Perda de biodiversidade, diminuição da qualidade da água e do solo, alteração de regimes climáticos locais



Resposta Proativa

Esforço deliberado para reverter os danos e auxiliar a natureza a recuperar sua vitalidade



Saúde do Ecossistema

Restabelecer a integridade e a sustentabilidade, aproximando-o de sua condição original

A degradação ambiental, seja ela causada por desmatamento, mineração, agricultura intensiva ou incêndios, deixa cicatrizes profundas na paisagem. Essas cicatrizes não são apenas visuais; elas representam a perda de biodiversidade, a diminuição da qualidade da água e do solo, a alteração de regimes climáticos locais e a redução drástica dos serviços ecossistêmicos essenciais para a vida humana. Diante desse cenário, a restauração ecológica surge como uma resposta proativa, um esforço deliberado para reverter os danos e auxiliar a natureza a recuperar sua vitalidade.

O que é restaurar? A restauração ecológica é o processo de auxiliar a recuperação de um ecossistema que foi degradado, danificado ou destruído. Seu objetivo final é restabelecer a saúde, a integridade e a sustentabilidade de um ecossistema, aproximando-o o máximo possível de sua condição original ou de um estado desejado que seja funcional e resiliente.

A urgência de restaurar nossos ecossistemas é amplificada pela crise climática e pela perda acelerada de espécies. Ecossistemas saudáveis são nossos maiores aliados na regulação do clima, na purificação da água, na polinização de culturas e na provisão de recursos. Ao restaurar, não estamos apenas recuperando áreas verdes; estamos investindo em nossa própria segurança hídrica, alimentar e climática, fortalecendo a resiliência de comunidades e garantindo um futuro mais equilibrado para as próximas gerações.

Princípios Fundamentais da Restauração Ecológica

Restaurar um ecossistema não é uma tarefa aleatória; é uma ciência que se baseia em princípios sólidos para maximizar as chances de sucesso e garantir que os esforços sejam ecologicamente eficazes e sustentáveis a longo prazo. A Society for Ecological Restoration (SER) estabeleceu diretrizes que servem como um guia global, orientando os profissionais a abordarem a restauração de forma estratégica e informada. Esses princípios são como os alicerces de uma construção: sem eles, a estrutura pode não ser robusta o suficiente para resistir ao tempo.



Referência

Entender como o ecossistema funcionava antes da degradação ou como um ecossistema similar e saudável funciona hoje. Essa "referência" serve como um modelo, um objetivo a ser alcançado em termos de composição de espécies, estrutura física e processos ecológicos.



Resiliência

Capacidade do ecossistema de se recuperar de distúrbios, mantendo sua estrutura e função mesmo diante de eventos adversos.



Funcionalidade

Garantir que os processos ecológicos voltem a operar, como ciclagem de nutrientes e fluxo de energia, restabelecendo as dinâmicas naturais do ecossistema.



Sustentabilidade

Garantir que o ecossistema restaurado possa se manter a longo prazo sem intervenção humana constante, perpetuando-se naturalmente.

- ❏ **Exemplo Prático:** Na Mata Atlântica, projetos de restauração buscam não apenas plantar árvores, mas também atrair fauna dispersora de sementes, restabelecer a microfauna do solo e garantir que a floresta possa se regenerar naturalmente após pequenos distúrbios, como a queda de uma árvore.

Restauração em Áreas Protegidas: Um Mandato Legal e Ético

As Áreas Protegidas (APs) são os pilares da conservação da biodiversidade, mas mesmo elas não estão imunes à degradação. Incêndios, invasões, exploração ilegal de recursos e impactos de atividades no entorno podem comprometer a integridade desses santuários naturais. Nesses contextos, a restauração ecológica assume um papel ainda mais crítico, não apenas como uma medida de recuperação, mas como um mandato legal e ético para garantir a perpetuidade dos valores que essas áreas foram criadas para proteger.

Legislação Nacional

- **SNUC (Lei nº 9.985/2000):** Prevê em seus planos de manejo a necessidade de recuperação de áreas degradadas dentro dos limites das unidades
- **Código Florestal (Lei nº 12.651/2012):** Estabelece a obrigatoriedade de recuperação de APPs e Reserva Legal
- **Efeito Sinérgico:** Restauração em escala de paisagem, conectando APs com áreas do entorno

Compromissos Globais

- **Metas de Aichi (CDB):** Meta 15 visa restaurar pelo menos 15% dos ecossistemas degradados
- **ODS 15 (ONU):** Vida Terrestre - proteger, restaurar e promover o uso sustentável dos ecossistemas terrestres
- **Contribuição Global:** Ação local com impacto em esforços mundiais de conservação

A restauração em APs não é apenas uma ação local, mas uma contribuição vital para um esforço global de conservação e sustentabilidade.

A Arte de Deixar a Natureza Agir: Condução da Regeneração Natural

O Conceito

Nem toda área degradada exige uma intervenção humana massiva. A condução da regeneração natural se baseia na capacidade intrínseca da natureza de se recuperar, desde que lhe sejam dadas as condições adequadas.

Quando Aplicar

Particularmente eficaz em áreas onde a degradação não foi tão severa, ou onde ainda existem fontes de propágulos (sementes, raízes) no solo ou nas proximidades.

Condições Ideais

Banco de sementes viável no solo, proximidade de fragmentos florestais, ausência de fatores de estresse contínuos (como fogo recorrente ou pastejo de gado).

Técnicas Envolvidas

Cercamento da Área

Excluir gado ou outros animais que impedem o crescimento da vegetação, criando um ambiente protegido para a regeneração.

Controle de Invasoras

Remover espécies exóticas invasoras que competem com as nativas, liberando recursos para as espécies desejadas.

Enriquecimento Estratégico

Introdução de algumas espécies-chave para acelerar o processo de regeneração natural.

Exemplo em AP: Isolar uma clareira de desmatamento de pressões externas pode ser o suficiente para que a floresta comece a se reestabelecer a partir das sementes trazidas pelo vento ou por animais.

Plantando o Futuro: Técnicas de Plantio de Mudas

Quando a degradação é severa e o banco de sementes natural foi exaurido, ou quando não há fragmentos florestais próximos para atuar como fonte de propágulos, a natureza precisa de uma ajuda mais direta. É nesse ponto que o plantio de mudas se torna uma técnica fundamental na restauração ecológica. Essa abordagem envolve a introdução deliberada de espécies vegetais em uma área degradada, acelerando o processo de recuperação e garantindo a presença de espécies que talvez não retornassem naturalmente em tempo hábil.



Planejamento

Escolha de espécies nativas, adaptadas às condições locais e que representem uma diversidade que mimetize o ecossistema de referência.



Preparo do Solo

Espaçamento adequado entre as mudas e técnicas de plantio, incluindo uso de adubos orgânicos e proteção contra herbivoria.



Seleção de Espécies

Iniciar com espécies pioneiras que crescem rapidamente e criam condições para a chegada de espécies secundárias e clímax.



Manutenção

Acompanhamento contínuo para garantir a sobrevivência e o desenvolvimento saudável das mudas plantadas.


Caso de Sucesso: Imagine um projeto de restauração nas margens de um rio dentro de um Parque Nacional, onde a vegetação ciliar foi completamente removida. O plantio de mudas de espécies nativas de mata ciliar, como ingás, ipês e aroeiras, não só acelera a recuperação da floresta, mas também protege o solo da erosão, melhora a qualidade da água e cria habitats para a fauna local.



Criando Pontos de Partida: A Estratégia da Nucleação

Em grandes áreas degradadas, onde o plantio de mudas em toda a extensão seria proibitivamente caro e logisticamente complexo, a estratégia da nucleação oferece uma alternativa inteligente e eficiente. Em vez de tentar restaurar tudo de uma vez, a nucleação foca na criação de "ilhas" ou "núcleos" de vegetação em pontos estratégicos da paisagem. Esses núcleos atuam como pontos de partida, atraindo a fauna dispersora de sementes e facilitando a expansão natural da floresta para as áreas circundantes.

Como Funciona

A nucleação maximiza o uso dos processos ecológicos naturais, complementando-os com intervenções pontuais.



-  **Plantio em Manchas**
-  **Poleiros Artificiais**
-  **Transposição de Solo**

Benefícios da Nucleação

Economia de Recursos


Mais econômica do que o plantio em larga escala, otimizando o uso de recursos financeiros e humanos

Restauração Natural

Promove uma restauração mais heterogênea e natural através da dispersão de sementes pela fauna e pelo vento

Corredores Ecológicos

Acelera a formação de corredores, conectando fragmentos isolados e aumentando a resiliência do sistema

-  **Aplicação em AP:** Em uma Área Protegida com vastas áreas de pastagens abandonadas, a criação de núcleos de floresta pode acelerar a formação de corredores ecológicos, conectando fragmentos isolados e aumentando a resiliência de todo o sistema.

Comparando as Estratégias de Restauração

Compreender as diferentes técnicas de restauração é o primeiro passo, mas saber quando aplicar cada uma delas é a chave para o sucesso de um projeto. A escolha da estratégia ideal depende de uma série de fatores, como o grau de degradação da área, a disponibilidade de recursos (financeiros, humanos e materiais), a proximidade de fontes de propágulos e os objetivos específicos do projeto. Não existe uma solução única que sirva para todos os cenários; cada situação exige uma análise cuidadosa e uma abordagem personalizada.

1	2	3
Regeneração Natural A mais "leve" e econômica, ideal para áreas com bom potencial de recuperação espontânea	Plantio de Mudanças A mais "pesada" e custosa, mas essencial para áreas severamente degradadas	Nucleação Meio-termo inteligente, que combina intervenção com processos naturais para otimizar recursos

Quadro Comparativo

Técnica	Cenário Ideal	Vantagens	Desvantagens
Condução da Regeneração Natural	Baixa a média degradação, presença de propágulos	Baixo custo, processo natural, alta diversidade	Lento, resultados incertos, requer monitoramento
Plantio de Mudanças	Alta degradação, ausência de propágulos	Rápido estabelecimento, controle de espécies	Alto custo, intensivo em mão de obra, manutenção
Nucleação	Média a alta degradação, grandes áreas	Custo médio, atrai fauna, acelera dispersão	Requer planejamento estratégico, monitoramento

Estratégia Combinada: Muitas vezes, a melhor estratégia é uma combinação dessas técnicas, aplicando-as de forma complementar em diferentes partes de uma mesma área ou em diferentes fases do projeto. A flexibilidade e a capacidade de adaptação são cruciais para garantir que os esforços de restauração sejam eficazes e eficientes.

Desafios da Restauração em Larga Escala: A Complexidade do Real

Restaurar um pequeno fragmento de floresta já é um desafio; restaurar ecossistemas inteiros em larga escala, abrangendo milhares ou milhões de hectares, é uma empreitada de complexidade monumental. A visão de reverter a degradação em biomas inteiros, como a Mata Atlântica ou o Cerrado, esbarra em uma série de obstáculos que exigem não apenas conhecimento técnico, mas também resiliência, inovação e uma coordenação sem precedentes entre múltiplos atores.



Financiamento

Projetos demandam investimentos significativos em mão de obra, mudas, equipamentos, pesquisa e monitoramento a longo prazo



Escala Logística

Produção e transporte de milhões de mudas, acesso a áreas remotas e coordenação de equipes



Capacidade Técnica

Formação de equipes qualificadas para planejar e executar os projetos com excelência

Outros Desafios Críticos



Conflitos Fundiários

Especialmente em áreas com múltiplos proprietários e usos da terra, exigindo negociação e acordos complexos



Engajamento Comunitário

Necessidade de envolver e garantir o apoio das comunidades locais para a sustentabilidade dos projetos



Mudanças Climáticas

Exigem escolha de espécies mais resilientes e adaptação a novos regimes de temperatura e precipitação



É como tentar construir uma ponte enorme sobre um rio caudaloso, onde cada etapa exige um planejamento meticuloso e a superação de obstáculos imprevistos.

Oportunidades e Inovação na Restauração em Larga Escala

Apesar dos desafios, o cenário da restauração em larga escala está repleto de oportunidades e inovações que prometem transformar a maneira como abordamos a recuperação de ecossistemas. A crescente conscientização sobre a crise climática e a perda de biodiversidade tem impulsionado investimentos e pesquisas, abrindo novos caminhos para superar os obstáculos e acelerar o ritmo da restauração. É um momento de virada, onde a ciência, a tecnologia e a colaboração se unem para construir um futuro mais verde.

Avanços Tecnológicos



Sensoriamento Remoto

Satélites e drones para monitorar grandes áreas e identificar focos de degradação



Inteligência Artificial

Análise de big data para otimizar escolha de espécies e estratégias de plantio

Bioeconomia e Parcerias



Cadeias de Valor

Produção de sementes e mudas por comunidades locais, criando incentivos econômicos



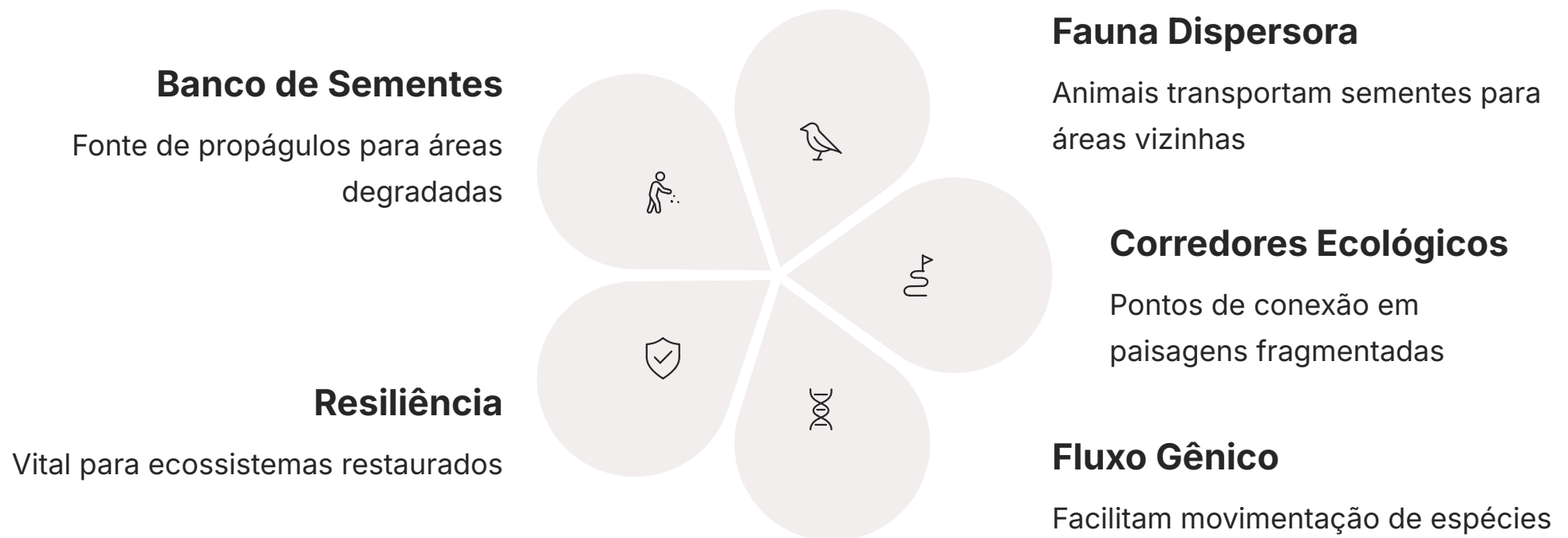
Colaboração

Parcerias público-privadas unindo governos, empresas, ONGs e comunidades

Década da Restauração de Ecossistemas da ONU (2021-2030): Um chamado global à ação que mobiliza recursos e conhecimentos para restaurar bilhões de hectares. Essas iniciativas mostram que, com inovação e colaboração, é possível transformar a paisagem e construir um futuro onde a natureza e a sociedade prosperam juntas.

O Papel das Áreas Protegidas na Restauração de Paisagens

As Áreas Protegidas (APs) são frequentemente vistas como "ilhas" de conservação, mas seu papel na restauração ecológica vai muito além de seus limites geográficos. Elas são, na verdade, peças-chave em um quebra-cabeça maior: a restauração de paisagens inteiras. Ao atuarem como centros irradiadores de biodiversidade e processos ecológicos, as APs podem impulsionar a recuperação de áreas degradadas em seu entorno, criando uma rede de vida que se estende para além de suas fronteiras.



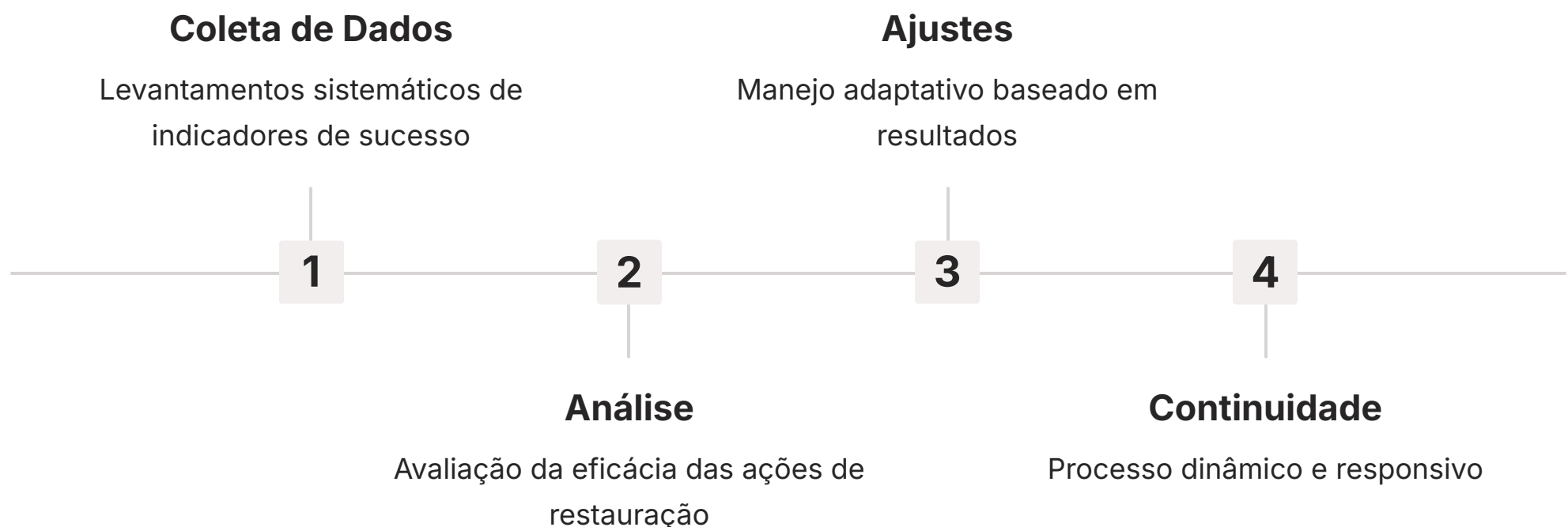
Estratégias de Integração

A criação de **zonas de amortecimento** e a implementação de planos de manejo que integram a AP com seu entorno são estratégias essenciais para maximizar esse potencial. Por exemplo, um Parque Nacional pode colaborar com proprietários rurais vizinhos para restaurar Áreas de Preservação Permanente (APPs) em suas propriedades, criando um cinturão verde que protege o parque e beneficia a produção agrícola.

- Assim, as APs não são apenas locais a serem protegidos, mas motores ativos de restauração, demonstrando que a conservação e a recuperação ambiental são interdependentes e benéficas para todos.

Monitoramento e Avaliação: Garantindo o Sucesso da Restauração

Plantar mudas ou cercar uma área é apenas o começo da jornada da restauração ecológica. Para garantir que os esforços estejam realmente gerando os resultados desejados e que o ecossistema esteja em um caminho de recuperação sustentável, o monitoramento e a avaliação contínuos são absolutamente essenciais. Sem um acompanhamento rigoroso, é impossível saber se os objetivos estão sendo alcançados, se há necessidade de ajustes na estratégia ou se os recursos estão sendo bem empregados.



Indicadores de Sucesso

- Taxa de sobrevivência das mudas
- Crescimento da vegetação
- Diversidade de espécies (vegetais e animais)
- Qualidade do solo e da água
- Retorno de processos ecológicos (polinização, dispersão)

Metodologias Tradicionais

- Levantamentos de campo
- Coleta manual de dados
- Observação direta

Tecnologias Avançadas

- Sensoriamento remoto
- Drones e imagens aéreas
- Armadilhas fotográficas

Engajamento Comunitário e Governança na Restauração

A restauração ecológica, especialmente em larga escala e dentro ou no entorno de Áreas Protegidas, não é apenas uma questão técnica ou biológica; é profundamente social e política. O sucesso a longo prazo de qualquer projeto de restauração depende criticamente do envolvimento e do apoio das comunidades locais, bem como de uma governança eficaz que garanta a coordenação, a transparência e a sustentabilidade das ações. Ignorar o componente humano é um dos erros mais comuns e custosos em projetos ambientais.

Conhecimento Tradicional

As comunidades locais são detentoras de um conhecimento valioso sobre o ecossistema local, suas espécies e seus processos. Esse saber deve ser integrado ao planejamento e execução dos projetos.

Participação Ativa

O engajamento comunitário deve ir além da mera comunicação; precisa ser um processo participativo, onde as comunidades são envolvidas desde o planejamento até a execução e o monitoramento.

Benefícios Socioeconômicos

Projetos que geram renda a partir da produção de sementes nativas ou do ecoturismo tendem a ser mais resilientes e duradouros.

Elementos da Governança Eficaz



Clareza de Papéis

Definição clara das responsabilidades de cada ator (governo, ONGs, setor privado, comunidades)



Resolução de Conflitos

Mecanismos estabelecidos para mediar e resolver disputas de forma justa



Distribuição Equitativa

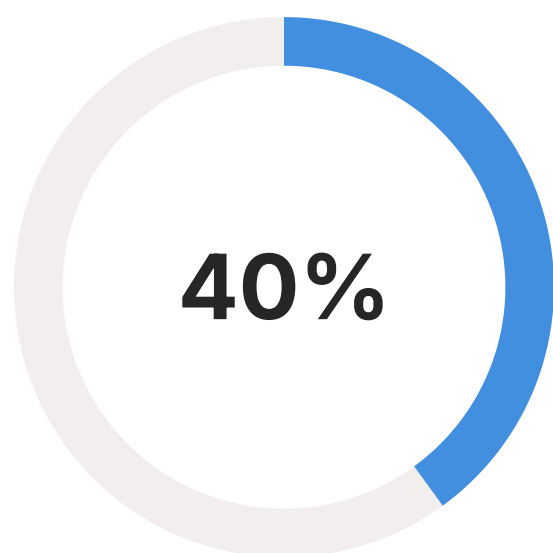
Garantia de que os benefícios da restauração sejam compartilhados de forma justa

É como uma orquestra: cada músico tem seu papel, mas o maestro (governança) garante a harmonia e o sucesso da performance.

Restauração e Adaptação às Mudanças Climáticas

As mudanças climáticas representam uma das maiores ameaças aos ecossistemas globais, e suas consequências – como eventos extremos, alterações nos regimes de chuva e aumento das temperaturas – já são uma realidade. Nesse cenário, a restauração ecológica ganha uma dimensão ainda mais estratégica, tornando-se uma ferramenta poderosa não apenas para recuperar ecossistemas, mas também para aumentar sua resiliência e contribuir para a mitigação dos impactos climáticos. A restauração não é apenas sobre o passado, mas sobre construir um futuro mais seguro.

Mitigação

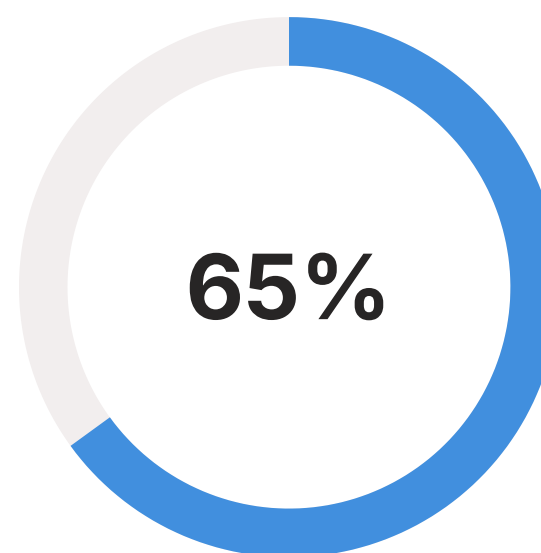


Redução potencial de CO₂ através de restauração florestal

Ecossistemas restaurados desempenham um papel crucial ao sequestrar carbono da atmosfera. Florestas em crescimento absorvem dióxido de carbono e o armazenam em sua biomassa e no solo.

- Florestas tropicais
- Turfeiras
- Manguezais (grandes sumidouros de carbono)

Adaptação



Aumento da resiliência em ecossistemas restaurados

Ecossistemas saudáveis e diversos são mais resilientes a distúrbios. Uma floresta restaurada pode ser mais resistente a secas, inundações e pragas.

- Escolha de espécies tolerantes ao clima futuro
- Criação de corredores ecológicos
- Restauração de áreas úmidas

Soluções Baseadas na Natureza: A própria natureza oferece as respostas para os desafios climáticos que enfrentamos. A restauração ecológica é uma das mais poderosas ferramentas nesse arsenal.

Consolidação e Próximos Passos

Chegamos ao fim de nossa jornada pela Restauração Ecológica em Áreas Protegidas. Vimos que a restauração é um processo complexo, mas essencial, que busca reverter a degradação ambiental e restabelecer a saúde dos ecossistemas. Exploramos desde os princípios que a guiam até as diversas técnicas – condução da regeneração natural, plantio de mudas e nucleação – e compreendemos que a escolha da abordagem depende do grau de degradação e dos recursos disponíveis. Reconhecemos os desafios da restauração em larga escala, mas também as vastas oportunidades impulsionadas pela inovação, tecnologia e colaboração. Por fim, destacamos o papel vital das Áreas Protegidas como centros irradiadores de vida e a importância do monitoramento, engajamento comunitário e da adaptação às mudanças climáticas para o sucesso a longo prazo.

- Em prática:** A restauração ecológica é uma ferramenta poderosa para gestores de APs e profissionais ambientais. Ela permite não apenas recuperar áreas degradadas, mas também fortalecer a resiliência dos ecossistemas frente às mudanças climáticas e garantir a provisão de serviços ecossistêmicos essenciais. Ao aplicar os princípios e técnicas discutidos, você estará contribuindo ativamente para a conservação da biodiversidade e para a construção de um futuro mais sustentável.

Autoavaliação

- Qual dos seguintes princípios da restauração ecológica se refere à capacidade de um ecossistema se recuperar de distúrbios? a) Referência b) Funcionalidade c) Resiliência d) Sustentabilidade
- Em qual cenário a técnica de condução da regeneração natural é mais indicada? a) Áreas com degradação severa e ausência de banco de sementes. b) Áreas com baixa a média degradação e proximidade de fragmentos florestais. c) Áreas que necessitam de rápido estabelecimento de vegetação. d) Grandes áreas onde o custo de plantio é proibitivo.
- A nucleação é uma estratégia de restauração que visa: a) Plantar mudas em toda a extensão de uma área degradada para acelerar a recuperação. b) Excluir completamente a intervenção humana, permitindo a recuperação espontânea. c) Criar "ilhas" de vegetação em pontos estratégicos para atrair dispersores de sementes. d) Focar apenas na recuperação da qualidade do solo, sem introdução de vegetação.
- Qual legislação brasileira estabelece a obrigatoriedade de recuperação de Áreas de Preservação Permanente (APPs) e de Reserva Legal (RL)? a) Lei nº 9.985/2000 (SNUC) b) Lei nº 12.651/2012 (Código Florestal) c) Lei nº 11.428/2006 (Lei da Mata Atlântica) d) Lei nº 9.605/1998 (Lei de Crimes Ambientais)

Gabarito

1-c, 2-b, 3-c, 4-b

Questão Discursiva

Discorra sobre como as Áreas Protegidas podem atuar como centros irradiadores de restauração em uma paisagem fragmentada, considerando os desafios das mudanças climáticas e a importância do engajamento comunitário.

Próxima Aula

Na próxima aula, mergulharemos em outro tema crucial para a gestão de áreas protegidas: a **Aula 17 – Manejo Integrado do Fogo (MIF)**. Compreenderemos como o fogo, um elemento natural e por vezes destrutivo, pode ser gerenciado de forma estratégica para proteger a biodiversidade e as comunidades.

Recursos Adicionais

Sociedade Brasileira de Restauração Ecológica (SOBRE)

Para aprofundar conhecimentos e encontrar publicações técnicas

Plataforma Restaura Brasil

Para conhecer iniciativas e projetos de restauração no país

Publicações da SER

Para acessar diretrizes e padrões internacionais de restauração

- NOTA IMPORTANTE:** As informações regulatórias/legais/técnicas desta aula estão atualizadas até 2025. Consulte sempre fontes oficiais para verificar alterações.