

Aula 13 – Segurança em Ambientes e Populações Específicas

A segurança do paciente é um pilar fundamental da qualidade em saúde, mas sua aplicação não é uniforme. Imagine um cenário onde cada ambiente de cuidado e cada perfil de paciente apresenta um conjunto único de desafios e riscos. Não é apenas sobre seguir protocolos gerais; é sobre adaptar, inovar e personalizar a abordagem para proteger aqueles que estão mais vulneráveis. É como um alfaiate que ajusta o terno perfeitamente ao corpo, reconhecendo que um tamanho único não serve para todos.

Nesta aula, vamos mergulhar nas complexidades da segurança do paciente em contextos que exigem atenção redobrada e estratégias específicas. Compreenderemos que a UTI, a emergência, a pediatria, a geriatria e a saúde mental não são apenas "locais" ou "grupos", mas ecossistemas de cuidado com dinâmicas próprias, onde um pequeno erro pode ter consequências devastadoras. Nosso objetivo é equipar você com o conhecimento necessário para identificar esses riscos e propor soluções eficazes.

Ao final desta jornada, você será capaz de reconhecer os principais desafios da segurança do paciente em ambientes de alta complexidade e com populações vulneráveis. Além disso, desenvolverá uma visão crítica sobre as estratégias de prevenção e manejo de riscos, aplicando os princípios das diretrizes nacionais e internacionais. Prepare-se para expandir sua compreensão e aprimorar sua capacidade de promover um cuidado mais seguro e humano.

Desafios da Segurança do Paciente em Unidades de Terapia Intensiva (UTI)

As Unidades de Terapia Intensiva são o epicentro da complexidade na assistência à saúde. Nesses ambientes, a linha entre a vida e a morte é tênue, e os pacientes frequentemente se encontram em estados de extrema vulnerabilidade, dependendo de múltiplos equipamentos, medicamentos e intervenções. A intensidade do cuidado, a gravidade dos casos e a necessidade de decisões rápidas criam um terreno fértil para a ocorrência de eventos adversos, mesmo com equipes altamente qualificadas.

Pense na UTI como uma orquestra sinfônica de alta performance. Cada instrumento (equipamento), cada músico (profissional) e cada partitura (protocolo) precisa estar em perfeita sincronia para que a melodia (o cuidado) seja harmoniosa e eficaz.



Gestão de Alarmes

Pacientes conectados a múltiplos monitores geram alarmes constantemente, podendo levar à dessensibilização da equipe.



Comunicação Fragmentada

A sobrecarga de informações e a fadiga da equipe podem comprometer a sincronia do cuidado.



Decisões Rápidas

A necessidade de intervenções imediatas exige protocolos claros e equipes preparadas.

Um exemplo prático é a gestão de alarmes. Pacientes em UTI estão conectados a diversos monitores que geram alarmes constantemente. Se a equipe se torna "dessensibilizada" a esses sons devido ao excesso ou à falsa positividade, um alarme crítico pode ser ignorado, resultando em atraso na intervenção e piora do quadro clínico. A aplicação real exige que as equipes desenvolvam estratégias para gerenciar esses alarmes de forma eficaz, priorizando e respondendo prontamente aos mais relevantes.

Vigilância Contínua e Prevenção Proativa

A complexidade dos pacientes em UTI, que muitas vezes apresentam múltiplas comorbidades e instabilidade hemodinâmica, exige uma vigilância contínua e a capacidade de antecipar riscos. A polifarmácia, a necessidade de procedimentos invasivos e a alta rotatividade de profissionais contribuem para um cenário onde a segurança precisa ser proativa, e não apenas reativa. É um ambiente onde a prevenção é a melhor estratégia, e a detecção precoce de desvios é crucial.


📄 **Analogia:** Imagine que a UTI é como o painel de controle de um avião moderno, repleto de indicadores, luzes e botões. O piloto (a equipe de saúde) precisa monitorar constantemente todos esses dados, interpretar suas interações e tomar decisões em milissegundos para garantir um voo seguro.

A RDC nº 36/2013 da ANVISA enfatiza a necessidade de um Plano de Segurança do Paciente (PSP) que contemple a identificação, análise e gerenciamento de riscos em todos os serviços de saúde, incluindo as UTIs. Isso se traduz em protocolos rigorosos para prevenção de infecções relacionadas à assistência à saúde (IRAS), úlceras por pressão, quedas e erros de medicação. A cultura de segurança, onde todos se sentem à vontade para reportar incidentes sem medo de punição, é um alicerce para a melhoria contínua.

Segurança em Serviços de Emergência: A Corrida Contra o Tempo

Os serviços de emergência são a porta de entrada para muitos pacientes em estado crítico, onde a velocidade e a precisão das decisões são determinantes. A natureza imprevisível do fluxo de pacientes, a diversidade de condições clínicas e a pressão constante por resultados rápidos criam um ambiente de alto risco para a segurança. É um cenário onde a capacidade de triagem eficaz, a comunicação clara e a agilidade na resposta são mais do que habilidades; são imperativos.

Pense no serviço de emergência como uma pista de corrida de Fórmula 1. Cada carro (paciente) chega em alta velocidade, com diferentes necessidades de reparo (tratamento) e o tempo é um fator crítico.



Sobrecarga de Pacientes

Superlotação aumenta riscos de erros e atrasos no diagnóstico



Triagem Eficaz

Protocolos bem definidos são essenciais para priorização




Intervenção Rápida

Otimização do fluxo de trabalho salva vidas

Um desafio comum é a sobrecarga de pacientes, que pode levar à superlotação e à espera prolongada. Isso aumenta o risco de erros de medicação, falhas na identificação do paciente e atrasos no diagnóstico e tratamento de condições graves. Por exemplo, um paciente com dor torácica atípica pode ter seu diagnóstico de infarto agudo do miocárdio atrasado se a triagem inicial não for robusta ou se a equipe estiver sobrecarregada. A solução reside em protocolos de triagem bem definidos e na otimização do fluxo de trabalho.

Comunicação: O Pilar Crítico da Emergência

A comunicação é um dos pilares mais frágeis e, ao mesmo tempo, mais críticos na emergência. A transição de cuidado entre diferentes equipes (pré-hospitalar para hospitalar, emergência para internação) é um momento de alto risco para a perda de informações vitais. A falta de padronização na comunicação ou a pressa em transmitir dados podem resultar em lacunas que comprometem a continuidade e a segurança do tratamento.

 **Analogia:** Imagine a comunicação na emergência como um jogo de "telefone sem fio" em alta velocidade. Se a mensagem inicial não for clara, concisa e completa, ou se houver ruídos no processo de transmissão, a informação final pode ser distorcida, levando a decisões erradas.



Situação

Descreva o contexto atual do paciente de forma objetiva



Background

Forneça o histórico relevante e informações de contexto



Avaliação

Apresente sua análise clínica da situação



Recomendação

Sugira ações específicas e próximos passos

As Metas Internacionais de Segurança do Paciente da OMS, especialmente a Meta 2 (Melhorar a Eficácia da Comunicação), são diretamente aplicáveis aos serviços de emergência. A implementação de checklists de segurança, como os utilizados antes de procedimentos ou na transferência de pacientes, pode mitigar significativamente os riscos. Além disso, a capacitação contínua da equipe para lidar com situações de alta pressão e a promoção de um ambiente onde a segurança é prioridade são fundamentais.

Segurança na Pediatria: A Delicadeza do Cuidado Infantil

O cuidado pediátrico apresenta desafios únicos devido à natureza em desenvolvimento das crianças, que não são apenas "mini-adultos". Suas fisiologias, metabolismos e respostas a medicamentos são diferentes, exigindo uma abordagem altamente especializada. A segurança na pediatria é uma área onde a precisão é vital, e o erro, muitas vezes, tem um impacto desproporcionalmente maior. É um campo que exige empatia, conhecimento aprofundado e uma atenção meticulosa aos detalhes.

Pense na pediatria como a jardinagem de plantas delicadas e em crescimento. Cada planta (criança) tem necessidades específicas de água, luz e nutrientes, que mudam à medida que ela se desenvolve.



Dosagem de Medicamentos: O Equilíbrio Preciso

A dosagem de medicamentos em pediatria é um dos maiores desafios e fontes de erro. As doses são calculadas com base no peso, idade e superfície corporal da criança, e um pequeno erro de cálculo ou de diluição pode resultar em subdosagem (ineficácia) ou superdosagem (toxicidade). A margem de segurança para muitos medicamentos é muito menor em crianças do que em adultos, tornando cada cálculo uma tarefa de alta responsabilidade.

Precisão em Cada Dose

Imagine que você está preparando uma receita culinária para um mini-chef, mas todas as medidas precisam ser ajustadas para porções muito menores e mais sensíveis. Um grama a mais de sal pode arruinar o prato. Da mesma forma, na dosagem pediátrica, um miligrama a mais ou a menos pode ter um impacto significativo na saúde da criança. A padronização de concentrações e o uso de calculadoras de dose são ferramentas indispensáveis.

01

Prescrição Eletrônica

Sistemas com alertas de dosagem pediátrica integrados

02

Dupla Checagem

Verificação por dois profissionais antes da administração

03

Educação Contínua

Capacitação em farmacologia pediátrica atualizada

04

Tabelas de Referência

Disponibilidade de guias de dosagem acessíveis

A implementação de sistemas de prescrição eletrônica com alertas de dosagem pediátrica e a dupla checagem de medicamentos por dois profissionais são práticas essenciais para minimizar erros. Além disso, a educação contínua da equipe sobre farmacologia pediátrica e a disponibilidade de tabelas de dosagem atualizadas são cruciais para garantir a segurança.



Identificação e Consentimento na Pediatria

O Desafio da Identificação Correta

A identificação correta do paciente pediátrico pode ser mais complexa do que parece. Crianças pequenas não conseguem verbalizar seus nomes ou datas de nascimento, e a semelhança entre nomes ou a troca de pulseiras pode levar a erros graves. A identificação inadequada pode resultar em procedimentos errados, administração de medicamentos a pacientes incorretos ou falha em fornecer o tratamento adequado.

- ❏ **Analogia:** Pense na identificação como a etiqueta de um presente. Se a etiqueta estiver errada ou ilegível, o presente pode ir para a pessoa errada, ou a pessoa certa pode não receber o presente que lhe é devido. Em um hospital, o "presente" é o cuidado, e a "etiqueta" é a identificação do paciente.

Consentimento Informado

O consentimento informado em pediatria também possui nuances importantes. A capacidade de uma criança de compreender e consentir varia com a idade e o desenvolvimento cognitivo. Em geral, os pais ou responsáveis legais são os que fornecem o consentimento, mas é fundamental envolver a criança na medida de sua compreensão, respeitando sua autonomia crescente. A comunicação clara com os pais sobre o plano de tratamento, riscos e benefícios é essencial.

Meta 1: Identificação Correta do Paciente

A Meta 1 das Metas Internacionais de Segurança do Paciente, que visa identificar corretamente o paciente, é de suma importância na pediatria. O uso de dois identificadores (nome completo e data de nascimento, por exemplo) em pulseiras, prontuários e antes de qualquer intervenção é uma prática inegociável. Além disso, a validação verbal com os pais ou responsáveis, quando possível, adiciona uma camada extra de segurança.

Dois Identificadores

- Nome completo do paciente
- Data de nascimento
- Verificação em pulseira e prontuário

Validação Verbal

- Confirmação com pais/responsáveis
- Checagem antes de procedimentos
- Comunicação clara e objetiva

Cultura de Segurança

- Equipe treinada e vigilante
- Protocolos padronizados
- Ambiente sem punição para relatos

Conceito	Âmbito/Aplicação	Base/Origem	Exemplo
Identificação Correta	Pediatria	Meta 1 OMS	Uso de pulseira com nome e data de nascimento
Dupla Checagem	Administração de medicamentos	Boas práticas	Dois profissionais verificam dose antes de administrar
Consentimento Informado	Procedimentos pediátricos	Ética médica	Pais assinam termo após explicação detalhada

Segurança na Geriatria: Desafios da Longevidade

A população idosa, em constante crescimento, apresenta um perfil de saúde complexo, marcado por múltiplas doenças crônicas, fragilidade e alterações fisiológicas que impactam diretamente a segurança do paciente. O envelhecimento traz consigo uma série de vulnerabilidades que exigem uma abordagem de cuidado diferenciada, focada na prevenção de eventos adversos e na promoção da autonomia. É um campo que nos convida a repensar o cuidado, valorizando a experiência e a dignidade do indivíduo.


Pense na geriatria como a manutenção de um edifício antigo e histórico. Ele possui uma estrutura robusta, mas com o tempo, surgem desgastes, rachaduras e a necessidade de reparos específicos para preservar sua integridade e funcionalidade.



Polifarmácia e Delirium

A **polifarmácia**, definida como o uso de múltiplos medicamentos (geralmente cinco ou mais) por um único paciente, é um problema comum na geriatria e uma das principais causas de eventos adversos. Idosos são mais suscetíveis a interações medicamentosas, efeitos colaterais e reações adversas devido a alterações no metabolismo e na excreção de fármacos. A complexidade do regime medicamentoso pode levar a erros de administração e à não adesão ao tratamento.

Polifarmácia: O Desafio dos Múltiplos Medicamentos

 **Analogia:** Imagine a polifarmácia como uma mesa de jantar com muitos pratos diferentes. Se você tentar comer todos ao mesmo tempo, pode ter uma indigestão. Da mesma forma, quando um idoso toma muitos medicamentos, eles podem "competir" entre si, causando efeitos indesejados ou anulando a ação um do outro.



Revisão Regular

Avaliação periódica de todos os medicamentos em uso para identificar redundâncias e interações



Desprescrição

Retirada criteriosa de medicamentos desnecessários ou com mais riscos que benefícios



Monitoramento

Vigilância contínua de efeitos adversos e ajustes de dose conforme necessário

Delirium: Alteração Aguda do Estado Mental

O **delirium**, uma alteração aguda e flutuante do estado mental, é outra condição de alta prevalência em idosos hospitalizados e um indicador de fragilidade. Pode ser desencadeado por infecções, desidratação, dor, cirurgias ou, justamente, por medicamentos. O delirium aumenta o risco de quedas, prolonga a internação e está associado a piores desfechos clínicos, incluindo maior mortalidade.

Considere o cérebro de um idoso com delirium como um rádio com a sintonia falhando. A voz (pensamento) fica confusa, a música (atenção) entra e sai, e a pessoa não consegue se concentrar. Não é uma doença mental crônica, mas uma disfunção aguda que exige identificação rápida e manejo das causas subjacentes.

As diretrizes recomendam a avaliação regular para delirium em idosos, a otimização do ambiente (iluminação adequada, relógios, calendários), a mobilização precoce e a hidratação. A equipe de saúde deve estar atenta a mudanças sutis no comportamento e no nível de consciência do paciente.

Fragilidade na Geriatria

A **fragilidade** é uma síndrome clínica multifatorial caracterizada pela diminuição da reserva fisiológica e da resistência a estressores, resultando em maior vulnerabilidade a eventos adversos. Idosos frágeis têm maior risco de quedas, hospitalizações, dependência e morte. Reconhecer a fragilidade é o primeiro passo para implementar intervenções preventivas e um plano de cuidado individualizado.

📄 **Analogia:** Imagine a fragilidade como uma ponte antiga que, embora ainda funcional, não suporta o mesmo peso ou o mesmo tráfego que uma ponte nova. Ela precisa de reforços, manutenção constante e, talvez, restrições de uso para garantir que não ceda.

Exercícios Físicos Adaptados

Programas de fortalecimento muscular e melhoria do equilíbrio para prevenir quedas e sarcopenia

Nutrição Adequada

Dieta balanceada rica em proteínas para combater a perda de massa muscular

Revisão Medicamentosa

Avaliação criteriosa para evitar polifarmácia e medicamentos potencialmente inapropriados

Prevenção de Quedas

Adaptação do ambiente domiciliar e uso de dispositivos de auxílio à mobilidade

A avaliação da fragilidade deve ser incorporada à rotina de atendimento geriátrico, utilizando ferramentas como a Escala de Fragilidade de Fried ou o Índice de Fragilidade. Uma vez identificada, a fragilidade exige um plano de cuidado abrangente que pode incluir exercícios físicos adaptados, nutrição adequada, revisão medicamentosa e prevenção de quedas.

Prevenção de Quedas: Meta 6 da OMS



A prevenção de quedas é uma das Metas Internacionais de Segurança do Paciente (Meta 6) e é de extrema relevância na geriatria. Quedas em idosos podem levar a fraturas, lesões cerebrais e um ciclo vicioso de imobilidade e dependência. A avaliação de risco de quedas, a educação do paciente e da família, a remoção de obstáculos no ambiente e a assistência na mobilização são medidas essenciais.

Estratégias de Prevenção

- Avaliação de risco de quedas na admissão e periodicamente
- Identificação visual de pacientes de alto risco
- Iluminação adequada em corredores e quartos
- Remoção de tapetes soltos e obstáculos
- Uso de calçados antiderrapantes
- Barras de apoio em banheiros
- Assistência na mobilização e transferências

Conceito	Âmbito/Aplicação	Base/Origem	Exemplo
Polifarmácia	Geriatria	Farmacologia clínica	Idoso usando 8 medicamentos diferentes simultaneamente
Delirium	Idosos hospitalizados	Neurologia geriátrica	Confusão mental aguda após cirurgia
Fragilidade	População idosa	Escala de Fried	Idoso com perda de peso, fadiga e baixa atividade física
Prevenção de Quedas	Todos os ambientes de cuidado	Meta 6 OMS	Uso de pulseira de identificação de risco de queda

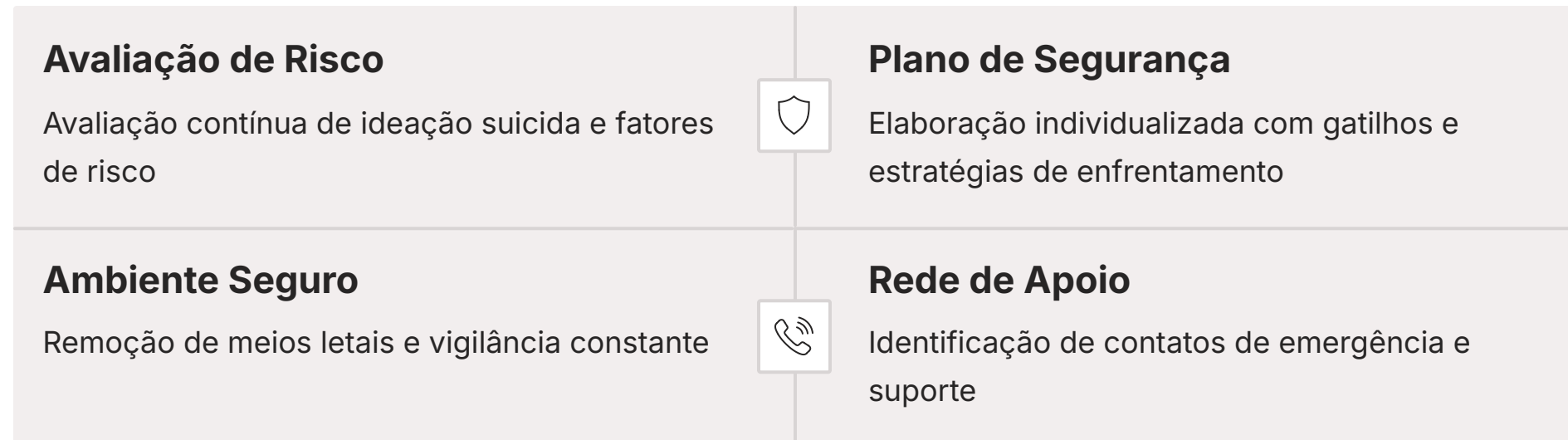


Saúde Mental: Prevenção de Suicídio e Segurança em Ambientes Psiquiátricos

A segurança do paciente em saúde mental é um campo que exige uma compreensão profunda das vulnerabilidades emocionais e comportamentais, bem como dos riscos inerentes aos ambientes de cuidado psiquiátrico. Pacientes com transtornos mentais podem apresentar um risco aumentado de autoagressão, suicídio ou agressão a terceiros, tornando a vigilância e a intervenção precoce elementos cruciais para a proteção de todos. É um cuidado que transcende o físico, focando na mente e no bem-estar integral.

Prevenção de Suicídio: Prioridade Máxima

Pense na segurança em saúde mental como a construção de um porto seguro em meio a uma tempestade. Os pacientes estão navegando em águas turbulentas, e o ambiente de cuidado precisa ser um refúgio que os proteja de naufragar (autoagressão) e que os ajude a encontrar a calmaria.



A prevenção do suicídio é uma prioridade máxima em saúde mental. Pacientes com ideação suicida requerem avaliação de risco contínua, planos de segurança individualizados e um ambiente que minimize o acesso a meios letais. Isso inclui a remoção de objetos cortantes, cordas, medicamentos em excesso e a vigilância constante, especialmente em momentos de maior vulnerabilidade.

Plano de Segurança Individualizado

Um exemplo prático é a elaboração de um "plano de segurança" com o paciente, identificando gatilhos, estratégias de enfrentamento e contatos de apoio em momentos de crise. Isso empodera o paciente e oferece um roteiro para buscar ajuda. A aplicação real envolve a capacitação da equipe para identificar sinais de alerta, como mudanças de humor súbitas, isolamento ou verbalizações de desesperança.

Segurança em Ambientes Psiquiátricos

Design e Gestão do Ambiente

Os ambientes psiquiátricos, sejam hospitais ou clínicas, devem ser projetados e gerenciados para promover a segurança sem comprometer a dignidade e a privacidade do paciente. Isso inclui a prevenção de fugas, a gestão de comportamentos agressivos e a garantia de um ambiente terapêutico. A contenção física ou química, quando necessária, deve seguir protocolos rigorosos e ser utilizada como último recurso, sempre visando a segurança do paciente e da equipe.

Cultura de Segurança e Desestigmatização

A cultura de segurança em saúde mental também envolve a desestigmatização dos transtornos mentais e a promoção de um ambiente onde os pacientes se sintam seguros para expressar seus sentimentos e medos. A comunicação terapêutica, a escuta ativa e a construção de um vínculo de confiança são ferramentas poderosas na prevenção de crises e na promoção da recuperação.



Comunicação Terapêutica

Escuta ativa e validação de sentimentos para construir confiança



Ambiente Terapêutico

Espaços que promovem segurança, privacidade e dignidade



Capacitação da Equipe

Treinamento contínuo em identificação de sinais de alerta e intervenção

Consolidação

Consolidação e Próximos Passos

Chegamos ao final de uma jornada intensa, onde exploramos as nuances da segurança do paciente em ambientes e populações que exigem um olhar e uma abordagem diferenciados. Vimos que a complexidade da UTI e da emergência, a delicadeza da pediatria, as múltiplas vulnerabilidades da geriatria e os desafios únicos da saúde mental demandam estratégias personalizadas e um compromisso inabalável com a segurança. A compreensão desses contextos é o primeiro passo para um cuidado mais humano e eficaz.

- 📌 **Em prática:** Lembre-se que a segurança do paciente não é uma tarefa isolada, mas uma cultura que deve permear todas as ações e decisões. Seja proativo na identificação de riscos, promova a comunicação clara e eficaz, e defenda a implementação de protocolos baseados em evidências. Sua atenção aos detalhes e sua empatia podem fazer toda a diferença na vida de um paciente.



Autoavaliação

1 Qual das seguintes situações representa um desafio específico da segurança do paciente em Unidades de Terapia Intensiva (UTI)?

1. A dificuldade em obter consentimento informado de pacientes conscientes.
2. **A gestão de múltiplos alarmes que podem levar à dessensibilização da equipe.**
3. A baixa prevalência de polifarmácia devido ao controle rigoroso de medicamentos.
4. A facilidade de mobilização de pacientes, reduzindo o risco de quedas.

3 A polifarmácia na Geriatria é um fator de risco significativo para:

1. Aumento da capacidade cognitiva e memória.
2. Redução de interações medicamentosas e efeitos colaterais.
3. **Maior incidência de eventos adversos, como interações e reações adversas.**
4. Diminuição da necessidade de acompanhamento médico regular.

2 Em relação à segurança na Pediatria, qual é o principal risco associado à dosagem de medicamentos?

1. A falta de adesão dos pais ao tratamento.
2. **A margem de segurança reduzida para muitos fármacos, aumentando o risco de superdosagem.**
3. A dificuldade em encontrar medicamentos específicos para crianças.
4. A resistência das crianças em tomar medicamentos, levando à subdosagem.

4 Qual é uma das principais estratégias para a prevenção do suicídio em ambientes de saúde mental?

1. Restringir completamente a comunicação do paciente com o mundo exterior.
2. Ignorar verbalizações de desesperança para não reforçar a ideia.
3. **Elaborar um plano de segurança individualizado e remover meios letais do ambiente.**
4. Aumentar a medicação sedativa para manter o paciente constantemente dormindo.

Gabarito: 1. b) | 2. b) | 3. c) | 4. c)

Questão Discursiva

Descreva como a comunicação eficaz, utilizando ferramentas como o SBAR, pode mitigar riscos de segurança do paciente em um serviço de emergência superlotado, considerando as transições de cuidado e a pressão por agilidade.

Recursos e Próxima Aula

Próxima Aula

Na **Aula 14**, exploraremos "Tecnologias e o Futuro da Segurança do Paciente", onde veremos como a inovação e os avanços tecnológicos estão moldando novas abordagens para garantir um cuidado mais seguro e eficiente.



Recursos Adicionais

PNSP

Programa Nacional de Segurança do Paciente para aprofundar nas diretrizes brasileiras

Metas OMS

Metas Internacionais de Segurança do Paciente para compreender padrões globais

Artigos Científicos

Pesquisas recentes sobre segurança em UTI, emergência e populações específicas

NOTA IMPORTANTE: As informações regulatórias/legais/técnicas desta aula estão atualizadas até 2025. Consulte sempre fontes oficiais para verificar alterações.