


# Aula 13 – Conversores CA-CA (Controladores de Tensão e Cicloconversores)



Imagine a energia elétrica que chega em sua casa ou empresa: ela é fornecida em corrente alternada (CA), com uma tensão e frequência fixas. Mas e se você precisar de uma luz mais fraca para criar um ambiente, ou se um motor industrial precisar girar mais devagar para um processo específico? A simples chave liga/desliga não é suficiente. Precisamos de uma forma de moldar essa energia CA, controlando sua intensidade ou até mesmo sua "velocidade" (frequência), sem a necessidade de convertê-la para corrente contínua primeiro.

É exatamente isso que os conversores CA-CA fazem: eles transformam uma tensão ou frequência CA de entrada em uma tensão ou frequência CA de saída diferente, diretamente. Essa capacidade de ajustar a energia sem etapas intermediárias é crucial em diversas aplicações, desde o conforto do lar até a eficiência de grandes indústrias. Compreender esses dispositivos não só aprofunda seu conhecimento em eletrônica de potência, mas também o prepara para desafios práticos em sistemas de controle e automação.

Ao final desta aula, você será capaz de identificar os princípios de funcionamento dos controladores de tensão CA monofásicos e dos cicloconversores, compreender suas aplicações mais comuns e reconhecer as limitações de cada um. Exploraremos como esses conversores se encaixam no cenário atual da eletrônica de potência, incluindo as tendências de semicondutores de banda larga e a crescente eletrificação. Prepare-se para desvendar os segredos por trás do controle direto da energia alternada.

## Controle Inteligente

# Controlando a Luz e o Calor: Controladores de Tensão CA

No nosso dia a dia, muitas vezes desejamos ter um controle mais fino sobre a intensidade de uma lâmpada ou a temperatura de um aquecedor. Uma chave simples de liga/desliga nos dá apenas duas opções: 0% ou 100% de potência. No entanto, para criar um ambiente aconchegante ou para manter uma temperatura precisa, precisamos de algo que nos permita variar a potência de forma contínua, ou quase contínua, sem desperdício de energia.


É aqui que entram os **controladores de tensão CA**. Eles são dispositivos que permitem ajustar a tensão eficaz (RMS) aplicada a uma carga, utilizando a técnica de **controle de fase**. Pense neles como um "regulador de fluxo" para a eletricidade alternada. Em vez de simplesmente abrir ou fechar a torneira, eles abrem e fecham a torneira rapidamente, mas por períodos de tempo variáveis dentro de cada ciclo da onda CA, controlando assim a quantidade média de "água" (energia) que passa.

📄 **O coração do sistema:** O TRIAC (Triode for Alternating Current) é um semicondutor de potência que atua como uma chave eletrônica capaz de conduzir corrente em ambas as direções de uma onda CA, uma característica essencial para lidar com a natureza bidirecional da corrente alternada.

Ao controlar o momento exato em que o TRIAC é ligado dentro de cada semiciclo da onda CA, podemos determinar por quanto tempo a energia será entregue à carga, e assim, variar a tensão eficaz na saída.



# A Magia do Controle de Fase com TRIACs



Para entender como o TRIAC opera no controle de fase, imagine a onda senoidal da tensão CA como um ciclo completo de 360 graus. Um TRIAC, por si só, não conduz corrente até que um pulso de disparo seja aplicado ao seu terminal de gate. Uma vez disparado, ele permanece conduzindo até que a corrente que passa por ele caia abaixo de um certo valor (corrente de manutenção), o que naturalmente acontece quando a tensão CA cruza o zero.

## Como funciona o ângulo de disparo

A técnica de **controle de fase** consiste em atrasar o disparo do TRIAC em relação ao início de cada semiciclo da onda CA. Esse atraso é conhecido como **ângulo de disparo** (ou ângulo de retardo,  $\alpha$ ). Se o TRIAC for disparado logo no início do semiciclo ( $\alpha$  próximo de  $0^\circ$ ), ele conduzirá por quase todo o semiciclo, entregando quase a tensão total à carga. Se o disparo for atrasado ( $\alpha$  próximo de  $180^\circ$ ), ele conduzirá por um período muito curto, ou nem conduzirá, resultando em uma tensão eficaz baixa ou nula na carga.

01

### Onda CA completa

Tensão de entrada senoidal pura ( $360^\circ$ )

03

### Condução controlada

Energia entregue apenas após o disparo

02

### Disparo do TRIAC

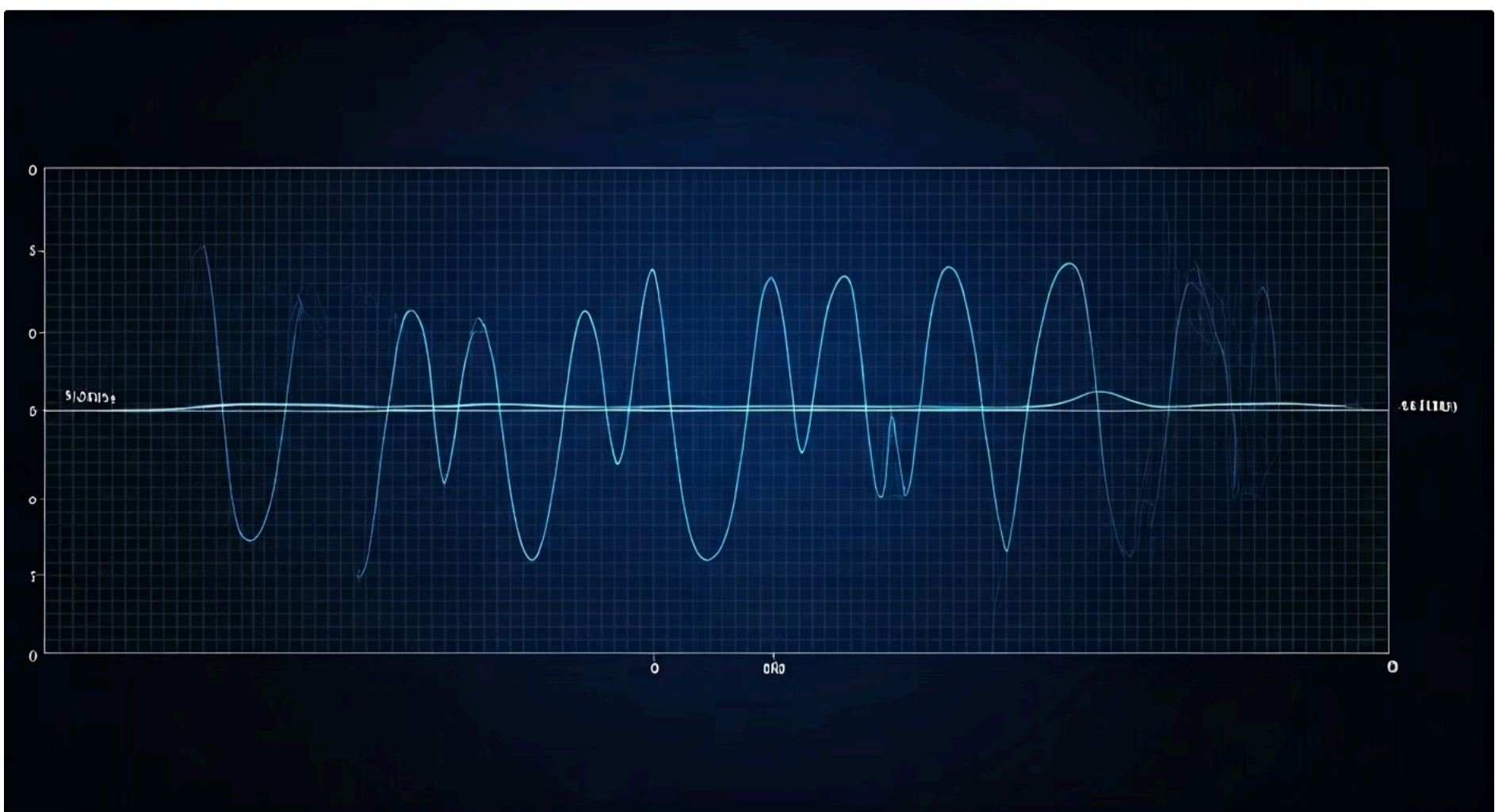
Pulso aplicado no ângulo  $\alpha$  desejado

04

### Tensão eficaz variável

Controle suave da potência na carga

O resultado é uma forma de onda de saída "picotada" ou "cortada", onde apenas uma porção de cada semiciclo da tensão CA é entregue à carga. Embora a forma de onda não seja mais uma senoide pura, a tensão eficaz resultante pode ser variada de forma contínua, permitindo um controle suave da potência. Essa simplicidade e eficácia tornam os controladores de tensão CA com TRIACs uma solução popular e econômica para muitas aplicações de baixa a média potência.



# Aplicações Cotidianas e Limitações dos Controladores de Tensão CA

## Onde encontramos esses dispositivos?



### Dimmer de Iluminação

A aplicação mais clássica. Ao girar o botão do dimmer, estamos variando o ângulo de disparo do TRIAC, controlando a potência entregue à lâmpada e, conseqüentemente, seu brilho.



### Controle de Aquecedores

Fornos, chuveiros ou sistemas de aquecimento ambiente. A variação da tensão eficaz permite um controle preciso da temperatura, otimizando o consumo de energia.



### Motores Universais

Controle de velocidade para motores encontrados em furadeiras e aspiradores de pó, embora com certas limitações técnicas.

---

## Limitações importantes



### ! Harmônicos


A forma de onda de saída "picotada" gera **harmônicos**, que são frequências indesejadas que podem causar interferência em outros equipamentos e reduzir o fator de potência do sistema.



### ! Cargas Indutivas

Para cargas indutivas, como motores de indução, o controle de fase simples pode não ser ideal, pois a forma de onda distorcida pode causar aquecimento excessivo e ruído.

No entanto, é importante reconhecer que esses controladores não são uma solução universal. Para aplicações que exigem um controle mais sofisticado, especialmente de frequência, precisamos de outras abordagens, como os cicloconversores.



## Conversão Avançada

# Cicloconversores: A Arte da Conversão Direta de Frequência

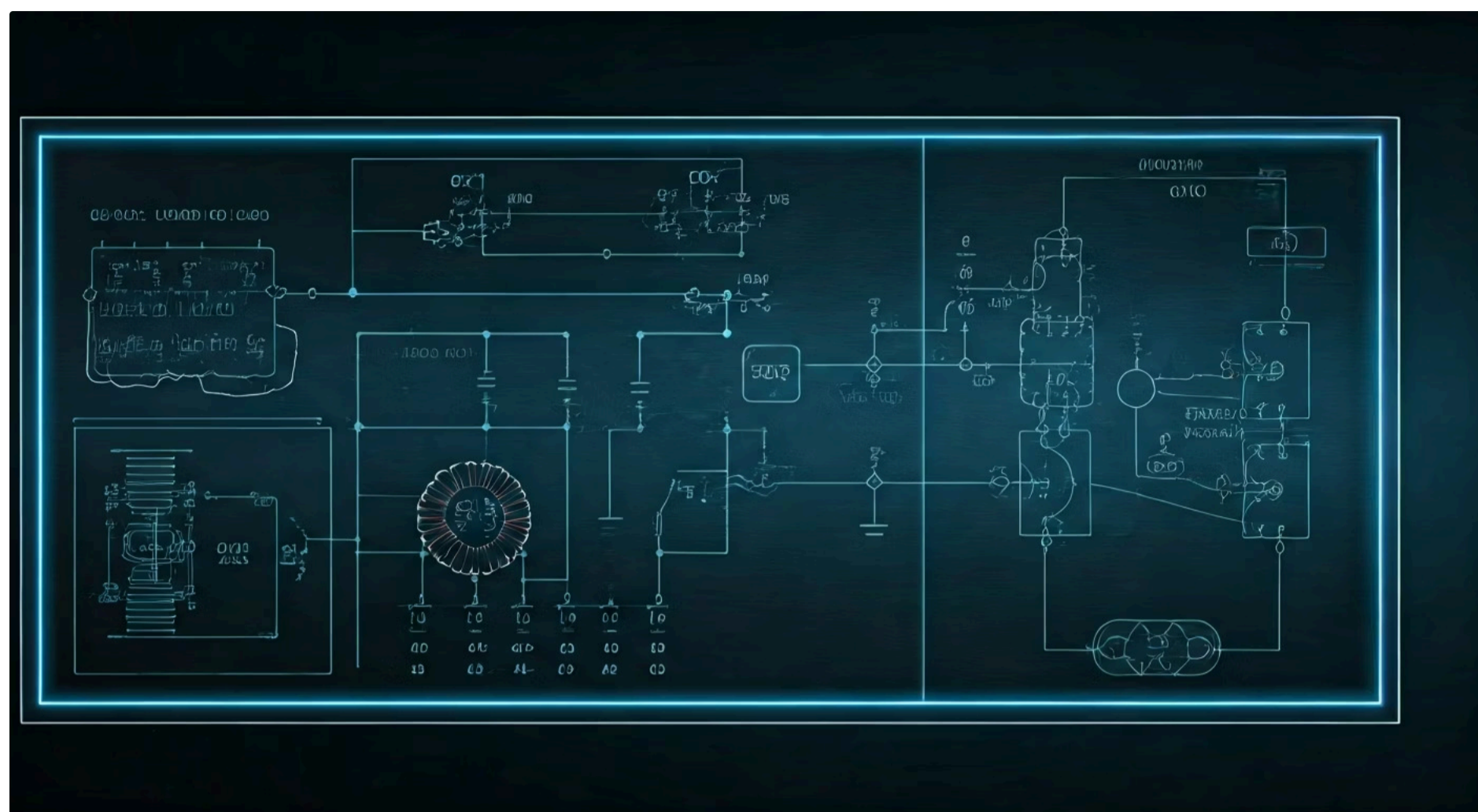
Enquanto os controladores de tensão CA se concentram em ajustar a amplitude da tensão, há situações em que a **frequência** da corrente alternada precisa ser alterada. Imagine um motor industrial que precisa operar em velocidades muito baixas e precisas, ou um sistema de geração de energia que precisa adaptar a frequência de saída. Tradicionalmente, isso envolveria converter CA para CC (retificação) e depois CC para CA (inversão), um processo com perdas e complexidade.

Os **cicloconversores** surgem como uma solução elegante para esse desafio, permitindo a **conversão direta de frequência** de uma fonte CA para uma carga CA, sem a necessidade de um link de corrente contínua intermediário. Pense neles como um maestro que, a partir de uma orquestra tocando em um ritmo fixo, consegue extrair e rearranjar as notas para criar uma nova melodia em um ritmo diferente, mais lento ou mais rápido, mas sempre mantendo a essência da música original.

*"Essa capacidade de manipular a frequência diretamente é alcançada através de um arranjo complexo de chaves semicondutoras de potência, geralmente SCRs (Retificadores Controlados de Silício)."*

Ao ligar e desligar esses SCRs em sequências específicas, o cicloconversor "recorta" segmentos da onda de entrada de frequência mais alta e os "costura" para formar uma nova onda de saída com uma frequência mais baixa (na maioria das aplicações). Essa técnica permite um controle robusto e preciso, especialmente em aplicações de alta potência.

# Desvendando o **Funcionamento** dos Cicloconvertedores



A operação de um cicloconversor é fascinante e complexa. Em sua essência, ele utiliza grupos de SCRs para sintetizar a forma de onda de saída. Para cada fase de saída, existem dois grupos de conversores: um grupo "positivo" e um grupo "negativo". O grupo positivo é responsável por fornecer a parte positiva da forma de onda de saída, enquanto o grupo negativo fornece a parte negativa.



## Entrada CA

Frequência alta (ex: 60 Hz)



## Grupos de SCRs

Positivo e Negativo



## Síntese da Onda

Controle de ângulo de disparo



## Saída CA

Frequência baixa (ex: 0-20 Hz)

## O segredo do controle preciso

A chave para a conversão de frequência reside no controle preciso do ângulo de disparo dos SCRs em cada grupo. Ao variar continuamente o ângulo de disparo dos SCRs ao longo de um ciclo da frequência de saída desejada, o cicloconversor consegue "montar" uma forma de onda que se aproxima de uma senóide na frequência desejada. Por exemplo, para gerar um semiciclo positivo de baixa frequência, o grupo positivo é ativado, e seus SCRs são disparados de forma a "pegar" pedaços da onda de entrada de alta frequência, criando uma média que se assemelha à parte positiva da onda de saída. O mesmo ocorre com o grupo negativo para o semiciclo negativo.


- ❑ **Faixa típica de operação:** Geralmente, os cicloconvertedores são empregados para gerar frequências de saída que são **menores** que a frequência de entrada. Por exemplo, um cicloconversor trifásico pode converter uma entrada de 60 Hz para uma saída de 0 a 20 Hz, ideal para o controle de motores de grande porte que exigem torque elevado em baixas velocidades.

A forma de onda de saída, embora aproximada, é eficaz para muitas cargas, especialmente as indutivas.

# Aplicações, Limitações e o Futuro dos Cicloconversores

## Aplicações de alta potência

Historicamente, os cicloconversores encontraram seu nicho em aplicações de **alta potência e baixa frequência**, onde a robustez e a capacidade de lidar com grandes correntes eram mais importantes do que a pureza da forma de onda de saída. Eles são amplamente utilizados no **acionamento de motores elétricos de grande porte**, como aqueles encontrados em moinhos de cimento, laminadores de aço e sistemas de propulsão naval, onde o controle preciso de torque em baixas velocidades é crucial.



### Moinhos de Cimento

Controle de torque em baixas velocidades para processos de moagem



### Laminadores de Aço

Precisão no controle de velocidade durante a laminação



### Propulsão Naval

Sistemas de acionamento para embarcações de grande porte

---

## Desafios e limitações

### Complexidade

Algoritmos sofisticados necessários para gerenciar o disparo dos múltiplos SCRs

### Harmônicos

Forma de onda sintetizada contém harmônicos significativos, exigindo filtros

### Tamanho

Tipicamente grandes e pesados, com frequência de saída limitada

## O impacto dos semicondutores de banda larga

Com o avanço da eletrônica de potência, especialmente com a ascensão dos **semicondutores de banda larga (Wide-Bandgap)** como o **Carboneto de Silício (SiC)** e o **Nitreto de Gálio (GaN)**, o cenário está mudando. Embora os cicloconversores tradicionais ainda usem SCRs, a tecnologia SiC e GaN, com sua capacidade de operar em frequências de comutação muito mais altas e com menores perdas, está revolucionando outros tipos de conversores (como inversores para veículos elétricos). Isso permite designs mais compactos, eficientes e com menor distorção harmônica. Embora cicloconversores diretos com SiC/GaN sejam menos comuns devido à sua complexidade inerente, a evolução desses dispositivos de potência influencia o desenvolvimento de todas as áreas da eletrônica de potência, buscando sempre maior eficiência e densidade de potência em sistemas de eletrificação e mobilidade.

# Consolidação e Próximos Passos

Nesta aula, exploramos o fascinante mundo dos conversores CA-CA, dispositivos que nos permitem moldar a energia alternada diretamente, sem a necessidade de um estágio intermediário em corrente contínua. Vimos como os **controladores de tensão CA monofásicos**, utilizando TRIACs e o controle de fase, são essenciais para aplicações cotidianas como dimmers de iluminação e controle de aquecedores, oferecendo uma solução simples e eficaz para variar a potência. Em contraste, os **cicloconversores** nos mostraram a capacidade de converter diretamente a frequência da CA, uma tecnologia robusta e complexa, fundamental para o controle de motores de grande porte em baixas velocidades, apesar de suas limitações em termos de harmônicos e complexidade.

## Em prática

A capacidade de controlar a tensão e a frequência da corrente alternada é um pilar da eletrônica de potência moderna. Seja para otimizar o consumo de energia em casa ou para garantir o funcionamento preciso de máquinas industriais, a compreensão desses conversores é vital. As tendências em semicondutores de banda larga continuam a impulsionar a busca por soluções mais eficientes e compactas, impactando indiretamente até mesmo os domínios onde cicloconversores e controladores de tensão operam.

## Autoavaliação

- Qual o principal componente semiconductor utilizado em controladores de tensão CA monofásicos para controle de fase? a) Diodo b) Transistor BJT c) TRIAC d) Capacitor
- A principal limitação dos controladores de tensão CA com controle de fase é: a) A incapacidade de controlar cargas resistivas. b) A geração de harmônicos e o impacto no fator de potência. c) A necessidade de um link CC intermediário. d) O alto custo em comparação com cicloconversores.
- Qual é a principal característica dos cicloconversores em relação à frequência de saída? a) Eles sempre geram uma frequência de saída maior que a de entrada. b) Eles convertem CA para CC e depois para CA novamente. c) Eles permitem a conversão direta de frequência, geralmente para uma frequência menor que a de entrada. d) Eles são usados exclusivamente para controle de tensão, não de frequência.
- Em que tipo de aplicação os cicloconversores são tradicionalmente mais empregados? a) Dimmers de iluminação residencial. b) Fontes de alimentação de computadores. c) Acionamento de motores de grande porte em baixas frequências. d) Carregadores de celulares.

**Gabarito:** 1. c) / 2. b) / 3. c) / 4. c)

**Questão Discursiva:** Explique como a ascensão dos semicondutores de banda larga (SiC e GaN) pode influenciar, direta ou indiretamente, o desenvolvimento e a aplicação de tecnologias como os controladores de tensão CA e cicloconversores, considerando os desafios de eficiência e densidade de potência.

## Próxima Aula

Na Aula 14, aprofundaremos ainda mais as aplicações práticas da eletrônica de potência, focando em "Aplicações em Acionamento de Motores Elétricos", onde muitos dos conceitos de controle de tensão e frequência que vimos hoje serão essenciais.

## Recursos Adicionais

- **Livro "Eletrônica de Potência" (Muhammad H. Rashid):** Para aprofundamento teórico e exemplos de circuitos.
- **Artigos IEEE Xplore sobre SiC/GaN em conversores:** Para tendências e pesquisas recentes em semicondutores de banda larga.
- **Simuladores de circuitos (LTSpice, PSIM):** Para visualizar o comportamento das formas de onda e testar diferentes ângulos de disparo.

**NOTA IMPORTANTE:** As informações regulatórias/legais/técnicas desta aula estão atualizadas até 2025. Consulte sempre fontes oficiais para verificar alterações.