

Aula 13 – Avaliação e Encerramento do Curso

Chegamos ao final de uma jornada de aprendizado que, esperamos, transformou a sua visão sobre o atendimento odontológico. Ao longo das últimas aulas, exploramos juntos os pilares da humanização, da comunicação eficaz e da aplicação de tecnologias que elevam a qualidade do cuidado. Agora, é o momento de olhar para trás, consolidar o que foi construído e, mais importante, preparar-se para levar todo esse conhecimento para a sua prática diária.

Você já deve ter percebido que a odontologia moderna vai muito além da técnica; ela exige empatia, escuta ativa e uma compreensão profunda das necessidades do paciente como um todo. Esta aula final não é apenas um encerramento, mas um convite à reflexão sobre como você pode ser um agente de mudança, promovendo um atendimento verdadeiramente humanizado. É a sua chance de amarrar todas as pontas soltas e sentir-se confiante para aplicar cada conceito aprendido.

Revisitar Conceitos

Consolidar a base do conhecimento adquirido ao longo do curso

Aplicação Prática

Orientações para implementar no dia a dia profissional


Preparação Futura

Ferramentas para concursos e desenvolvimento contínuo

Revisitando a Essência: O Caminho Percorrido

Imagine que cada aula deste curso foi uma peça de um grande quebra-cabeça. No início, tínhamos apenas a caixa, com a promessa de uma imagem completa. À medida que avançamos, fomos encaixando as peças: a importância da **Política Nacional de Humanização (PNH)**, a arte da comunicação terapêutica, o manejo da ansiedade, a inclusão de Pessoas com Necessidades Especiais (PNE) e o papel das tecnologias inovadoras.

A PNH, por exemplo, não é apenas um conjunto de diretrizes; ela é a alma do Sistema Único de Saúde (SUS) que nos lembra da integralidade e equidade no cuidado. Ela nos desafia a ver o paciente não como um caso clínico, mas como um indivíduo com história, medos e expectativas.



01

Política Nacional de Humanização

Base fundamental para um atendimento integral e equitativo no SUS

02

Comunicação Terapêutica

Ferramenta essencial para construir pontes de confiança mútua

03

Manejo da Ansiedade

Técnicas para transformar o consultório em espaço acolhedor

04

Inclusão de PNE

Adaptações para garantir acessibilidade e dignidade no atendimento

05

Tecnologias Inovadoras

Ferramentas que potencializam o toque humano no cuidado

Conectando-se a isso, a comunicação terapêutica surgiu como a ferramenta essencial para construir pontes, transformando o consultório em um espaço de confiança mútua. Lembre-se da escuta ativa, da empatia genuína e da comunicação não verbal que fala volumes.

"Não podemos esquecer também de como a tecnologia, como a realidade virtual para controle da ansiedade ou softwares de gestão, se integra a essa visão. Ela não substitui o toque humano, mas o potencializa, tornando o processo mais eficiente e confortável."

Do Caderno para a Cadeira: A Aplicação Prática do Conhecimento

Você já ouviu a frase "o saber só tem valor quando aplicado"? Pois bem, é exatamente isso que vamos abordar agora. Ter o conhecimento sobre atendimento humanizado é fundamental, mas transformá-lo em ação no dia a dia do consultório é o verdadeiro desafio e a maior recompensa. Pense na sua prática clínica como um palco: você estudou o roteiro, ensaiou as falas, mas só no momento da apresentação é que a mágica acontece.



Pequenos Gestos, Grandes Impactos

Um sorriso genuíno, um olhar atento, uma pergunta sobre o bem-estar geral do paciente antes mesmo de falar sobre o dente podem transformar completamente a experiência.



A Analogia do Iceberg

O problema clínico é apenas a ponta visível; abaixo da superfície estão as emoções, os medos e as expectativas do paciente que precisam ser compreendidas.



Técnicas de Acolhimento

Use técnicas de respiração, validação de sentimentos e comunicação clara para transformar ansiedade em confiança durante os procedimentos.

Como você pode, por exemplo, aplicar os princípios da PNH em um dia corrido na clínica? Comece com pequenos gestos: um sorriso genuíno, um olhar atento, uma pergunta sobre o bem-estar geral do paciente antes mesmo de falar sobre o dente. Lembre-se da analogia do "iceberg": o problema clínico é apenas a ponta visível; abaixo da superfície estão as emoções, os medos e as expectativas do paciente.

- ✔ **Exemplo Prático:** Um paciente chega visivelmente ansioso para um procedimento simples. Em vez de ir direto ao ponto, você pode iniciar a conversa perguntando sobre o dia dele, se ele está confortável na cadeira, ou até mesmo usar uma técnica de respiração que aprendeu. Essa pequena pausa, essa demonstração de cuidado, pode mudar completamente a experiência do paciente.

Conceitos em Ação: Guia Prático de Aplicação

Conceito Aplicado	Âmbito/Aplicação	Base/Origem	Exemplo Prático
PNH	Clínica Diária	SUS	Criar ambiente acolhedor, escuta ativa
Comunicação Terapêutica	Interação Paciente	Psicologia	Usar linguagem clara, validar sentimentos
Tecnologia Humanizada	Otimização do Cuidado	Inovação	Usar VR para relaxamento antes do procedimento



Acolhimento Inicial

Receba o paciente com empatia e atenção às suas necessidades emocionais



Comunicação Efetiva

Estabeleça diálogo claro, use linguagem acessível e valide os sentimentos



Integração Tecnológica

Utilize ferramentas que potencializem o conforto e a experiência do paciente




Avaliação Contínua

Monitore constantemente o bem-estar e ajuste a abordagem conforme necessário

A comunicação terapêutica é a sua ferramenta para mergulhar e entender essa parte submersa. É a humanização em ação, transformando um ambiente potencialmente estressante em um espaço de acolhimento.

O Horizonte do Conhecimento: Sugestões e Recursos Adicionais



A jornada do aprendizado, especialmente em uma área tão dinâmica como a saúde, nunca termina. Este curso foi um ponto de partida, um mapa inicial para um território vasto e em constante evolução. Para continuar explorando e aprofundando seus conhecimentos, é crucial saber onde buscar informações confiáveis e atualizadas.

Pense na sua carreira como uma planta que precisa ser regada e nutrida constantemente para crescer e florescer. Para se manter atualizado com as tendências de 2025 e além, como as novas aplicações da inteligência artificial na odontologia ou as abordagens mais recentes em saúde coletiva, é fundamental diversificar suas fontes.



Artigos Científicos

Busque em bases de dados como PubMed, Scielo, ou Google Scholar por termos como "humanização odontológica", "comunicação paciente-dentista", "tecnologias em saúde bucal". São fontes primárias de conhecimento.



Livros Especializados

Obras que abordam a psicologia do paciente, gestão de consultórios com foco humanizado, ou ética em odontologia.



Associações Profissionais

Faça parte de conselhos e associações de classe (como o CFO e CROs regionais, ou associações de especialidades). Elas oferecem cursos, congressos e networking valioso.



Educação Continuada

Cursos online, webinars e workshops que abordam temas emergentes e técnicas avançadas.

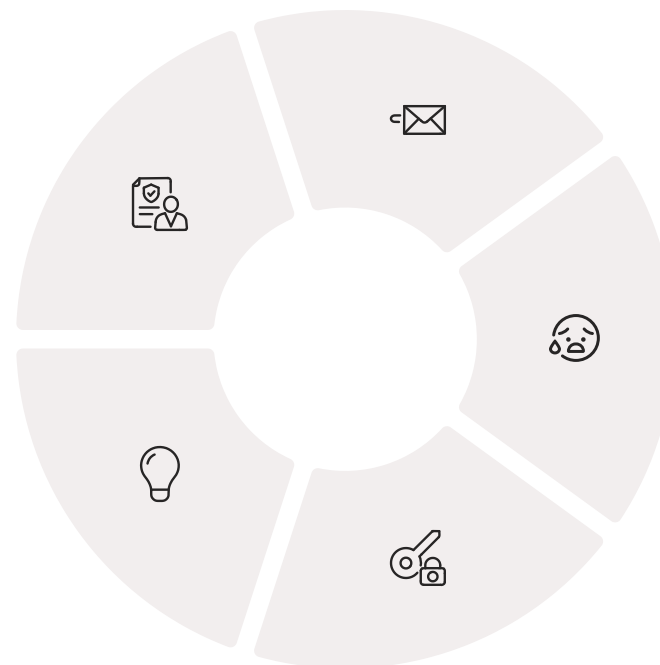
Artigos científicos em periódicos renomados, livros especializados que aprofundam temas específicos, e a participação em associações profissionais são como diferentes nutrientes para o seu crescimento. Eles oferecem perspectivas variadas e o conectam com a vanguarda da sua área.

Revisitando a Essência: Consolidando o Aprendizado

Imagine que cada aula deste curso foi uma peça de um grande quebra-cabeça. No início, tínhamos apenas a caixa, com a promessa de uma imagem completa. À medida que avançamos, fomos encaixando as peças: a importância da Política Nacional de Humanização (PNH), a arte da comunicação terapêutica, o manejo da ansiedade, a inclusão de Pessoas com Necessidades Especiais (PNE) e o papel das tecnologias inovadoras. Agora, é hora de admirar a imagem final, percebendo como cada elemento se conecta para formar um panorama completo do atendimento odontológico humanizado.

PNH
Alma do SUS que nos lembra da integralidade e equidade no cuidado

Tecnologias
Ferramentas que potencializam o toque humano no processo de cuidado



Comunicação Terapêutica

Ferramenta para construir pontes e transformar o consultório em espaço de confiança

Manejo da Ansiedade

Técnicas para acolher e tranquilizar pacientes em situações de estresse

Inclusão PNE

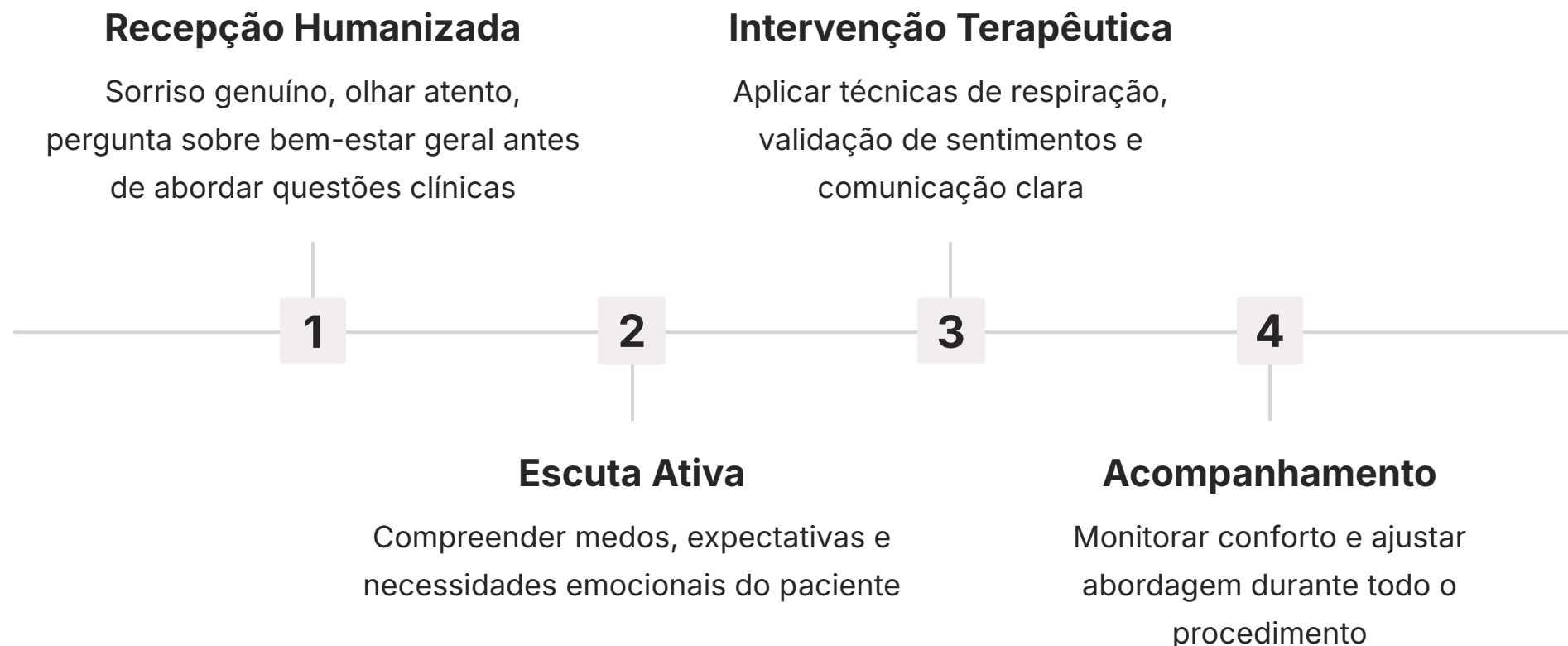
Adaptações necessárias para garantir atendimento digno e acessível

A PNH, por exemplo, não é apenas um conjunto de diretrizes; ela é a alma do Sistema Único de Saúde (SUS) que nos lembra da integralidade e equidade no cuidado. Ela nos desafia a ver o paciente não como um caso clínico, mas como um indivíduo com história, medos e expectativas. Conectando-se a isso, a comunicação terapêutica surgiu como a ferramenta essencial para construir pontes, transformando o consultório em um espaço de confiança mútua.

"Lembre-se da escuta ativa, da empatia genuína e da comunicação não verbal que fala volumes."

Transformando Teoria em Prática Clínica

Você já ouviu a frase "o saber só tem valor quando aplicado"? Pois bem, é exatamente isso que vamos abordar agora. Ter o conhecimento sobre atendimento humanizado é fundamental, mas transformá-lo em ação no dia a dia do consultório é o verdadeiro desafio e a maior recompensa. Pense na sua prática clínica como um palco: você estudou o roteiro, ensaiou as falas, mas só no momento da apresentação é que a mágica acontece.



Como você pode, por exemplo, aplicar os princípios da PNH em um dia corrido na clínica? Comece com pequenos gestos: um sorriso genuíno, um olhar atento, uma pergunta sobre o bem-estar geral do paciente antes mesmo de falar sobre o dente. Lembre-se da analogia do "iceberg": o problema clínico é apenas a ponta visível; abaixo da superfície estão as emoções, os medos e as expectativas do paciente. A comunicação terapêutica é a sua ferramenta para mergulhar e entender essa parte submersa.

Situação Prática

Um paciente chega visivelmente ansioso para um procedimento simples. Em vez de ir direto ao ponto, você pode iniciar a conversa perguntando sobre o dia dele, se ele está confortável na cadeira, ou até mesmo usar uma técnica de respiração que aprendeu.

Resultado Esperado

Essa pequena pausa, essa demonstração de cuidado, pode mudar completamente a experiência do paciente. É a humanização em ação, transformando um ambiente potencialmente estressante em um espaço de acolhimento.

Recursos para Desenvolvimento Profissional Contínuo



A jornada do aprendizado, especialmente em uma área tão dinâmica como a saúde, nunca termina. Este curso foi um ponto de partida, um mapa inicial para um território vasto e em constante evolução. Para continuar explorando e aprofundando seus conhecimentos, é crucial saber onde buscar informações confiáveis e atualizadas. Pense na sua carreira como uma planta que precisa ser regada e nutrida constantemente para crescer e florescer.

Para se manter atualizado com as tendências de 2025 e além, como as novas aplicações da inteligência artificial na odontologia ou as abordagens mais recentes em saúde coletiva, é fundamental diversificar suas fontes. Artigos científicos em periódicos renomados, livros especializados que aprofundam temas específicos, e a participação em associações profissionais são como diferentes nutrientes para o seu crescimento.



Artigos Científicos

Busque em bases de dados como PubMed, Scielo, ou Google Scholar por termos como "humanização odontológica", "comunicação paciente-dentista", "tecnologias em saúde bucal". São fontes primárias de conhecimento.



Livros Especializados

Obras que abordam a psicologia do paciente, gestão de consultórios com foco humanizado, ou ética em odontologia.



Associações Profissionais

Faça parte de conselhos e associações de classe (como o CFO e CROs regionais, ou associações de especialidades). Elas oferecem cursos, congressos e networking valioso.



Plataformas de Educação Continuada

Cursos online, webinars e workshops que abordam temas emergentes e técnicas avançadas.

Eles oferecem perspectivas variadas e o conectam com a vanguarda da sua área, garantindo que você esteja sempre preparado para os desafios futuros da odontologia humanizada.

Autoavaliação e Recursos Finais

1 Questão sobre PNH

Qual dos princípios da Política Nacional de Humanização (PNH) mais se alinha com a ideia de que o paciente deve ser visto como um todo, considerando seus aspectos físicos, emocionais e sociais?

- a) Transversalidade
- b) Integralidade
- c) Autonomia
- d) Corresponsabilidade

2 Questão sobre Comunicação

Um dentista utiliza a escuta ativa e a validação de sentimentos para acalmar um paciente ansioso antes de um procedimento. Essa abordagem é um exemplo direto de qual conceito abordado no curso?

- a) Gestão de consultório
- b) Aplicação de novas tecnologias
- c) Comunicação terapêutica
- d) Ergonomia clínica

3 Questão sobre Tecnologia

A integração de tecnologias como a realidade virtual para controle da ansiedade em pacientes odontológicos visa principalmente:

- a) Reduzir o tempo de consulta
- b) Substituir a interação humana
- c) Potencializar o conforto e a experiência do paciente
- d) Diminuir o custo dos materiais

✔ **Gabarito:** 1. b) Integralidade; 2. c) Comunicação terapêutica; 3. c) Potencializar o conforto e a experiência do paciente

Questão Discursiva: Descreva brevemente como você pretende aplicar os princípios de humanização e comunicação terapêutica em sua futura prática odontológica, citando um exemplo concreto de situação em que essa abordagem faria a diferença.

Conselho Federal de Odontologia (CFO)

Para se manter atualizado sobre as normativas e ética da profissão.

Artigos sobre PNH - Ministério da Saúde

Para aprofundar os princípios da humanização no SUS.

Livros sobre Psicologia da Saúde

Para entender melhor a dimensão emocional do paciente.

❗ **NOTA IMPORTANTE:** As informações regulatórias/legais/técnicas desta aula estão atualizadas até 2025. Consulte sempre fontes oficiais para verificar alterações.