

# Aula 12 – Tecnologia de Taxa Variável (VRT) - Parte 1: Corretivos e Fertilizantes

## Desvendando a Agricultura do Futuro: A Revolução da Taxa Variável

Você já parou para pensar como seria se pudéssemos dar a cada planta, em cada metro quadrado da sua lavoura, exatamente o que ela precisa, na quantidade certa e no momento ideal? Parece um sonho, não é? Por muito tempo, a agricultura operou com uma lógica de "tamanho único", aplicando insumos de forma homogênea em grandes áreas, ignorando as variações naturais do solo e da cultura. O resultado? Desperdício, custos elevados e, muitas vezes, impactos ambientais desnecessários.

Mas a boa notícia é que esse cenário está mudando. A Agricultura de Precisão (AP) nos trouxe ferramentas incríveis, e uma das mais poderosas é a Tecnologia de Taxa Variável (VRT). Imagine que, em vez de pintar uma parede inteira com a mesma quantidade de tinta, você pudesse aplicar mais tinta onde a parede absorve mais e menos onde ela já está bem coberta. É exatamente isso que a VRT faz no campo, mas com corretivos e fertilizantes.

Nesta aula, vamos mergulhar no universo da VRT, desvendando seus segredos e entendendo como ela está transformando a maneira como cultivamos. Nosso objetivo é que, ao final, você seja capaz de compreender o conceito e o funcionamento da VRT, identificar os componentes essenciais de um sistema, entender como os mapas de prescrição são criados e utilizados, e, o mais importante, reconhecer a aplicação prática da VRT para otimizar o uso de calcário, gesso, fósforo, potássio e nitrogênio. Prepare-se para uma jornada que conectará o conhecimento teórico à realidade do campo, capacitando-o a tomar decisões mais inteligentes e sustentáveis.

Para começar, pense na sua casa ou em um ambiente que você conhece bem. Cada canto tem uma necessidade diferente, certo? Uma planta na sombra precisa de menos água que uma no sol pleno. Um cômodo mais frio precisa de mais aquecimento. Essa mesma lógica se aplica ao campo, e a VRT é a ferramenta que nos permite atender a essas necessidades específicas.

# O Que é VRT e Como Ela Funciona

## A Arte de Personalizar o Cuidado com a Lavoura

### Agricultura Tradicional

Uma dose única para toda a área, como se cada pedaço do solo fosse idêntico

### VRT - Taxa Variável

Aplicação "cirúrgica", otimizando recursos e maximizando produtividade

No dia a dia, estamos acostumados a soluções padronizadas. Compramos roupas em tamanhos P, M, G, e muitas vezes elas não vestem perfeitamente. Na agricultura tradicional, a aplicação de insumos seguia essa mesma lógica: uma dose única para toda a área, como se cada pedaço do solo fosse idêntico. No entanto, a realidade do campo é bem diferente. O solo varia em textura, pH, teor de nutrientes, e até mesmo a topografia influencia a disponibilidade de água e luz. Ignorar essas variações é como tentar calçar um sapato tamanho 40 em um pé tamanho 38 ou 42 – simplesmente não se encaixa bem.

É nesse ponto que a Tecnologia de Taxa Variável (VRT) entra em cena, oferecendo uma solução sob medida. A VRT é um conjunto de tecnologias que permite aplicar insumos agrícolas (como corretivos, fertilizantes, sementes e defensivos) em diferentes quantidades e locais específicos dentro de uma mesma área, de acordo com as necessidades identificadas em cada ponto. Em vez de uma aplicação uniforme, a VRT possibilita uma aplicação "cirúrgica", otimizando o uso de recursos e maximizando a produtividade.

Pense na VRT como um chef de cozinha que, em vez de temperar um prato inteiro com a mesma quantidade de sal, prova cada parte e adiciona sal apenas onde é necessário, na medida exata. Essa precisão é o que diferencia a VRT da agricultura convencional. Ela funciona com base em três pilares principais:

**sensoriamento, tomada de decisão e aplicação variável.** Primeiro, coletamos dados sobre a variabilidade do campo (sensoriamento). Depois, analisamos esses dados para decidir onde e quanto aplicar (tomada de decisão). Por fim, máquinas equipadas com tecnologia específica executam a aplicação de forma diferenciada (aplicação variável).

# A Lógica por Trás da Taxa Variável

## Precisão, Economia e Sustentabilidade

- 📄 **Cenário Atual:** Custos de insumos em constante alta e pressão por práticas agrícolas mais sustentáveis

A adoção da VRT não é apenas uma questão de tecnologia avançada; é uma estratégia inteligente que responde a desafios econômicos e ambientais crescentes. Em um cenário onde os custos de insumos estão em constante alta e a pressão por práticas agrícolas mais sustentáveis aumenta, a capacidade de aplicar "o certo, no lugar certo, na hora certa" torna-se um diferencial competitivo e uma necessidade. A VRT permite que o produtor rural otimize cada centavo investido e minimize o impacto ambiental de sua operação.

### Sem VRT

- Parte fértil: desperdício e poluição
- Parte deficiente: baixa produtividade
- Aplicação homogênea

### Com VRT

- Fertilizante direcionado
- Dose exata por área
- Desenvolvimento uniforme

Como isso se traduz na prática? Imagine uma fazenda onde parte do solo é naturalmente mais fértil e outra parte é deficiente em um nutriente específico. Sem a VRT, o produtor aplicaria a mesma quantidade de fertilizante em toda a área. Na parte fértil, haveria desperdício e potencial poluição por excesso de nutrientes. Na parte deficiente, a planta não receberia o suficiente, resultando em menor produtividade. Com a VRT, o fertilizante é direcionado apenas para as áreas que realmente precisam, na dose exata, evitando o desperdício e garantindo que cada planta tenha o que necessita para se desenvolver plenamente.



### Internet das Coisas (IoT)

Sensores conectados coletam dados em tempo real sobre solo, clima e planta



### Inteligência Artificial (IA)

Processa Big Data agrícolas, identifica padrões e gera recomendações precisas

Essa otimização é impulsionada pela integração de tecnologias como a **Internet das Coisas (IoT)** e a **Inteligência Artificial (IA)**. Sensores conectados (IoT) coletam dados em tempo real sobre o solo, o clima e a planta. A IA, por sua vez, processa esses **Big Data** agrícolas, identificando padrões, prevendo necessidades e gerando recomendações precisas para os mapas de aplicação. É como ter um agrônomo digital trabalhando 24 horas por dia, analisando milhões de informações para otimizar cada decisão. Essa sinergia entre dados, análise e aplicação é o que torna a VRT uma ferramenta tão poderosa para uma agricultura mais sustentável e produtiva.

# Os Pilares do VRT: Componentes Essenciais

## O Cérebro e os Olhos do Sistema

Para que a Tecnologia de Taxa Variável funcione, ela precisa de um conjunto de equipamentos que trabalham em perfeita sintonia. Pense em um carro autônomo: ele precisa de um "cérebro" para tomar decisões, "olhos" para ver o ambiente e "mãos/pés" para executar as ações. Da mesma forma, um sistema VRT é composto por elementos que desempenham funções análogas, garantindo que a aplicação dos insumos seja precisa e eficiente.

### Controlador - O Cérebro

Recebe informações do mapa de prescrição, interpreta e envia comandos para os atuadores

- Sistema de navegação inteligente
- Processa dados em tempo real
- Garante aplicação automática

### GPS - Os Olhos

Determina localização exata da máquina no campo em tempo real

- GPS comum: margem de erro de metros
- GPS RTK: precisão de centímetros
- Fundamental para eficácia da VRT

O primeiro componente crucial é o **Controlador**. Ele é o "cérebro" do sistema VRT. Sua função é receber as informações do mapa de prescrição (que veremos em breve), interpretá-las e enviar os comandos necessários para os atuadores da máquina. É como o sistema de navegação do seu carro, que não apenas mostra o caminho, mas também se comunica com o motor e a transmissão para ajustar a velocidade e as marchas conforme o terreno. O controlador garante que a dose de insumo varie automaticamente à medida que a máquina se desloca pela lavoura, seguindo as instruções do mapa.

Em seguida, temos o **GPS (Sistema de Posicionamento Global)**. Este é o "olho" do sistema, responsável por determinar a localização exata da máquina no campo em tempo real. Sem o GPS, o controlador não saberia em que ponto do mapa a máquina está e, conseqüentemente, qual dose aplicar. A precisão do GPS é fundamental para a eficácia da VRT. Enquanto um GPS comum de celular pode ter uma margem de erro de alguns metros, os sistemas de GPS agrícolas de alta precisão (RTK – Real-Time Kinematic) conseguem uma acurácia de centímetros, garantindo que a aplicação seja feita exatamente no local planejado. Essa precisão é o que permite que a VRT seja tão eficaz em otimizar o uso de insumos.

# Os Pilares do VRT: Componentes Essenciais

## As Mãos que Executam a Precisão

Continuando nossa analogia com o corpo humano, se o controlador é o cérebro e o GPS são os olhos, os **Atuadores** são as "mãos" do sistema VRT. São eles que, de fato, executam as ordens do controlador, ajustando a quantidade de insumo que está sendo aplicado em tempo real. Sem os atuadores, o sistema VRT seria apenas um conjunto de informações e decisões que não poderiam ser transformadas em ação no campo.

01

### Recebimento de Sinais

Atuadores recebem comandos do controlador

02

### Modificação da Taxa


Ajustam velocidade, pressão ou abertura conforme necessário

03

### Execução Precisa

Garantem dose exata para cada área específica

Os atuadores são dispositivos mecânicos ou eletrônicos que recebem os sinais do controlador e modificam a taxa de aplicação. Por exemplo, em uma semeadora, os atuadores podem ajustar a velocidade de rotação dos dosadores de sementes. Em um pulverizador, eles podem controlar a pressão ou o fluxo das pontas de pulverização. No caso de aplicadores de corretivos e fertilizantes, os atuadores geralmente controlam a abertura da comporta ou a velocidade da esteira que transporta o material, garantindo que a quantidade liberada corresponda exatamente à dose prescrita para aquela área específica do campo.

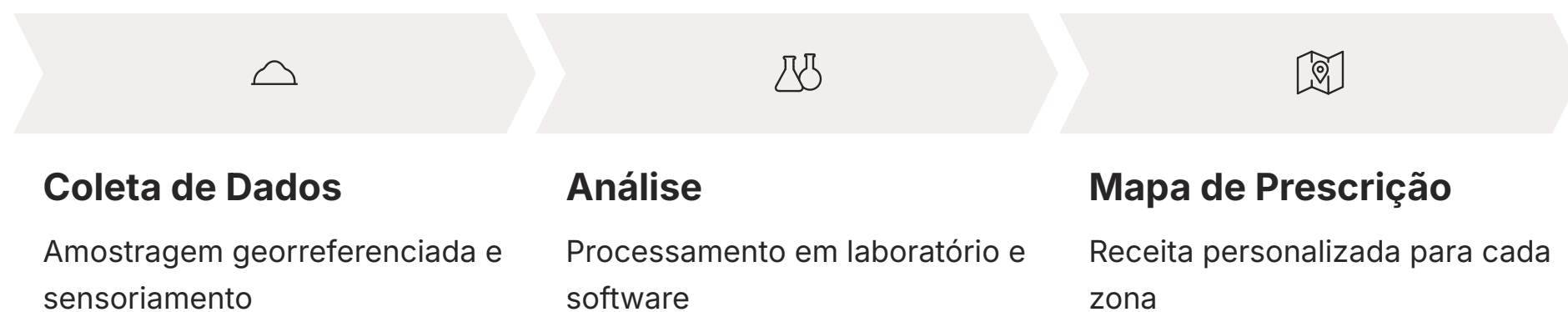
 **Evolução Tecnológica:** Atuadores elétricos ou hidráulicos respondem instantaneamente aos comandos, minimizando tempo de atraso

A tecnologia dos atuadores evoluiu muito, permitindo ajustes rápidos e precisos. Alguns sistemas mais avançados utilizam atuadores elétricos ou hidráulicos que respondem instantaneamente aos comandos, minimizando o tempo de atraso entre a decisão do controlador e a execução no campo. Essa capacidade de resposta é crucial, especialmente em velocidades de operação mais altas, onde cada segundo conta para garantir a uniformidade e a precisão da aplicação. A combinação desses três componentes – controlador, GPS e atuadores – forma a espinha dorsal de qualquer sistema VRT eficiente, transformando dados em ações concretas no campo.

# Mapas de Prescrição/Recomendação: O Coração da Decisão

## Desvendando a Variabilidade do Campo

Para que a VRT possa aplicar insumos de forma inteligente, ela precisa saber *onde* e *quanto* aplicar. Essa inteligência vem dos **Mapas de Prescrição** (também chamados de Mapas de Recomendação). Eles são, em essência, o roteiro detalhado que guia a máquina pelo campo, indicando a dose exata de cada insumo para cada pequena porção da área. Sem um mapa de prescrição preciso, a VRT seria como um carro autônomo sem um mapa de ruas – ele teria o cérebro e os olhos, mas não saberia para onde ir ou o que fazer.



A criação de um mapa de prescrição começa com a coleta de dados sobre a variabilidade do campo. Pense em um médico que, antes de prescrever um tratamento, pede uma série de exames. Da mesma forma, para o solo, precisamos de "exames" que revelem suas características. Isso pode incluir:

- **Amostragem de solo georreferenciada:** Coleta de amostras em pontos específicos do campo, com suas coordenadas GPS, para análise laboratorial de pH, nutrientes (P, K, Ca, Mg, S, micronutrientes), matéria orgânica, etc.
- **Sensores de solo:** Equipamentos que medem características do solo em tempo real, como condutividade elétrica (que se correlaciona com textura e matéria orgânica).
- **Sensoriamento remoto:** Imagens de satélite ou drones que capturam dados sobre a saúde da planta, biomassa, estresse hídrico, etc. (como o índice NDVI).

Com esses dados em mãos, softwares específicos de Agricultura de Precisão são utilizados para processar e interpretar as informações. Eles transformam os dados brutos em mapas visuais que mostram as zonas de variabilidade do campo. Por exemplo, um mapa pode indicar áreas com baixo pH que precisam de mais calcário, ou áreas com deficiência de fósforo que exigem uma dose maior de fertilizante. É a partir dessa análise detalhada que a "receita" para cada parte do campo é gerada.

# Mapas de Prescrição/Recomendação: O Coração da Decisão

## Da Tela para o Campo

Uma vez que o mapa de prescrição é criado e as zonas de aplicação são definidas, o próximo passo é transferir essa inteligência para a máquina que fará a aplicação no campo. Imagine que você tem um plano de viagem detalhado no seu computador, mas precisa transferi-lo para o GPS do seu carro para que ele possa guiá-lo. Com os mapas de prescrição, o processo é similar.



### Shapefile (.shp)

Padrão da indústria de Sistemas de Informação Geográfica (SIG)




### ISOXML

Formato padronizado para comunicação entre máquinas e softwares agrícolas

Os softwares de AP geram esses mapas em formatos específicos que são lidos pelos controladores das máquinas agrícolas. Os formatos mais comuns incluem o **Shapefile (.shp)**, um padrão da indústria de Sistemas de Informação Geográfica (SIG), e o **ISOXML**, um formato padronizado internacionalmente para a comunicação entre máquinas e softwares agrícolas, garantindo compatibilidade entre diferentes fabricantes. O produtor ou técnico exporta o mapa do software para um pen drive ou diretamente para o terminal do trator, que então o carrega para o controlador VRT.

Quando a máquina começa a trabalhar, o GPS informa ao controlador sua posição exata no campo. O controlador, por sua vez, consulta o mapa de prescrição para aquela coordenada específica e envia o comando correspondente aos atuadores da máquina, ajustando a taxa de aplicação. Essa comunicação contínua e em tempo real é o que permite a aplicação de taxa variável.

 **Futuro:** Mapas atualizados dinamicamente com IoT, sensores em tempo real e IA

A integração com a **IoT** permite que, no futuro, esses mapas sejam atualizados dinamicamente, com dados de sensores em tempo real e análises de **Inteligência Artificial**, otimizando ainda mais a aplicação. É a fusão da teoria com a prática, transformando dados em produtividade e sustentabilidade.

# VRT na Prática: Corretivos – Calcário e Gesso

## Por Que a Variabilidade Importa?

Agora que entendemos a base da VRT, vamos mergulhar em suas aplicações práticas, começando pelos corretivos de solo: o calcário e o gesso. Esses insumos são fundamentais para a saúde do solo e, conseqüentemente, para a produtividade da lavoura. O calcário é utilizado para corrigir a acidez do solo (elevar o pH), enquanto o gesso agrícola é empregado para neutralizar o alumínio tóxico em profundidade e fornecer cálcio e enxofre. A questão é que a necessidade desses corretivos não é uniforme em toda a área da fazenda.

### Calcário

Corrige acidez do solo (eleva pH)

### Gesso Agrícola

Neutraliza alumínio tóxico e fornece Ca e S

Imagine um bolo que você está assando. Algumas partes da massa podem estar mais ácidas que outras, ou ter uma consistência diferente. Se você adicionar o mesmo fermento em toda a massa, algumas partes podem ficar perfeitas, enquanto outras podem não crescer o suficiente ou crescer demais. No solo, a situação é análoga. Diferentes áreas do campo podem apresentar diferentes níveis de pH, saturação por bases ou teor de alumínio tóxico. Aplicar uma dose única de calcário ou gesso em toda a área significa que algumas regiões receberão mais do que o necessário (desperdício e desequilíbrio), e outras receberão menos (limitando o potencial produtivo).

## Problemas da Aplicação Uniforme

- Algumas áreas: excesso (desperdício)
- Outras áreas: deficiência (baixa produtividade)
- Desequilíbrio nutricional

## Benefícios da VRT

- Dose exata onde necessário
- Otimização de custos
- Correção uniforme do campo

A VRT para calcário e gesso surge como a solução perfeita para esse problema. Ao invés de uma aplicação homogênea, ela permite que o produtor aplique a quantidade exata de corretivo onde e quando é realmente necessário. Isso não só otimiza o uso do insumo, reduzindo custos e evitando o excesso que pode ser prejudicial, mas também garante que todas as áreas do campo atinjam o nível ideal de correção, promovendo um ambiente mais saudável para o desenvolvimento das raízes e a absorção de nutrientes. É um passo crucial para construir a base de uma lavoura de alta produtividade.

# VRT na Prática: Corretivos – Calcário e Gesso

## Como Funciona a Aplicação Otimizada

### Amostragem Georreferenciada

Coleta de amostras em pontos estratégicos com coordenadas GPS para análise de pH, saturação por bases, alumínio, cálcio e enxofre

### Criação do Mapa

Agrônomo ou software especializado divide o campo em zonas com diferentes necessidades de corretivos

### Aplicação Inteligente

Máquina ajusta automaticamente a dose conforme a zona, otimizando a correção do solo

A aplicação de calcário e gesso a taxa variável segue os princípios que já discutimos. Primeiro, são coletadas amostras de solo georreferenciadas em pontos estratégicos da lavoura. Essas amostras são enviadas para análise laboratorial, que determinará o pH, a saturação por bases, o teor de alumínio, cálcio e enxofre em cada ponto. Com base nesses resultados, um agrônomo ou software especializado cria um mapa de prescrição, dividindo o campo em zonas com diferentes necessidades de corretivos.

Uma vez que o mapa de prescrição está pronto, ele é carregado no controlador da máquina aplicadora (geralmente um distribuidor de calcário ou gesso). À medida que o trator se move pelo campo, o GPS informa sua posição ao controlador. O controlador, então, consulta o mapa e ajusta automaticamente a abertura da comporta ou a velocidade da esteira do distribuidor, liberando a quantidade exata de calcário ou gesso para aquela zona específica. Se a máquina entra em uma área que precisa de mais calcário, a comporta abre mais; se entra em uma área que precisa de menos, a comporta se fecha parcialmente.

# 30%

### Redução de Custos

Economia média com insumos

# 15%

### Aumento Produtividade

Melhoria no rendimento

# 25%

### Eficiência Nutricional

Melhor absorção de nutrientes

O impacto dessa precisão é significativo. Ao aplicar calcário a taxa variável, o produtor evita a supercalagem em áreas que já têm pH adequado e garante que as áreas mais ácidas recebam a dose correta para atingir o pH ideal. O mesmo vale para o gesso, que otimiza a correção de subsuperfície. Isso resulta em um melhor aproveitamento do solo, maior eficiência na absorção de nutrientes pelas plantas, redução de custos com insumos e, conseqüentemente, aumento da produtividade e da rentabilidade da lavoura. É a ciência do solo aplicada com a inteligência da tecnologia.

# VRT na Prática: Fertilizantes – Fósforo e Potássio

## A Essência dos Nutrientes Imóveis

Depois de corrigir o solo, o próximo passo é fornecer os nutrientes essenciais para o desenvolvimento das plantas. Entre os macronutrientes, o Fósforo (P) e o Potássio (K) são de suma importância. O fósforo é vital para o desenvolvimento radicular, floração e frutificação, enquanto o potássio é crucial para a qualidade dos frutos, resistência a doenças e regulação hídrica da planta. A grande característica desses dois nutrientes é que eles são relativamente **imóveis no solo**, ou seja, não se movem facilmente com a água.


### Fósforo (P)

- Desenvolvimento radicular
- Floração e frutificação
- Transferência de energia

### Potássio (K)

- Qualidade dos frutos
- Resistência a doenças
- Regulação hídrica

Essa imobilidade tem uma implicação direta para a aplicação de fertilizantes. Se o fósforo e o potássio não se movem, a planta só consegue absorvê-los se suas raízes crescerem até onde o nutriente está. Isso significa que a distribuição desses nutrientes no solo precisa ser muito precisa. O problema é que, assim como o pH, os teores de fósforo e potássio variam significativamente dentro de uma mesma lavoura. Uma área pode ter um bom nível de P e K, enquanto outra, a poucos metros de distância, pode ser deficiente.

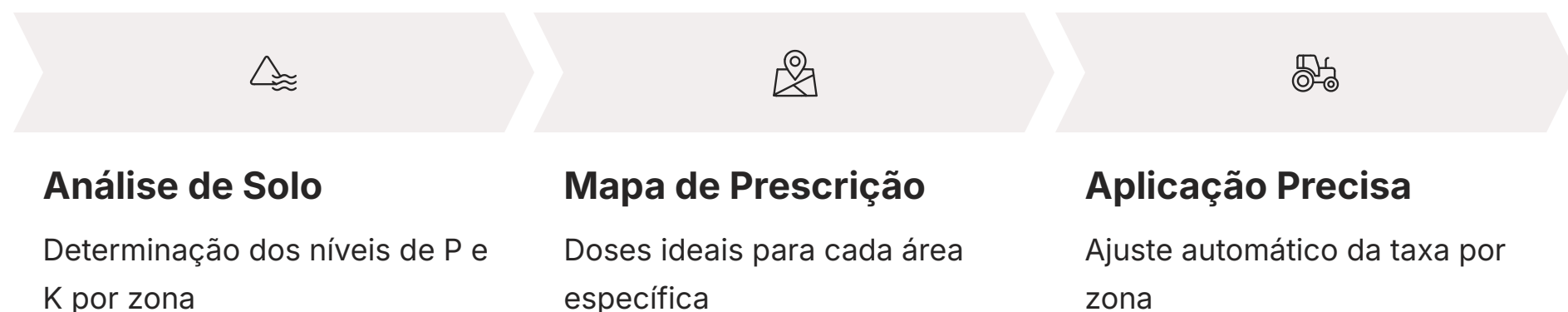
 **Característica Chave:** P e K são imóveis no solo - a planta só absorve se as raízes crescerem até onde o nutriente está localizado

Aplicar uma dose única de fertilizante fosfatado ou potássico em toda a área, sem considerar essa variabilidade, leva a dois cenários indesejáveis: desperdício e subnutrição. Em áreas com altos níveis de P e K, o excesso de aplicação é um gasto desnecessário e pode até gerar problemas ambientais. Em áreas deficientes, a falta do nutriente limita severamente o potencial produtivo da cultura. A VRT para fósforo e potássio é a resposta para esse dilema, permitindo que cada planta receba a quantidade exata de nutrientes que precisa para prosperar, sem excessos ou deficiências.

# VRT na Prática: Fertilizantes – Fósforo e Potássio

## Otimizando o Uso e a Produtividade

A aplicação de fósforo e potássio a taxa variável segue um processo similar ao dos corretivos. Primeiramente, são realizadas amostragens de solo georreferenciadas para determinar os níveis de P e K em diferentes pontos da lavoura. Com base nessas análises, um mapa de prescrição é gerado, indicando as doses ideais de fertilizante para cada zona. Esse mapa é então carregado no controlador da máquina aplicadora.



À medida que o distribuidor de fertilizantes se move pelo campo, o sistema VRT ajusta automaticamente a taxa de aplicação. Em áreas com baixa disponibilidade de fósforo, por exemplo, a máquina aplica uma dose maior de fertilizante fosfatado. Em áreas onde o teor de fósforo já é adequado, a dose é reduzida ou até mesmo zerada, evitando o desperdício. O mesmo princípio se aplica ao potássio. Essa precisão garante que os nutrientes sejam alocados de forma eficiente, maximizando a absorção pelas plantas e minimizando as perdas.

### Redução de Custos

Evita aplicação desnecessária de fertilizantes caros

### Aumento da Produtividade

Áreas deficientes recebem nutrição adequada

### Sustentabilidade Ambiental

Minimiza lixiviação e escoamento de nutrientes

Os benefícios da VRT para P e K são claros:

- **Redução de custos:** Evita a aplicação desnecessária de fertilizantes caros.
- **Aumento da produtividade:** Garante que as áreas deficientes recebam a nutrição adequada, elevando o potencial produtivo de toda a lavoura.
- **Sustentabilidade ambiental:** Minimiza o risco de lixiviação e escoamento de nutrientes para corpos d'água, contribuindo para uma agricultura mais responsável.

É uma estratégia que une a inteligência agrônômica com a tecnologia de ponta para criar um sistema de nutrição vegetal mais eficaz e ecologicamente consciente.

# VRT na Prática: Fertilizantes – Nitrogênio

## O Desafio da Mobilidade e Dinamismo

O Nitrogênio (N) é o nutriente mais demandado pelas culturas e, ao mesmo tempo, o mais desafiador de gerenciar. Diferente do fósforo e potássio, que são relativamente imóveis no solo, o nitrogênio é extremamente **móvel e dinâmico**. Ele pode ser perdido por lixiviação (lavado para camadas mais profundas do solo), desnitrificação (transformado em gás e liberado para a atmosfera) ou volatilização (perda para a atmosfera na forma de amônia). Além disso, a demanda da planta por nitrogênio varia muito ao longo do seu ciclo de desenvolvimento e é fortemente influenciada por fatores como clima, tipo de solo e produtividade esperada.

### Perdas de Nitrogênio

- **Lixiviação:** Lavado para camadas profundas
- **Desnitrificação:** Transformado em gás
- **Volatilização:** Perda como amônia

### Fatores de Influência

- Ciclo de desenvolvimento da planta
- Condições climáticas
- Tipo de solo
- Produtividade esperada

Imagine que você está tentando encher um balde com água, mas o balde tem pequenos furos e a taxa de evaporação da água varia com o tempo e a temperatura. É um desafio manter o nível de água ideal, certo? Com o nitrogênio no solo, a situação é ainda mais complexa. A quantidade de N disponível para a planta pode mudar de um dia para o outro, e a necessidade da planta também não é constante. Aplicar uma dose única de nitrogênio no início do ciclo da cultura pode resultar em perdas significativas ou em deficiência em fases posteriores, comprometendo a produtividade.

 **Complexidade do N:** Nutriente mais caro e com maior impacto ambiental quando mal gerenciado

Por causa dessa complexidade, a aplicação de nitrogênio a taxa variável exige abordagens mais sofisticadas. Não basta apenas um mapa de solo estático. É preciso considerar a demanda da cultura em tempo real, as condições climáticas e o potencial de perdas. A VRT para nitrogênio busca otimizar a aplicação, fornecendo o nutriente quando e onde a planta realmente precisa, minimizando as perdas e maximizando a eficiência de uso. Isso é fundamental para a produtividade e para a sustentabilidade, já que o nitrogênio é um dos insumos mais caros e com maior impacto ambiental quando mal gerenciado.

# VRT na Prática: Fertilizantes – Nitrogênio

## Estratégias Avançadas para um Nutriente Dinâmico

Para lidar com a natureza dinâmica do nitrogênio, a VRT emprega estratégias mais avançadas, que vão além dos mapas de solo estáticos. Uma das abordagens mais eficazes é o uso de **sensores de dossel** (como o NDVI – Índice de Vegetação por Diferença Normalizada). Esses sensores, montados em tratores, drones ou satélites, medem a reflectância da luz pelas plantas, o que se correlaciona diretamente com o vigor da vegetação e o teor de nitrogênio na folha.

01

### Sensoriamento

Sensores de dossel "sentem" a saúde da planta e necessidade de N em tempo real

02

### Processamento

Informação enviada ao controlador para análise instantânea

03

### Aplicação

Ajuste imediato da taxa de N conforme necessidade detectada

Pense em um termômetro que mede a febre de uma pessoa em tempo real. Os sensores de dossel fazem algo parecido: eles "sentem" a saúde da planta e sua necessidade de nitrogênio naquele exato momento. Se o sensor detecta uma área com menor vigor vegetativo (indicando possível deficiência de N), ele envia essa informação ao controlador, que imediatamente ajusta a taxa de aplicação de nitrogênio para aquela área. Isso permite uma aplicação **em tempo real** ou **quase em tempo real**, adaptando a dose de N às necessidades da cultura à medida que a máquina se move.

## Inteligência Artificial (IA)

- Modelos preditivos baseados em dados históricos
- Análise de produtividade, clima e solo
- Previsão da demanda de N por estágio

## Big Data + IoT

- Coleta contínua de dados
- Decisões informadas e dinâmicas
- Otimização em tempo real

Além dos sensores, a **Inteligência Artificial (IA)** e o **Big Data** desempenham um papel crucial na otimização da aplicação de nitrogênio. Modelos preditivos baseados em IA podem analisar dados históricos de produtividade, clima, tipo de solo e dados de sensores para prever a demanda de N da cultura em diferentes estágios de desenvolvimento. Essa análise preditiva, combinada com a capacidade da **IoT** de coletar dados contínuos, permite que os agricultores tomem decisões mais informadas e dinâmicas sobre a fertilização nitrogenada, minimizando perdas e maximizando a eficiência. É a agricultura de precisão em seu nível mais sofisticado, transformando dados complexos em ações simples e eficazes no campo.

# Integrando o Conhecimento: VRT na Agricultura Moderna

## O Futuro é Agora

Chegamos ao ponto em que podemos ver a VRT não apenas como uma tecnologia isolada, mas como um componente fundamental de um ecossistema agrícola inteligente e conectado. A capacidade de aplicar corretivos e fertilizantes a taxa variável é um divisor de águas, transformando a agricultura de uma prática de "tentativa e erro" para uma ciência de precisão baseada em dados.



A VRT, ao lado da **IoT**, da **Inteligência Artificial** e do **Big Data**, está redefinindo o que é possível no campo. A IoT permite a coleta massiva de dados de sensores no solo, em máquinas e no ar, criando um panorama detalhado da lavoura. O Big Data organiza e armazena essa avalanche de informações. E a IA, por sua vez, é a inteligência que processa esses dados, identifica padrões, faz previsões e gera as recomendações que alimentam os mapas de prescrição da VRT. É um ciclo virtuoso de informação, decisão e ação.

### Otimização de Insumos

Redução drástica no desperdício de calcário, gesso, fósforo, potássio e nitrogênio

### Aumento da Produtividade

Cada planta recebe o que precisa para desenvolvimento uniforme

### Sustentabilidade Ambiental

Menor pegada de carbono e risco de contaminação

### Decisões Aprimoradas

Dados precisos capacitam decisões estratégicas

Os benefícios dessa integração são vastos:

- **Otimização de Insumos:** Redução drástica no desperdício de calcário, gesso, fósforo, potássio e nitrogênio, resultando em economia significativa.
- **Aumento da Produtividade:** Cada planta recebe o que precisa, promovendo um desenvolvimento mais uniforme e um maior potencial de rendimento.
- **Sustentabilidade Ambiental:** Menor uso de insumos significa menor pegada de carbono, menor risco de contaminação do solo e da água, e uma agricultura mais alinhada com as demandas ambientais.
- **Tomada de Decisão Aprimorada:** Dados precisos e análises inteligentes capacitam o produtor a tomar decisões mais assertivas e estratégicas.

A VRT não é apenas uma ferramenta; é uma filosofia de manejo que abraça a variabilidade do campo como uma oportunidade, não como um obstáculo. Ela nos leva a uma agricultura mais eficiente, rentável e, acima de tudo, sustentável.

# Síntese da Aula

## O Poder da Precisão

Nesta aula, desvendamos o conceito e o funcionamento da Tecnologia de Taxa Variável (VRT), uma das ferramentas mais impactantes da Agricultura de Precisão. Vimos que a VRT permite a aplicação de insumos de forma personalizada, atendendo às necessidades específicas de cada parte da lavoura, ao contrário da aplicação uniforme tradicional. Exploramos os componentes essenciais de um sistema VRT – o controlador (cérebro), o GPS (olhos) e os atuadores (mãos) – e compreendemos como os mapas de prescrição são criados a partir de dados de solo e sensoriamento, e como são exportados para guiar as máquinas no campo.

### Corretivos

Calcário e gesso aplicados apenas onde o solo precisa, economizando insumos

### P e K

Nutrientes imóveis entregues na dose exata sem desperdício

### Nitrogênio

Aplicação dinâmica com sensores e IA para máxima eficiência

### Resultado

Menos desperdício, maior produtividade, fazenda sustentável

Aprofundamos nas aplicações práticas da VRT para corretivos como calcário e gesso, que corrigem a acidez e a toxicidade do solo, e para fertilizantes como fósforo, potássio e nitrogênio. Entendemos que, para P e K, a VRT otimiza o uso de nutrientes imóveis, enquanto para o N, um nutriente dinâmico, estratégias avançadas com sensores e IA são cruciais. A VRT, integrada com IoT, IA e Big Data, representa um salto para uma agricultura mais eficiente, econômica e sustentável, transformando a variabilidade do campo em oportunidade de otimização.

### Em prática:

- A VRT permite aplicar calcário e gesso apenas onde o solo precisa, economizando insumos e melhorando a saúde do solo.
- Com VRT, fósforo e potássio são entregues na dose exata, garantindo que as plantas recebam o que precisam sem desperdício.
- A aplicação de nitrogênio com VRT, usando sensores e IA, maximiza a eficiência do nutriente mais dinâmico.
- Implementar VRT significa menos desperdício, maior produtividade e uma fazenda mais sustentável.

### Autoavaliação

1. Qual dos seguintes componentes é considerado o "cérebro" de um sistema VRT, responsável por interpretar o mapa de prescrição e enviar comandos aos atuadores? a) GPS b) Atuador c) Controlador d) Sensor de dossel
2. A principal vantagem da aplicação de calcário a taxa variável, em comparação com a aplicação uniforme, é: a) Aumentar a velocidade de aplicação em 50%. b) Reduzir a necessidade de análise de solo. c) Otimizar a correção do pH do solo em diferentes zonas, evitando desperdício e subaplicação. d) Eliminar completamente a necessidade de fertilizantes.
3. Por que o nitrogênio (N) é considerado um nutriente mais desafiador para a aplicação VRT em comparação com o fósforo (P) e o potássio (K)? a) Porque o N é um micronutriente e P/K são macronutrientes. b) Porque o N é imóvel no solo, enquanto P/K são móveis. c) Porque o N é altamente móvel e dinâmico no solo, sujeito a perdas e com demanda variável da cultura. d) Porque o N só pode ser aplicado via foliar.
4. A integração de qual tecnologia permite que os mapas de prescrição sejam atualizados dinamicamente com dados em tempo real e análises preditivas para otimizar a aplicação de insumos? a) Máquinas a vapor b) Internet das Coisas (IoT) e Inteligência Artificial (IA) c) Arado de aiveca d) Irrigação por inundação
5. Explique, em suas palavras, como a Tecnologia de Taxa Variável (VRT) contribui para a sustentabilidade na agricultura.

# Gabarito

**1** c) Controlador

**2** c) Otimizar a correção do pH do solo em diferentes zonas, evitando desperdício e subaplicação.

**3** c) Porque o N é altamente móvel e dinâmico no solo, sujeito a perdas e com demanda variável da cultura.

**4** b) Internet das Coisas (IoT) e Inteligência Artificial (IA)

## Resposta esperada para a questão 5:

A VRT contribui para a sustentabilidade ao otimizar o uso de insumos (corretivos e fertilizantes), aplicando-os apenas onde e na quantidade necessária. Isso reduz o desperdício de recursos, diminui os custos de produção, minimiza a poluição ambiental (por excesso de nutrientes lixiviados ou volatilizados) e promove a saúde do solo, resultando em uma agricultura mais eficiente, rentável e ecologicamente responsável.

# Próximos Passos



## Próxima Aula

Na Aula 13, continuaremos nossa jornada pela Tecnologia de Taxa Variável, focando na Parte 2: Sementes e Defensivos. Prepare-se para descobrir como a VRT revoluciona a semeadura e a proteção das culturas.

## Recursos Adicionais:

### Vídeos Explicativos

Para visualizar o funcionamento das máquinas VRT em campo

### Artigos Científicos

Para aprofundar nos aspectos agronômicos e de pesquisa

### Websites de Fabricantes

Para conhecer as tecnologias disponíveis no mercado de equipamentos AP



**NOTA IMPORTANTE:** As informações regulatórias/legais/técnicas desta aula estão atualizadas até 2025. Consulte sempre fontes oficiais para verificar alterações.