

Aula 12 – Outros Derivados Lácteos

Bem-vindo à Aula 12! No vasto universo dos produtos de origem animal, o leite é uma matéria-prima incrivelmente versátil, capaz de se transformar em uma infinidade de delícias e ingredientes essenciais para nossa alimentação. Já exploramos o leite in natura e alguns de seus derivados mais conhecidos, como os queijos. Mas a jornada láctea está longe de terminar, e hoje vamos mergulhar em um grupo de produtos que, embora cotidianos, escondem uma complexidade tecnológica fascinante.

Imagine a prateleira do supermercado: manteiga, creme de leite, doce de leite, leite condensado, leite em pó. Cada um desses itens representa uma obra-prima da engenharia de alimentos, fruto de processos cuidadosos que transformam o leite em algo completamente novo, com texturas, sabores e funcionalidades distintas. Compreender a tecnologia por trás desses "outros derivados lácteos" não é apenas uma curiosidade; é uma habilidade fundamental para quem atua na indústria, na fiscalização ou busca aprimorar seus conhecimentos sobre a cadeia produtiva.

- ❑ **Objetivos da Aula:** Você será capaz de identificar as etapas tecnológicas envolvidas na fabricação de manteiga e creme de leite, entender como o doce de leite e o leite condensado ganham sua consistência e sabor característicos, e explorar a inovadora tecnologia de secagem que transforma o leite em pó, com foco no spray-dryer.

Ao final, você terá uma visão abrangente e prática sobre como a ciência e a tecnologia se unem para criar produtos lácteos que enriquecem nossa culinária e nossa economia. Prepare-se para uma viagem que transformará sua percepção sobre esses alimentos tão familiares, revelando a engenhosidade por trás de cada um deles.

A Essência da Gordura Láctea: Manteiga e Creme de Leite

Quando pensamos em derivados lácteos, a manteiga e o creme de leite são, sem dúvida, dois dos mais populares e versáteis. Ambos têm sua origem na fração gordurosa do leite, mas a forma como essa gordura é tratada e concentrada define suas características únicas e suas aplicações culinárias. Entender a tecnologia por trás deles é como desvendar a alquimia que transforma um líquido em uma emulsão rica e saborosa, ou em uma gordura sólida e untuosa.

Separação do Leite

O leite fresco é uma emulsão de gordura em água. Para obter o creme, essa gordura precisa ser concentrada através de centrifugadoras de alta velocidade.

Inversão de Fases

O creme é batido vigorosamente, fazendo as gotículas de gordura se aglomerarem e formarem um bloco sólido, expulsando a água (leitelho).

Transformação Final

A emulsão de gordura em água (creme) se transforma em emulsão de água em gordura (manteiga), onde a gordura é a fase contínua.

Produção de Manteiga: Da Centrifugação ao Batimento

A fabricação de manteiga é um processo que exige precisão e controle. Após a separação do creme, ele é pasteurizado para eliminar microrganismos indesejáveis e, em alguns casos, maturado com culturas lácteas específicas para desenvolver sabor e aroma. A maturação é um passo crucial, pois as bactérias lácteas produzem compostos que dão à manteiga seu perfil sensorial característico, tornando-a mais complexa e agradável ao paladar.

01

Separação do Creme

Centrifugação do leite para concentrar a gordura

03

Maturação

Desenvolvimento de sabor e aroma com culturas lácteas

05

Lavagem

Remoção de resíduos de leitelho

02

Pasteurização

Eliminação de microrganismos indesejáveis

04

Batimento

Aglomerção das gotículas de gordura

06

Malaxagem

Homogeneização e incorporação de sal

Detalhes da Produção de Manteiga e Creme e a Importância da Qualidade

A qualidade da manteiga e do creme de leite está intrinsecamente ligada à qualidade da matéria-prima e ao rigor dos processos. O leite utilizado deve ser fresco, de boa procedência e com baixo teor de contaminação microbiana. Aqui, a conexão com o **Bem-Estar Animal** se torna evidente: vacas saudáveis, bem alimentadas e manejadas em condições adequadas produzem leite de melhor qualidade, com menor carga microbiana inicial e composição ideal para o processamento.

Creme de Leite

Para o creme de leite, a concentração de gordura é o principal fator de classificação. Existem cremes com diferentes teores de gordura, desde os mais leves (10-20%) até os mais densos (35% ou mais), que são ideais para bater chantilly.

- **Creme Pasteurizado:** Vida útil mais curta, exige refrigeração
- **Creme UHT:** Tratamento mais intenso, maior durabilidade em temperatura ambiente

Legislação e Controle

A fabricação é rigorosamente regulamentada no Brasil pelo **RIISPOA**, que estabelece padrões de identidade e qualidade, limites para umidade, gordura, sal e acidez.

- **APPCC/HACCP:** Controle de pontos críticos
- **BPF:** Boas Práticas de Fabricação
- **PCC:** Pasteurização como ponto crítico vital

Comparação: Creme de Leite vs. Manteiga

Conceito	Foco Principal	Processo Chave	Uso Culinário Principal
Creme de Leite	Concentração da gordura do leite	Centrifugação do leite	Molhos, sobremesas, acompanhamentos
Manteiga	Inversão de fase da gordura do creme	Batimento do creme, malaxagem	Cozinhar, assar, passar no pão, finalização

A Magia da Concentração: Doce de Leite e Leite Condensado

Saindo do reino das gorduras lácteas, entramos agora no universo dos açúcares e da concentração, onde o leite se transforma em duas iguarias amadas: o doce de leite e o leite condensado. Ambos são produtos que dependem da evaporação da água do leite e da adição de açúcar, mas suas características finais são bastante distintas, resultado de processos tecnológicos específicos.

Doce de Leite

Com sua cor caramelizada e sabor inconfundível, é um clássico da culinária latino-americana. Sua produção envolve a cocção lenta do leite com açúcar, provocando a **Reação de Maillard**.

Esta reação confere ao doce de leite sua cor âmbar e seus aromas característicos de caramelo e toffee.

Leite Condensado

Um produto mais recente, revolucionário para a conservação do leite. É essencialmente leite concentrado e adoçado, com controle rigoroso para evitar a caramelização excessiva.

Preserva o sabor do leite em uma forma mais densa e doce, ideal para sobremesas.

Doce de Leite: A Arte da Caramelização Controlada

A fabricação do doce de leite começa com a mistura de leite fresco e açúcar. A proporção de açúcar é crucial, pois ele atua não só como adoçante, mas também como conservante, reduzindo a atividade de água e inibindo o crescimento microbiano.

📄 Processo de Cocção

Durante a cocção, a água evapora e a concentração de sólidos aumenta. A temperatura e o tempo de cozimento são cuidadosamente controlados para que a Reação de Maillard ocorra na medida certa, desenvolvendo a cor e o sabor desejados sem queimar o produto.

Ponto Final: Determinado pela concentração de sólidos solúveis (medida em Brix) e pela consistência.

Após atingir o ponto, o doce é resfriado rapidamente para interromper as reações e evitar a formação de cristais de açúcar indesejáveis, garantindo uma textura cremosa e suave.

Tecnologia por Trás do Doce de Leite e Leite Condensado

Apesar de ambos serem produtos de leite e açúcar concentrados, as tecnologias de fabricação do doce de leite e do leite condensado possuem diferenças cruciais que resultam em suas características finais distintas. Entender esses detalhes é como comparar a arte de um confeitoiro que busca a caramelização perfeita com a precisão de um químico que controla cada molécula para um resultado padronizado.

Doce de Leite

A tecnologia moderna busca otimizar o processo tradicional:

- Evaporadores a vácuo:** Permitem evaporação a temperaturas mais baixas
- Redução do tempo:** Minimiza degradação de nutrientes
- Controle da Reação de Maillard:** Intensidade precisa da caramelização
- Bicarbonato de sódio:** Ajusta pH, favorece caramelização
- Resfriamento rápido:** Evita cristalização da lactose

Leite Condensado

Processo que visa estabilidade e ausência de caramelização:

- Padronização do leite:** Ajuste de gordura e sólidos
- Pasteurização:** Segurança microbiológica
- Evaporação a vácuo:** Remove 50-60% da água
- Adição de açúcar:** Após concentração
- Cristalização controlada:** Pequenos cristais de lactose para textura lisa

Segurança e Legislação

Ambos os produtos estão sujeitos à legislação do **MAPA (Ministério da Agricultura, Pecuária e Abastecimento)** e da **ANVISA (Agência Nacional de Vigilância Sanitária)**, que estabelecem padrões de identidade e qualidade, limites para aditivos, conservantes e contaminantes.

Pontos Críticos de Controle

Pasteurização do leite, controle da temperatura e tempo de cocção/evaporação, higiene durante resfriamento e envase

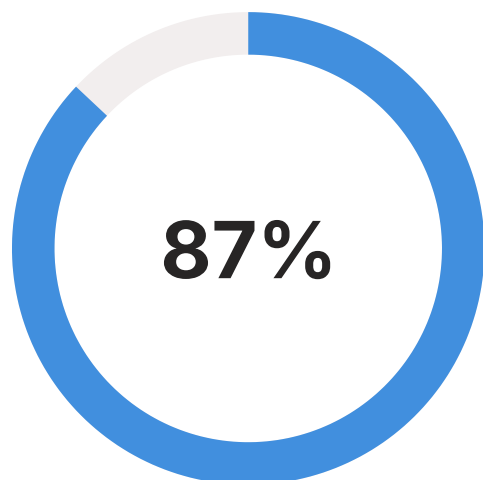
Aplicação de APPCC/HACCP

Fundamental para identificar e controlar perigos em todas as etapas, desde a recepção da matéria-prima até o envase

Conceito	Base/Origem	Processo Chave	Característica Principal
Doce de Leite	Leite + Açúcar	Cocção prolongada, Reação de Maillard	Cor caramelizada, sabor intenso
Leite Condensado	Leite + Açúcar	Evaporação a vácuo, cristalização controlada	Cor clara, textura lisa, sabor doce

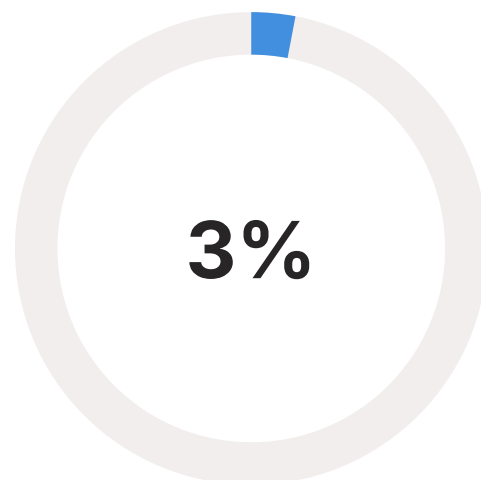
O Leite que Vira Pó: Uma Revolução na Conservação

Imagine um alimento que pode ser armazenado por meses, ou até anos, sem refrigeração, mantendo grande parte de suas propriedades nutricionais e podendo ser reconstituído para uso a qualquer momento. Essa é a magia do leite em pó, um dos derivados lácteos mais importantes e tecnologicamente avançados.



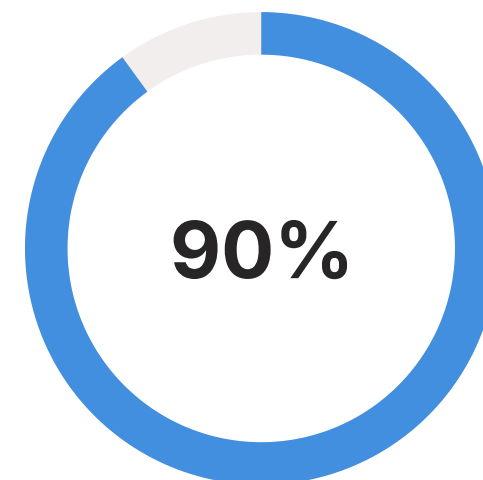
Água no Leite Fresco

Composição original antes da desidratação



Água no Leite em Pó

Após o processo de secagem completo



Redução de Peso

Facilitando transporte e armazenamento

A essência do leite em pó reside na **desidratação**: a remoção da maior parte da água presente no leite. Ao remover essa água, o peso e o volume do produto são drasticamente reduzidos, o que facilita o transporte e o armazenamento. Mais importante ainda, a baixa atividade de água inibe o crescimento de microrganismos e a atividade de enzimas, prolongando significativamente a vida útil do produto sem a necessidade de refrigeração.

Tipos de Leite em Pó

Integral

Rico em gordura e calorias, mantém todas as características nutricionais do leite original

Semidesnatado

Teor de gordura intermediário, equilibrando sabor e valor calórico

Desnatado

Opção com menos gordura, preferido por quem busca redução calórica

Vantagens e Aplicações

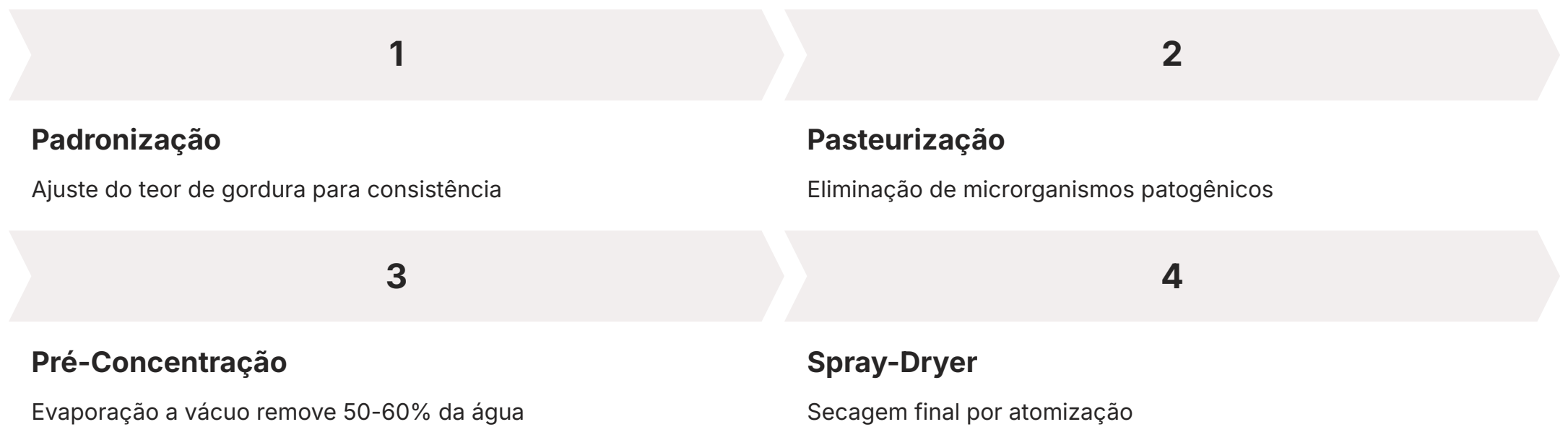
Versatilidade do Leite em Pó:

- Longa vida útil sem refrigeração
- Facilidade de transporte e armazenamento
- Pode ser reconstituído com água para beber
- Ingrediente em sorvetes, chocolates, panificação
- Base para fórmulas infantis
- Componente de alimentos processados
- Padronização de receitas industriais
- Redução de custos logísticos

A Tecnologia de Secagem: O Coração do Leite em Pó (Spray-Dryer)

A transformação do leite líquido em pó é um processo complexo que envolve várias etapas, mas o coração dessa tecnologia é, sem dúvida, o sistema de secagem. Dentre os diversos métodos de desidratação, o **spray-dryer** (secador por atomização) é o mais utilizado na indústria de laticínios devido à sua eficiência, capacidade de produção e à qualidade do produto final que ele gera.

Pré-Tratamento Essencial



O Funcionamento do Spray-Dryer

O spray-dryer opera com base no princípio da atomização e secagem rápida. O concentrado de leite é bombeado para o topo de uma câmara de secagem, onde é atomizado em finíssimas gotículas por um bico pulverizador ou disco rotativo.

Processo de Atomização

- Atomização:** O concentrado é transformado em gotículas microscópicas
- Exposição ao ar quente:** Temperatura entre 150-250°C
- Evaporação instantânea:** A água evapora rapidamente devido à grande área de superfície
- Formação do pó:** Partículas sólidas se formam antes de atingir o fundo
- Separação:** Ciclones separam o pó do ar úmido
- Resfriamento:** O pó é resfriado e, opcionalmente, aglomerado


Parâmetros Críticos

- Temperatura do ar de entrada e saída
- Pressão de atomização
- Vazão do leite
- Tempo de residência

Os parâmetros de operação do spray-dryer são críticos para a qualidade do leite em pó. Um controle inadequado pode resultar em pó com baixa solubilidade, sabor queimado ou vida útil reduzida. A aplicação de **APPCC** nesta etapa é vital para monitorar e controlar perigos como a contaminação microbológica pós-secagem e a formação de substâncias indesejáveis devido a temperaturas excessivas.

Qualidade e Segurança nos Derivados Lácteos: Um Pilar Inegociável

A produção de qualquer derivado lácteo não se resume apenas à tecnologia de transformação; ela é intrinsecamente ligada à garantia de qualidade e segurança alimentar. Em um setor tão sensível quanto o de alimentos, onde a saúde do consumidor está em jogo, a conformidade com as normas e a implementação de sistemas de controle são pilares inegociáveis.



RIISPOA

Regulamento de Inspeção Industrial e Sanitária de Produtos de Origem Animal, sob alçada do MAPA



ANVISA

Atua em aditivos, embalagens e rotulagem, complementando a fiscalização



APPCC/HACCP

Sistema preventivo que identifica, avalia e controla perigos significativos

Sistemas de Gestão da Segurança

Para além da legislação, a indústria adota sistemas proativos de gestão da segurança de alimentos. A **Análise de Perigos e Pontos Críticos de Controle (APPCC/HACCP)** é um sistema preventivo que identifica, avalia e controla perigos significativos para a segurança dos alimentos. Em cada etapa da produção de manteiga, doce de leite ou leite em pó, são identificados pontos onde um perigo (biológico, químico ou físico) pode ser controlado, estabelecendo limites críticos e ações corretivas.

Boas Práticas e Bem-Estar Animal

Boas Práticas de Fabricação (BPF)

São o alicerce para qualquer sistema de segurança alimentar:

- Higiene pessoal dos manipuladores
- Limpeza e sanitização de instalações
- Controle de pragas
- Calibração de instrumentos
- Controle de matérias-primas

Bem-Estar Animal

Impacto direto na qualidade do leite:

- Vacas bem tratadas produzem leite de melhor qualidade
- Menor contagem bacteriana
- Melhor composição nutricional
- Maior eficiência no processamento
- Responsabilidade começa antes da fábrica

Conceito	Foco Principal	Âmbito/Aplicação	Objetivo Primário
RIISPOA	Regulamentação e fiscalização governamental	Todos os produtos de origem animal no Brasil	Garantir identidade, qualidade e segurança
APPCC	Análise e controle preventivo de perigos	Processos produtivos de alimentos	Prevenir, eliminar ou reduzir perigos a níveis aceitáveis
BPF	Procedimentos operacionais básicos	Ambiente e práticas de fabricação	Assegurar condições higiênico-sanitárias

Desafios e Inovações no Setor de Derivados Lácteos

O setor de derivados lácteos, embora tradicional, está em constante evolução, impulsionado por desafios globais e pelas demandas de um mercado consumidor cada vez mais consciente e exigente. Entender essas tendências é fundamental para qualquer profissional da área, pois o que é relevante hoje pode ser obsoleto amanhã.



Sustentabilidade

A produção de leite e seus derivados tem um impacto ambiental significativo. A indústria está investindo em:

- Sistemas de tratamento de efluentes mais eficientes
- Uso de energias renováveis
- Otimização do uso de recursos hídricos
- Embalagens mais ecológicas
- Redução do desperdício alimentar



Inovação Tecnológica

Novas abordagens estão sendo exploradas:

- Secagem a frio (lío-filização) para produtos de alto valor
- Tecnologias de membrana (ultrafiltração, nanofiltração)
- Concentração de proteínas com menor consumo de energia
- Desenvolvimento de produtos funcionais
- Automação e Indústria 4.0



Demandas do Consumidor

O consumidor moderno busca mais do que sabor:

- Transparência e rastreabilidade
- Produtos com "rótulo limpo"
- Opções com benefícios à saúde (probióticos, proteínas)
- Informações sobre bem-estar animal
- Origem e ingredientes claros

O Futuro do Setor

- ❑ **Evolução Regulatória:** A legislação e as normas, como o RIISPOA e as diretrizes da ANVISA, também evoluem para acompanhar essas tendências, exigindo maior rigor na segurança e na rotulagem. Isso impulsiona a indústria a investir em pesquisa e desenvolvimento, buscando não apenas a conformidade, mas a excelência e a diferenciação no mercado.

A capacidade de inovar, mantendo a segurança e a qualidade, será o diferencial competitivo para as empresas do setor.

Consolidação e Próximos Passos

Chegamos ao final da nossa jornada pelos "Outros Derivados Lácteos". Percorremos desde a transformação da gordura do leite em manteiga e creme, passando pela mágica da concentração que nos dá o doce de leite e o leite condensado, até a engenhosidade da desidratação que resulta no leite em pó, com destaque para a tecnologia do spray-dryer. Vimos que cada um desses produtos é fruto de processos tecnológicos específicos, mas todos compartilham a necessidade de rigoroso controle de qualidade e segurança alimentar, pautados por legislações como o RIISPOA e sistemas como o APPCC e as BPFs.

4

Principais Derivados

Manteiga, creme, doce de leite, leite condensado e leite em pó

3

Sistemas de Controle

RIISPOA, APPCC e BPF garantindo segurança

1

Tecnologia Chave

Spray-dryer revolucionando a conservação

Autoavaliação

- Qual das seguintes etapas é fundamental para a transformação do creme de leite em manteiga, caracterizando a inversão de fases?
a) Pasteurização | b) Maturação | c) Batimento | d) Homogeneização
- A Reação de Maillard é um processo químico crucial na fabricação de qual dos seguintes derivados lácteos, conferindo-lhe cor e sabor característicos?
a) Creme de leite UHT | b) Leite condensado | c) Manteiga salgada | d) Doce de leite
- Qual tecnologia de secagem é amplamente utilizada na produção de leite em pó, caracterizada pela atomização do leite concentrado em uma corrente de ar quente?
a) Liofilização | b) Secagem em leito fluidizado | c) Spray-dryer | d) Secagem por tambores
- O sistema APPCC (Análise de Perigos e Pontos Críticos de Controle) tem como principal objetivo:
a) Aumentar a velocidade de produção | b) Reduzir custos de matéria-prima | c) Identificar, avaliar e controlar perigos significativos | d) Melhorar sabor e textura
- Explique a importância do controle da cristalização da lactose na fabricação do leite condensado e do doce de leite, e como a indústria busca gerenciar esse processo em cada um dos produtos.

Gabarito: 1. c) | 2. d) | 3. c) | 4. c)

Conexão com a Próxima Aula

Na próxima aula, a **Aula 13 – Tecnologia de Ovos e Ovoprodutos**, faremos uma transição do universo lácteo para outro pilar da alimentação humana: os ovos. Exploraremos a estrutura do ovo, seus componentes, as tecnologias de processamento e conservação, e a diversidade de ovoprodutos que chegam ao mercado, mantendo o foco na qualidade, segurança e inovação.

Recursos Adicionais

- RIISPOA (Decreto nº 9.013/2017 e suas atualizações):** Para consulta detalhada da legislação brasileira sobre produtos de origem animal
- MAPA (Ministério da Agricultura, Pecuária e Abastecimento):** Para informações oficiais e atualizações sobre fiscalização e normas
- ANVISA (Agência Nacional de Vigilância Sanitária):** Para regulamentações sobre aditivos, rotulagem e boas práticas
- Livros e artigos científicos sobre Tecnologia de Leite e Derivados:** Para aprofundamento técnico nos processos e inovações

NOTA IMPORTANTE: As informações regulatórias/legais/técnicas desta aula estão atualizadas até 2025. Consulte sempre fontes oficiais para verificar alterações.