


# Aula 12 – Armazenamento em Nuvem: Objetos, Blocos e Arquivos

Imagine que você está construindo uma casa. Para que ela funcione, você precisa de diferentes tipos de espaços para guardar suas coisas: um armário para roupas, uma despensa para alimentos, uma estante para livros. Cada um desses espaços é projetado para um tipo específico de item, otimizando o uso e o acesso. No mundo da arquitetura de sistemas em nuvem, o armazenamento funciona de maneira muito similar. Não existe uma solução única que sirva para tudo; em vez disso, temos diferentes "espaços" de armazenamento, cada um com suas características e finalidades.

Compreender esses diferentes tipos de armazenamento é fundamental para qualquer arquiteto de sistemas. Escolher a opção errada pode resultar em custos exorbitantes, desempenho inadequado ou até mesmo falhas de segurança e conformidade. Nesta aula, vamos desvendar os principais modelos de armazenamento em nuvem – objetos, blocos e arquivos – e entender quando e por que usar cada um deles. Você aprenderá a identificar a solução ideal para cada cenário, otimizando custos e garantindo a resiliência e a segurança dos seus dados.

 **Objetivos de Aprendizagem:** Ao final desta jornada, você será capaz de diferenciar os modelos de armazenamento em nuvem, aplicar as classes de armazenamento para otimização de custos e implementar políticas de ciclo de vida para gerenciar dados de forma eficiente. Prepare-se para mergulhar em um dos pilares mais importantes da infraestrutura em nuvem, conectando teoria à prática e preparando-o para desafios reais no mercado.

## Tipo 1

# Armazenamento de Objetos: O Grande Depósito de Dados Não Estruturados

No nosso cotidiano digital, geramos uma quantidade colossal de dados que não se encaixam facilmente em tabelas ou estruturas rígidas. Pense nas fotos que você tira com seu celular, nos vídeos que assiste, nos documentos PDF que baixa ou até mesmo nos backups de seus sistemas. Todos esses são exemplos de dados não estruturados. Onde guardar tudo isso de forma segura, escalável e acessível de qualquer lugar do mundo? É aqui que entra o armazenamento de objetos, uma das joias da coroa da computação em nuvem.



### Identificador Único

Cada objeto recebe um ID exclusivo para localização



### Metadados Ricos

Informações sobre tamanho, data, tipo de conteúdo



### Escalabilidade Massiva

Trilhões de objetos sem preocupação com infraestrutura

Imagine o armazenamento de objetos como um gigantesco depósito onde você pode guardar qualquer tipo de "caixa" (objeto), independentemente do seu conteúdo. Cada caixa recebe um identificador único e é armazenada junto com metadados – informações adicionais sobre a caixa, como seu tamanho, data de criação, tipo de conteúdo, etc. Você não se preocupa com a localização física da caixa dentro do depósito, apenas com o seu identificador. Essa abstração é o que torna o armazenamento de objetos incrivelmente escalável e durável. Provedores como a Amazon, com seu S3 (Simple Storage Service), oferecem essa capacidade, permitindo que você armazene trilhões de objetos sem se preocupar com a infraestrutura subjacente.

## Exemplo Prático: Plataforma de Streaming

Uma plataforma de streaming de vídeo armazena cada vídeo enviado pelos usuários como um objeto no S3. A plataforma apenas precisa do "endereço" (o identificador do objeto) para recuperá-lo e transmiti-lo aos espectadores. A durabilidade excede 99,999999999% (onze noves!), significando uma chance ínfima de perda de dados.

Além disso, o acesso é feito via HTTP/HTTPS, tornando-o ideal para aplicações web, backups e data lakes.

## Tipo 2

# Armazenamento em Bloco: O Disco Rígido na Nuvem

Se o armazenamento de objetos é um depósito para caixas diversas, o armazenamento em bloco é como o disco rígido de um computador tradicional, mas na nuvem. Ele é a espinha dorsal para sistemas que exigem alta performance e baixa latência, como bancos de dados, sistemas operacionais e aplicações que precisam de acesso rápido e direto aos dados. Aqui, os dados são divididos em blocos de tamanho fixo e cada bloco tem um endereço único, permitindo que o sistema operacional os acesse e modifique diretamente, como se fosse um disco local.

## Como Funciona

- Dados divididos em blocos de tamanho fixo
- Cada bloco tem endereço único
- Acesso direto pelo sistema operacional
- Comporta-se como disco físico local

## Casos de Uso Ideais

- Sistemas operacionais de VMs
- Bancos de dados transacionais
- Aplicações de alta performance
- Cargas de trabalho com I/O intensivo

Pense em um servidor físico. Ele tem um disco rígido onde o sistema operacional é instalado, onde os programas rodam e onde os dados são gravados e lidos constantemente. No ambiente de nuvem, quando você provisiona uma máquina virtual (VM), como uma instância EC2 na AWS, ela precisa de um "disco" para funcionar. Esse disco é, na maioria das vezes, um volume de armazenamento em bloco, como o Amazon EBS (Elastic Block Store). Ele é anexado à sua VM e se comporta exatamente como um disco físico, permitindo que o sistema operacional formate-o, crie partições e gerencie arquivos.

**Vantagem Principal:** A principal vantagem do armazenamento em bloco é o desempenho. Ele é otimizado para operações de entrada e saída (I/O) intensivas, o que o torna ideal para cargas de trabalho que exigem acesso rápido e frequente a pequenas porções de dados. Por exemplo, um banco de dados transacional que processa milhares de operações por segundo se beneficiaria enormemente de um volume EBS de alta performance.

A capacidade de anexar e desanexar esses volumes de VMs diferentes (embora não simultaneamente para a maioria dos casos) também oferece flexibilidade para gerenciar recursos e recuperar-se de falhas.

# Armazenamento em Bloco: Detalhes e Aplicações

A flexibilidade do armazenamento em bloco vai além de simplesmente servir como disco para máquinas virtuais. Ele permite que você personalize o desempenho, escolhendo entre diferentes tipos de volumes EBS que variam em termos de IOPS (operações de entrada/saída por segundo) e throughput. Isso significa que você pode ter um volume de baixo custo para dados menos acessados ou um volume de altíssimo desempenho para aplicações críticas, pagando apenas pelo que realmente usa.



## Uso Geral (gp3)

Equilíbrio entre custo e performance para sistemas operacionais e aplicações padrão



## IOPS Provisionadas (io2)

Alta performance para bancos de dados críticos com milhares de IOPS garantidas



## Throughput Otimizado (st1)

Para grandes volumes de dados sequenciais como logs e data warehouses

Para ilustrar, imagine que você está executando um servidor de aplicação web que precisa de um disco para o sistema operacional e outro para armazenar logs e dados temporários. Você pode usar um volume EBS de uso geral (gp3) para o sistema operacional, que oferece um bom equilíbrio entre custo e performance. Para um banco de dados que exige milhares de IOPS, você optaria por um volume de IOPS provisionadas (io2 Block Express), garantindo que as transações sejam processadas sem gargalos. Essa granularidade no controle do desempenho é crucial para arquiteturas que demandam otimização fina.

## Características Importantes

Apesar de sua performance, o armazenamento em bloco tem suas particularidades. Ele é um armazenamento "bruto", o que significa que o sistema operacional da sua VM é responsável por formatá-lo e gerenciar o sistema de arquivos. Além disso, um volume EBS geralmente só pode ser anexado a uma única instância EC2 por vez (com exceções para alguns casos de múltiplos anexos). Essa característica o diferencia fundamentalmente do armazenamento de arquivos, que veremos a seguir, e do armazenamento de objetos, que não exige um sistema de arquivos tradicional.

## Tipo 3

# Armazenamento de Arquivos: O Compartilhamento na Nuvem

Se o armazenamento de objetos é um depósito e o armazenamento em bloco é um disco rígido individual, o armazenamento de arquivos é como um servidor de arquivos compartilhado na sua rede local, mas na nuvem. Ele permite que múltiplas instâncias de computação (servidores, contêineres, funções serverless) acessem os mesmos dados simultaneamente, usando protocolos de sistema de arquivos padrão, como NFS (Network File System) ou SMB (Server Message Block). Isso é ideal para cenários onde várias aplicações ou usuários precisam ler e gravar nos mesmos arquivos de forma colaborativa.



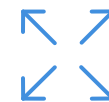
### Acesso Compartilhado

Múltiplas instâncias podem acessar os mesmos dados simultaneamente via protocolos padrão (NFS/SMB)



### Estrutura Hierárquica

Sistema de arquivos tradicional com diretórios e subdiretórios familiares aos desenvolvedores



### Escalabilidade Automática

Cresce ou diminui conforme a necessidade, sem provisionamento manual de capacidade

Pense em um ambiente de desenvolvimento de software onde vários desenvolvedores precisam acessar o mesmo código-fonte, ou em um servidor web que serve arquivos estáticos para múltiplos servidores de aplicação. Em um ambiente tradicional, você configuraria um servidor de arquivos central. Na nuvem, serviços como o Amazon EFS (Elastic File System) oferecem essa funcionalidade de forma gerenciada e escalável. Você cria um sistema de arquivos EFS, e suas instâncias EC2, por exemplo, podem montá-lo como se fosse um diretório local, permitindo o acesso compartilhado.

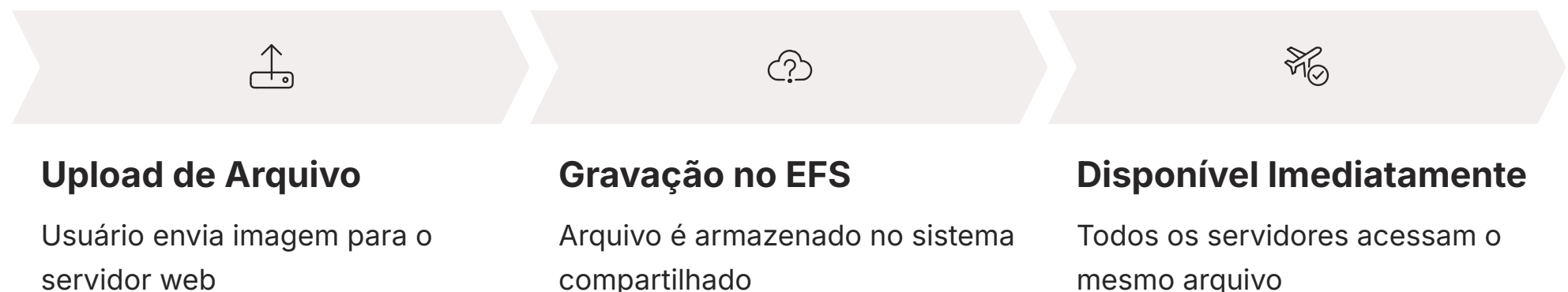
- ❏ **Vantagem Principal:** A grande vantagem do armazenamento de arquivos é a sua familiaridade e a capacidade de suportar cargas de trabalho que dependem de um sistema de arquivos hierárquico e de acesso compartilhado. Aplicações legadas que foram projetadas para operar com sistemas de arquivos tradicionais podem ser migradas para a nuvem com muito menos refatoração ao usar armazenamento de arquivos. Além disso, ele se escala automaticamente, crescendo ou diminuindo conforme a necessidade, sem que você precise provisionar capacidade antecipadamente.

# Armazenamento de Arquivos: Casos de Uso e Considerações

O armazenamento de arquivos é particularmente útil para cenários como compartilhamento de conteúdo, ambientes de desenvolvimento e teste, repositórios de usuários, e até mesmo para algumas cargas de trabalho de machine learning que precisam de acesso compartilhado a grandes conjuntos de dados. A facilidade de uso e a compatibilidade com protocolos de rede padrão o tornam uma escolha robusta para muitas empresas que buscam migrar suas operações para a nuvem sem reinventar a roda.

## Caso de Uso: WordPress Multi-Servidor

Um exemplo clássico seria um site WordPress com múltiplos servidores web. Em vez de cada servidor ter sua própria cópia dos arquivos do WordPress (temas, plugins, uploads), todos eles podem montar o mesmo sistema de arquivos EFS. Quando um usuário faz upload de uma imagem, ela é gravada no EFS e imediatamente visível para todos os servidores, garantindo consistência e simplificando a arquitetura. Essa abordagem elimina a necessidade de sincronização complexa entre servidores, reduzindo a complexidade operacional.



No entanto, é importante notar que, embora o armazenamento de arquivos ofereça escalabilidade e compartilhamento, ele pode ter características de desempenho diferentes do armazenamento em bloco, especialmente para operações de I/O de baixa latência e alta taxa de transferência em um único arquivo. A escolha entre bloco, objeto e arquivo sempre dependerá dos requisitos específicos da sua aplicação em termos de performance, escalabilidade, custo e modelo de acesso.

# Comparando os Modelos de Armazenamento em Nuvem

Agora que exploramos os três pilares do armazenamento em nuvem, é crucial entender suas diferenças fundamentais para tomar decisões de arquitetura informadas. Cada modelo tem seu propósito e suas vantagens, e a escolha errada pode impactar significativamente o desempenho, a escalabilidade e, principalmente, os custos do seu projeto.

**Analogia:** Pense nos três tipos de armazenamento como ferramentas diferentes em uma caixa de ferramentas de um carpinteiro. Você não usaria um martelo para apertar um parafuso, nem uma chave de fenda para pregar um prego. Da mesma forma, cada tipo de armazenamento em nuvem é otimizado para um conjunto específico de tarefas.

O armazenamento de objetos é para volumes massivos de dados não estruturados com acesso via API. O armazenamento em bloco é para sistemas operacionais e bancos de dados que exigem acesso direto e de alta performance. E o armazenamento de arquivos é para cenários que precisam de compartilhamento de dados entre múltiplas instâncias, usando protocolos de sistema de arquivos.

Conceito	Âmbito/Aplicação	Base/Origem	Exemplo Principal
<b>Armazenamento de Objetos</b>	Dados não estruturados, backups, data lakes, web	Acesso via API (HTTP/HTTPS), baldes (buckets)	Amazon S3
<b>Armazenamento em Bloco</b>	Discos para VMs, bancos de dados, sistemas operacionais	Acesso direto por blocos, volumes anexados	Amazon EBS
<b>Armazenamento de Arquivos</b>	Compartilhamento de dados, sistemas de arquivos legados	Acesso via protocolos de rede (NFS/SMB)	Amazon EFS

# Classes de Armazenamento: Otimizando Custos com Inteligência **FinOps**

Compreender os diferentes tipos de armazenamento é apenas o primeiro passo. O próximo nível de otimização envolve a escolha da "classe" de armazenamento correta para seus dados. Nem todos os dados são acessados com a mesma frequência ou têm os mesmos requisitos de latência. Guardar dados raramente acessados em um armazenamento de alta performance é como alugar um apartamento de luxo para guardar caixas que você só abre uma vez por ano: um desperdício de dinheiro. É aqui que as classes de armazenamento e a disciplina de FinOps se tornam essenciais.

## O que é FinOps?

FinOps, ou Cloud Financial Operations, é uma disciplina que combina cultura, práticas e ferramentas para ajudar as organizações a gerenciar seus custos na nuvem, maximizando o valor de cada real gasto. No contexto do armazenamento, FinOps nos ensina a alinhar o custo do armazenamento com o valor e a frequência de acesso dos dados.

Provedores de nuvem oferecem diversas classes de armazenamento, cada uma com um preço diferente e otimizada para um padrão de acesso específico. Escolher a classe certa é uma decisão estratégica que pode gerar economias significativas.



### Standard (S3 Standard)

É a classe padrão, projetada para dados acessados frequentemente, com alta durabilidade e disponibilidade. Pense nela como o seu armário principal, onde você guarda as roupas que usa todos os dias. É a opção mais cara por GB, mas oferece o melhor desempenho para acesso imediato.



### Infrequent Access (S3-IA)

Para dados que são acessados com menos frequência, mas que precisam estar disponíveis rapidamente quando solicitados. É como um guarda-roupa de estação, onde você guarda roupas de inverno no verão, mas precisa delas rapidamente quando a temperatura cai. O custo por GB é menor que o Standard, mas há uma pequena taxa de recuperação de dados.



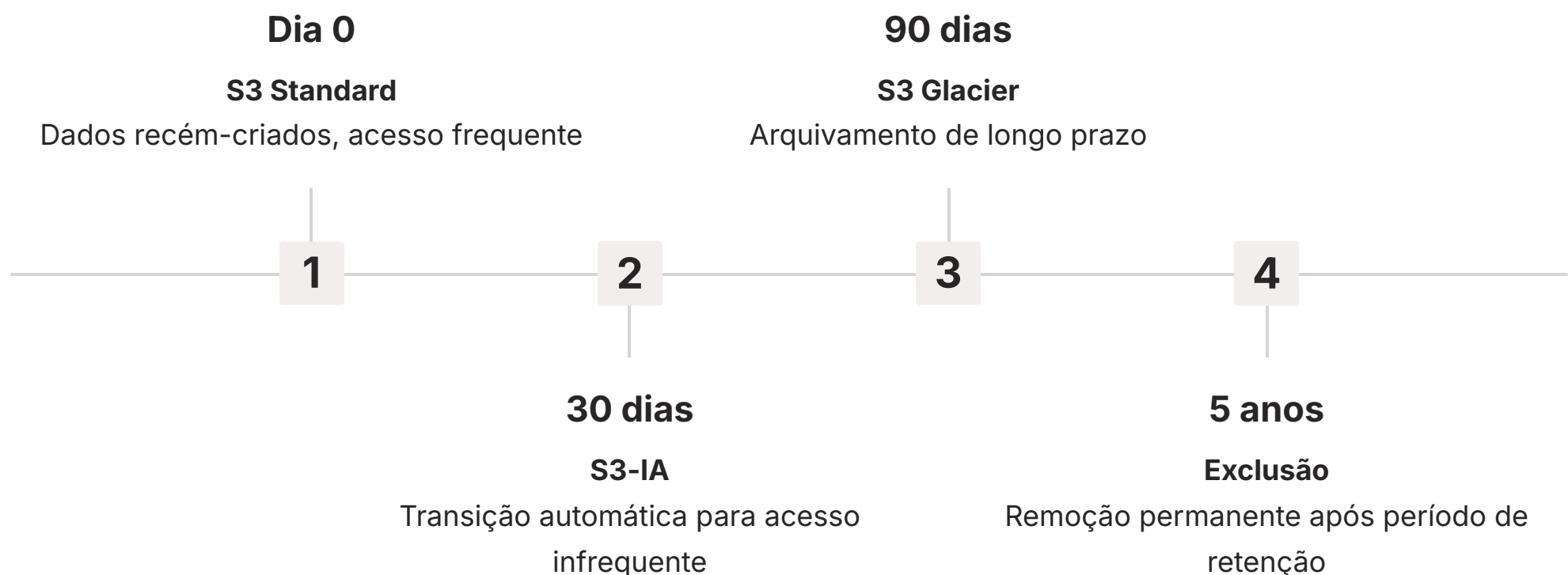
### Glacier e Deep Archive

Projetadas para arquivamento de longo prazo e dados que são acessados muito raramente, com tempos de recuperação que podem variar de minutos a horas. Pense nisso como um depósito externo de documentos antigos que você só precisa consultar em caso de auditoria. São as opções mais baratas por GB, ideais para conformidade e backup de longo prazo.

# Políticas de Ciclo de Vida: Gerenciando Dados de Forma Automatizada

A escolha da classe de armazenamento é um passo importante, mas o comportamento dos dados muda ao longo do tempo. Um documento recém-criado pode ser acessado frequentemente no início, mas depois de alguns meses, seu acesso pode se tornar esporádico, e após anos, ele pode precisar apenas ser arquivado para fins de conformidade. Gerenciar essa transição manualmente seria inviável para grandes volumes de dados. É aí que entram as políticas de ciclo de vida.

**Definição:** As políticas de ciclo de vida são regras automatizadas que definem como os objetos devem ser movidos entre diferentes classes de armazenamento ou excluídos após um determinado período. Elas são uma ferramenta poderosa para implementar estratégias de FinOps, garantindo que seus dados estejam sempre na classe de armazenamento mais econômica, sem comprometer a disponibilidade quando necessário. Essa automação é crucial para manter os custos sob controle e garantir a conformidade com políticas de retenção de dados.



Por exemplo, você pode configurar uma política para que todos os objetos em um bucket S3 sejam movidos da classe Standard para S3-IA após 30 dias. Depois de 90 dias, esses objetos podem ser movidos para S3 Glacier para arquivamento de longo prazo, e após 5 anos, serem excluídos permanentemente. Essa abordagem proativa não apenas otimiza os custos, mas também simplifica a governança de dados, garantindo que dados antigos e desnecessários não ocupem espaço valioso e caro.

# Segurança e Conformidade no Armazenamento em Nuvem

Em um mundo cada vez mais digital e regulado, a segurança e a conformidade não são apenas "bons de ter", mas requisitos mandatórios para qualquer solução de armazenamento em nuvem. A proteção dos dados contra acessos não autorizados, perdas e violações é uma preocupação primordial, especialmente para estudantes que se preparam para o mercado de trabalho ou concursos públicos, onde a compreensão dessas normas é frequentemente avaliada. A LGPD (Lei Geral de Proteção de Dados) no Brasil e padrões internacionais como ISO 27001 e SOC 2 são exemplos de marcos que moldam as decisões de arquitetura de armazenamento.

## Segurança

- **Criptografia em trânsito:** HTTPS, VPN
- **Criptografia em repouso:** KMS, chaves gerenciadas
- **Controle de acesso:** IAM, políticas granulares
- **Monitoramento:** Logs, auditorias, alertas

## Conformidade

- **LGPD:** Proteção de dados pessoais no Brasil
- **ISO 27001:** Gestão de segurança da informação
- **SOC 2:** Controles de segurança e disponibilidade
- **GDPR:** Regulamentação europeia de privacidade

## Analogia da Fortaleza

Pense na segurança como a fortaleza que protege seu depósito de dados. Não basta ter um bom depósito; você precisa de muros altos, guardas, câmeras e regras claras sobre quem pode entrar e o que pode fazer lá dentro. No armazenamento em nuvem, isso se traduz em criptografia de dados (em trânsito e em repouso), controle de acesso rigoroso (IAM – Identity and Access Management), monitoramento de atividades e auditorias regulares. A conformidade, por sua vez, garante que sua fortaleza esteja construída de acordo com todas as leis e regulamentos aplicáveis.

Ao projetar soluções de armazenamento, é fundamental incorporar esses pilares desde o início. Por exemplo, ao usar Amazon S3, você pode configurar políticas de bucket para garantir que todos os objetos sejam criptografados por padrão. Com o Amazon EBS, você pode criptografar os volumes para proteger os dados em repouso. Para o Amazon EFS, o controle de acesso via políticas de IAM e grupos de segurança de rede garante que apenas usuários e aplicações autorizados possam acessar os arquivos compartilhados. A aderência a esses princípios não só protege os dados, mas também constrói confiança e evita penalidades legais.

# A Importância da Criptografia e Controle de Acesso

A criptografia é a primeira linha de defesa para a segurança dos dados. Ela transforma seus dados em um formato ilegível, tornando-os inúteis para qualquer pessoa que não possua a chave de descryptografia. No armazenamento em nuvem, a criptografia pode ser aplicada de duas formas principais: em trânsito (quando os dados estão sendo movidos entre sistemas) e em repouso (quando os dados estão armazenados). Usar HTTPS para acessar o S3 ou VPNs para conectar-se a volumes EBS/EFS garante a criptografia em trânsito. Para dados em repouso, os provedores de nuvem oferecem opções de criptografia gerenciada pelo serviço ou por chaves gerenciadas pelo cliente (KMS), dando a você controle sobre suas chaves de segurança.

## Criptografia em Trânsito

- HTTPS para APIs
- VPN para conexões privadas
- TLS/SSL para protocolos de rede

## Criptografia em Repouso

- Criptografia gerenciada pelo serviço
- AWS KMS para chaves personalizadas
- Criptografia no nível do volume/objeto

## Controle de Acesso (IAM)

- Usuários e grupos
- Políticas granulares
- Funções e permissões temporárias

O controle de acesso, por sua vez, define quem pode fazer o quê com seus dados. No contexto da AWS, isso é gerenciado pelo IAM (Identity and Access Management). Com o IAM, você pode criar usuários, grupos e funções, e anexar políticas que especificam permissões granulares. Por exemplo, você pode permitir que um grupo de usuários apenas leia objetos em um bucket S3, enquanto outro grupo pode ler e gravar. Para volumes EBS e EFS, as políticas de IAM se combinam com grupos de segurança de rede para controlar o acesso no nível da rede e do sistema de arquivos.

- ❏ **Conformidade com LGPD:** A conformidade com regulamentações como a LGPD exige que você não apenas proteja os dados, mas também seja capaz de demonstrar como os dados são protegidos, quem tem acesso a eles e como são gerenciados ao longo de seu ciclo de vida. Isso inclui a capacidade de auditar acessos, registrar eventos e, em alguns casos, até mesmo apagar dados de forma irrecuperável quando solicitado pelo titular dos dados. A implementação de políticas de ciclo de vida, juntamente com criptografia e controle de acesso, forma uma estratégia robusta para atender a esses requisitos.

# Desafios e Boas Práticas na Gestão de Armazenamento

Gerenciar o armazenamento em nuvem de forma eficaz não é apenas uma questão técnica, mas também estratégica. Os desafios incluem o crescimento exponencial dos dados, a necessidade de equilibrar custos e desempenho, e a complexidade de manter a segurança e a conformidade em um ambiente dinâmico. Para superar esses desafios, é essencial adotar boas práticas que otimizem o uso dos recursos e minimizem riscos.

## 1 Classificação de Dados

Antes de armazenar qualquer coisa, entenda o tipo de dado, sua sensibilidade, frequência de acesso e requisitos de retenção. Essa classificação informará a escolha do tipo de armazenamento, da classe e das políticas de ciclo de vida. Dados altamente sensíveis, por exemplo, podem exigir criptografia mais robusta e controles de acesso mais restritivos, independentemente da frequência de acesso.

## 2 Monitoramento Contínuo

Ferramentas de monitoramento de nuvem permitem que você acompanhe o uso do armazenamento, o desempenho e os custos em tempo real. Isso ajuda a identificar gargalos, otimizar recursos e detectar anomalias que podem indicar problemas de segurança ou uso ineficiente. A automação, por meio de políticas de ciclo de vida e scripts, também é fundamental para gerenciar grandes volumes de dados de forma consistente e sem intervenção manual.

### Desafios Comuns

- Crescimento exponencial de dados
- Equilíbrio custo vs. performance
- Complexidade de segurança
- Conformidade regulatória

### Boas Práticas

- Classificar dados antes de armazenar
- Implementar monitoramento contínuo
- Automatizar políticas de ciclo de vida
- Revisar custos regularmente

### Ferramentas Essenciais

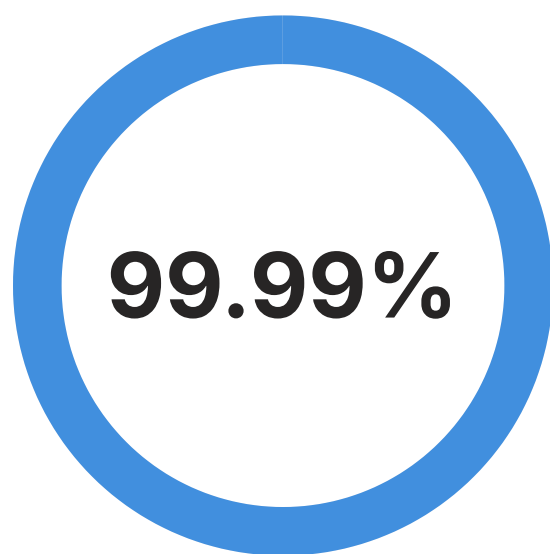
- AWS CloudWatch
- AWS Cost Explorer
- AWS Config
- AWS CloudTrail

# Otimização e Escalabilidade na Prática

A otimização e a escalabilidade são conceitos intrínsecos ao armazenamento em nuvem. A capacidade de escalar o armazenamento para cima ou para baixo conforme a demanda, sem a necessidade de provisionar hardware físico, é uma das maiores vantagens da nuvem. No entanto, essa flexibilidade exige um planejamento cuidadoso para evitar custos desnecessários ou gargalos de desempenho.


## Regra de Ouro da Otimização

**Use o armazenamento mais barato que atenda aos seus requisitos de performance e disponibilidade.** Isso significa não usar S3 Standard para dados de arquivo morto, nem EBS de alta performance para logs que raramente são consultados. A disciplina de FinOps é a chave aqui, incentivando uma cultura de responsabilidade financeira e otimização contínua. Ferramentas de análise de custos dos provedores de nuvem são aliadas poderosas para identificar oportunidades de economia.



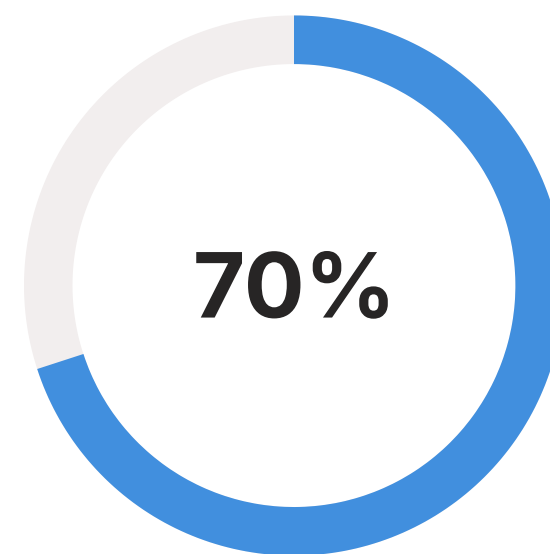
### Disponibilidade S3

Garantia de uptime para dados críticos



### Escalabilidade

Trilhões de objetos sem limites práticos



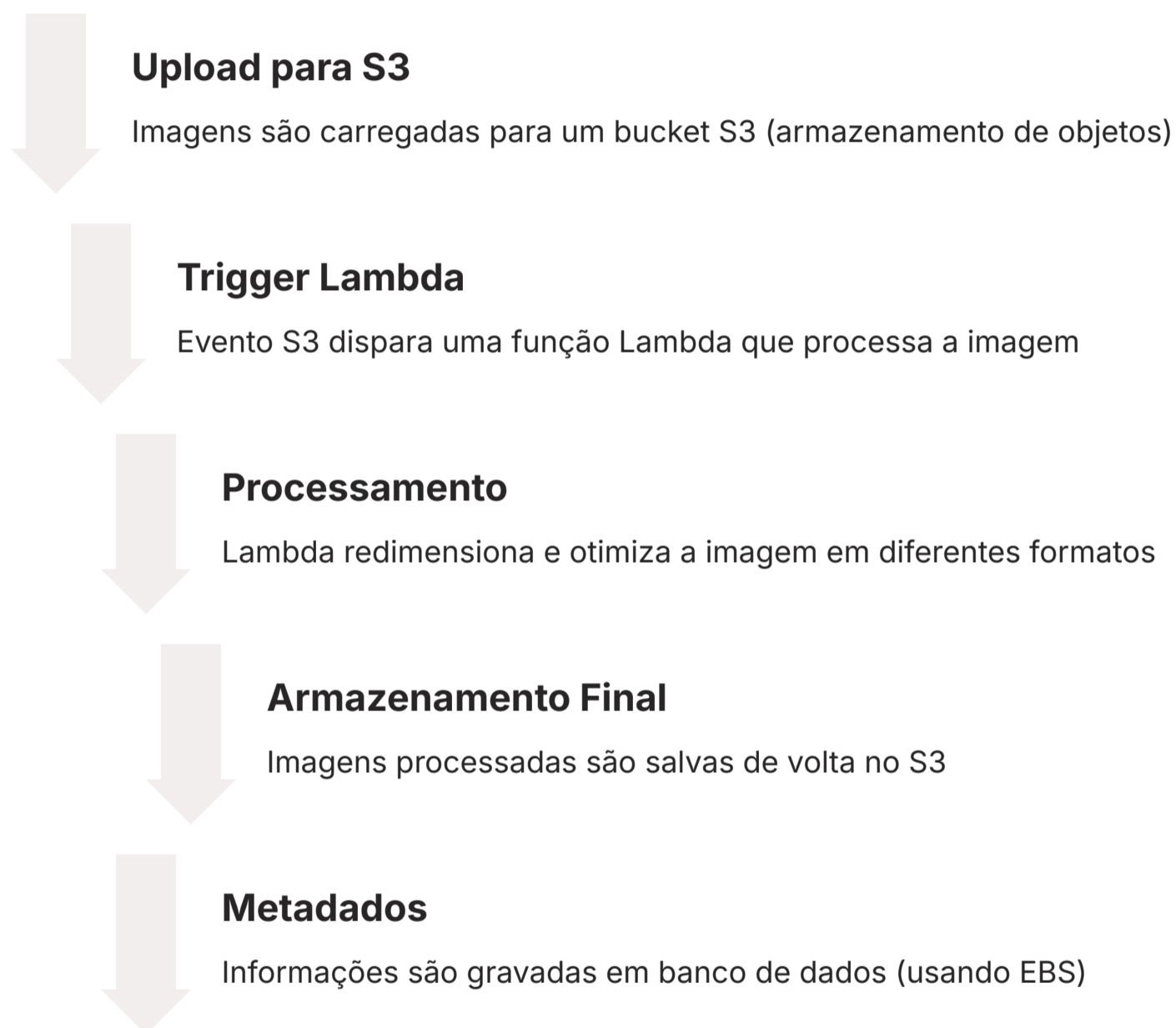
### Economia Potencial

Com classes de armazenamento adequadas

Em termos de escalabilidade, o armazenamento de objetos (como S3) é inerentemente escalável a trilhões de objetos, sem limites práticos. O armazenamento em bloco (EBS) pode ser escalado em termos de capacidade e IOPS, mas está limitado ao tamanho de um único volume e à instância à qual está anexado. O armazenamento de arquivos (EFS) também oferece escalabilidade automática, crescendo com a demanda de dados e usuários. A escolha do modelo certo desde o início é crucial para garantir que sua arquitetura possa crescer sem reengenharia significativa.

# Integrando Armazenamento com Outros Serviços em Nuvem

O poder do armazenamento em nuvem é amplificado quando ele é integrado a outros serviços. Raramente o armazenamento funciona isoladamente; ele é um componente vital de uma arquitetura maior. Por exemplo, dados armazenados no S3 podem ser processados por funções serverless (AWS Lambda), analisados por serviços de big data (Amazon Athena), ou usados como fonte para bancos de dados. Essa interconexão é o que torna a nuvem tão flexível e poderosa.



Pense em um pipeline de dados. Imagens são carregadas para um bucket S3 (armazenamento de objetos). Um evento S3 dispara uma função Lambda que redimensiona a imagem e a armazena de volta no S3 em diferentes formatos. Metadados sobre a imagem (quem carregou, data, tamanho) são gravados em um banco de dados (que pode usar armazenamento em bloco para seus volumes). Se a imagem for parte de um projeto colaborativo, ela pode ser acessada via um sistema de arquivos EFS. Essa orquestração de serviços é a essência da arquitetura de sistemas em nuvem.

- ❑ **Ecosistema Interconectado:** A capacidade de integrar diferentes tipos de armazenamento com serviços de computação, rede, banco de dados e segurança é o que permite construir soluções complexas e resilientes. Compreender como esses componentes se encaixam é fundamental para projetar sistemas que não apenas funcionem, mas que sejam eficientes, seguros e escaláveis. A nuvem não é apenas um conjunto de serviços isolados, mas um ecossistema interconectado.

# Cenários Híbridos e Migração de Dados

Embora a nuvem ofereça inúmeras vantagens, muitas organizações operam em ambientes híbridos, onde parte da infraestrutura permanece on-premises e parte está na nuvem. Nesses cenários, a estratégia de armazenamento precisa considerar a migração de dados e a conectividade entre os dois ambientes. Ferramentas e serviços específicos são projetados para facilitar essa transição e garantir a consistência dos dados.

## Ambiente Híbrido

Imagine uma empresa que ainda possui um grande datacenter, mas está migrando gradualmente para a nuvem. Ela pode usar serviços de gateway de armazenamento (como AWS Storage Gateway) para criar uma ponte entre seu ambiente on-premises e o armazenamento em nuvem. Isso permite que aplicações on-premises acessem o armazenamento em nuvem como se fosse um armazenamento local, facilitando backups, arquivamento e a migração de dados sem grandes interrupções.

## Migração em Escala

A migração de grandes volumes de dados é um desafio à parte. Para terabytes ou petabytes de dados, a transferência pela internet pode ser lenta e cara. Nesses casos, provedores de nuvem oferecem soluções de migração física (como AWS Snowball), onde você carrega seus dados em dispositivos físicos que são enviados para o datacenter do provedor. Essa abordagem acelera significativamente a migração e é crucial para projetos de grande escala.

1

### Avaliação

Identificar dados a migrar e requisitos

2

### Planejamento

Escolher método de migração (rede ou física)

3

### Execução

Transferir dados usando ferramentas apropriadas

4

### Validação

Verificar integridade e consistência dos dados

5

### Otimização

Ajustar classes e políticas de ciclo de vida

# Tendências e o Futuro do Armazenamento em Nuvem


O cenário do armazenamento em nuvem está em constante evolução, impulsionado por novas tecnologias e demandas de mercado. Duas tendências se destacam e são particularmente relevantes para o futuro da arquitetura de sistemas: a crescente importância da **FinOps** e a contínua evolução da **segurança e conformidade**.

## FinOps em Ascensão

A FinOps, como já mencionamos, está se consolidando como uma disciplina essencial. À medida que as organizações amadurecem na nuvem, o foco se desloca de "apenas migrar" para "otimizar e governar". Arquitetos de sistemas não são mais apenas técnicos; eles são também gestores financeiros da nuvem, responsáveis por projetar soluções que sejam não apenas tecnicamente viáveis, mas também economicamente sustentáveis. A capacidade de justificar escolhas de armazenamento com base em custo-benefício será um diferencial competitivo.

## Segurança Avançada

No campo da segurança e conformidade, a complexidade só aumenta. Com a proliferação de regulamentações de privacidade de dados (como LGPD, GDPR) e a crescente sofisticação de ataques cibernéticos, o armazenamento em nuvem precisa ser cada vez mais resiliente e auditável. Inovações em criptografia, inteligência artificial para detecção de ameaças e ferramentas de governança automatizada continuarão a moldar o futuro do armazenamento, tornando-o mais seguro e compatível com as exigências globais.



## IA e Automação

Machine learning para otimização automática de custos e detecção de anomalias em padrões de acesso



## Zero Trust

Arquiteturas de segurança que não confiam em nenhum acesso por padrão, verificando continuamente



## Sustentabilidade

Foco crescente em eficiência energética e redução da pegada de carbono dos datacenters

# Resumo e Aplicação Prática

Nesta aula, desvendamos os três pilares do armazenamento em nuvem: objetos, blocos e arquivos. Vimos que cada um possui características únicas e é otimizado para diferentes cenários, desde o armazenamento massivo de dados não estruturados (objetos) até discos de alta performance para máquinas virtuais (blocos) e sistemas de arquivos compartilhados (arquivos). Exploramos também as classes de armazenamento, uma ferramenta poderosa para otimizar custos, e as políticas de ciclo de vida, que automatizam a gestão de dados ao longo do tempo. Finalmente, reforçamos a importância crítica da segurança e conformidade, pilares inegociáveis em qualquer arquitetura de nuvem moderna.

## Em Prática

Ao projetar sua próxima solução em nuvem, comece perguntando: "Que tipo de dado estou armazenando? Qual a frequência de acesso? Quais são os requisitos de performance e segurança?". Use essas respostas para guiar sua escolha entre armazenamento de objetos, blocos ou arquivos. Em seguida, selecione a classe de armazenamento mais adequada e configure políticas de ciclo de vida para gerenciar seus dados de forma eficiente e econômica. Lembre-se sempre de incorporar criptografia e controle de acesso rigoroso para garantir a segurança e a conformidade.

## Autoavaliação

- Qual tipo de armazenamento em nuvem é mais adequado para armazenar grandes volumes de dados não estruturados, como imagens e vídeos, com alta escalabilidade e durabilidade, e acesso via API HTTP/HTTPS?**
  - Armazenamento em Bloco
  - Armazenamento de Arquivos
  - Armazenamento de Objetos
  - Armazenamento Relacional
- Um desenvolvedor precisa de um disco de alta performance para instalar o sistema operacional e um banco de dados em uma máquina virtual na nuvem. Qual serviço de armazenamento seria a escolha mais apropriada?**
  - Amazon S3
  - Amazon EFS
  - Amazon EBS
  - Amazon Glacier
- Uma empresa deseja otimizar os custos de armazenamento de dados que são acessados raramente, mas que precisam estar disponíveis rapidamente quando solicitados. Qual classe de armazenamento do Amazon S3 seria a mais indicada para esse cenário?**
  - S3 Standard
  - S3 Infrequent Access (S3-IA)
  - S3 Glacier Deep Archive
  - S3 One Zone-IA
- A disciplina de FinOps, no contexto de armazenamento em nuvem, tem como principal objetivo:**
  - Aumentar a performance de todas as classes de armazenamento.
  - Garantir a conformidade com todas as regulamentações de dados.
  - Gerenciar os custos na nuvem, maximizando o valor dos investimentos.
  - Automatizar a criação de backups de todos os dados.
- Explique como as políticas de ciclo de vida e as diferentes classes de armazenamento contribuem para a otimização de custos e a conformidade com regulamentações de retenção de dados em um ambiente de nuvem.**

## Gabarito

1. c) | 2. c) | 3. b) | 4. c)


# Aula 13 – Bancos de Dados em Nuvem (Parte 1): SQL (Relacional)

Na próxima aula, aprofundaremos em outro pilar fundamental da arquitetura de sistemas em nuvem: os bancos de dados. Exploraremos os modelos relacionais, suas características e como eles se encaixam nas suas aplicações.

---

## Recursos Adicionais

- **Documentação Oficial da AWS sobre S3, EBS e EFS:** Para detalhes técnicos e exemplos de configuração.
- **Artigos sobre FinOps Foundation:** Para aprofundar na disciplina de gestão financeira da nuvem.
- **Guia da LGPD:** Para entender os requisitos de proteção de dados no Brasil.

 **NOTA IMPORTANTE:** As informações regulatórias/legais/técnicas desta aula estão atualizadas até 2025. Consulte sempre fontes oficiais para verificar alterações.