

# Aula 11 – Nutrição de Ruminantes: Bovinos, Ovinos e Caprinos

Imagine um mundo onde a base da alimentação humana depende de animais que transformam forragens, muitas vezes indigestas para nós, em carne e leite de alta qualidade. Essa é a realidade dos ruminantes – bovinos, ovinos e caprinos – verdadeiros "engenheiros biológicos" que, com a ajuda de um sistema digestório único, conseguem extrair nutrientes de pastagens e subprodutos que outros animais não aproveitariam. Entender a nutrição desses animais não é apenas uma questão de aumentar a produtividade, mas de garantir a saúde do rebanho, a sustentabilidade da produção e a qualidade dos alimentos que chegam à nossa mesa.


Nesta aula, embarcaremos em uma jornada para desvendar os segredos do metabolismo ruminal, compreendendo como a fermentação e a síntese de nutrientes ocorrem nesse ambiente fascinante. Vamos explorar as exigências nutricionais específicas para gado de corte e de leite, aprendendo a formular dietas equilibradas que otimizem o desempenho animal. Além disso, abordaremos os distúrbios metabólicos mais comuns, como acidose, timpanismo e cetose, para que você possa identificá-los e preveni-los.

Ao final desta jornada, você será capaz de analisar as particularidades do sistema digestório de ruminantes, identificar as exigências nutricionais para diferentes fases de produção, formular dietas balanceadas e reconhecer os principais distúrbios metabólicos, aplicando conhecimentos atualizados sobre nutrição de precisão, sustentabilidade e o uso de nutracêuticos. Prepare-se para aprofundar seu conhecimento e transformar a teoria em prática, contribuindo para uma pecuária mais eficiente e responsável.

# O Ruminante: Um Bioreator Natural em Quatro Compartimentos

📄 **Por que vacas digerem grama e nós não?** A resposta está em um sistema digestório extraordinariamente adaptado, que difere drasticamente do nosso.

Você já parou para pensar por que uma vaca consegue digerir grama, enquanto nós, humanos, não? A resposta está em um sistema digestório extraordinariamente adaptado, que difere drasticamente do nosso. Enquanto temos um estômago simples, os ruminantes possuem um complexo sistema de quatro compartimentos, sendo o rúmen o protagonista principal. Este arranjo permite que eles aproveitem ao máximo alimentos fibrosos, que seriam de baixo valor nutricional para outras espécies.



## Rúmen

Câmara de fermentação gigante com bilhões de microrganismos




## Retículo

Separação de partículas e regurgitação para ruminação



## Omaso

Absorção de água e nutrientes através de dobras laminares



## Abomaso

Estômago verdadeiro com digestão ácida e enzimática

O rúmen, o maior dos compartimentos, funciona como um verdadeiro bioreator, uma câmara de fermentação gigante onde bilhões de microrganismos trabalham incansavelmente. É aqui que a magia acontece: a celulose, hemicelulose e outros carboidratos complexos presentes nas forragens são quebrados e transformados em energia e proteína para o animal. Sem essa colaboração simbiótica com os microrganismos, os ruminantes não seriam capazes de prosperar com dietas ricas em fibra.

Os outros três compartimentos – retículo, omaso e abomaso – também desempenham papéis cruciais. O retículo, muitas vezes chamado de "favo de mel" devido à sua estrutura, atua na separação de partículas e na regurgitação para a ruminação. O omaso, com suas dobras laminares, absorve água e nutrientes, enquanto o abomaso, o "estômago verdadeiro", é similar ao nosso, com digestão ácida e enzimática. Essa sequência de processamento garante que cada etapa da digestão seja otimizada para a máxima extração de nutrientes.

# A Força Invisível: Fermentação e Síntese no Rúmen

Dentro do rúmen, existe um universo microscópico em constante atividade. Bilhões de bactérias, protozoários e fungos trabalham em conjunto, formando uma comunidade microbiana diversificada e altamente eficiente. Esses microrganismos são os verdadeiros "operários" da digestão ruminal, quebrando os componentes da dieta e transformando-os em substâncias que o animal pode absorver e utilizar. É uma parceria perfeita, onde o ruminante fornece o ambiente e o alimento, e os microrganismos, em troca, liberam nutrientes essenciais.

## Fermentação Ruminal

O processo mais importante que ocorre no rúmen é a fermentação. Os carboidratos complexos, como a celulose das plantas, são fermentados pelos microrganismos, resultando na produção de Ácidos Graxos Voláteis (AGVs): acetato, propionato e butirato.

- **Acetato:** Principal fonte de energia
- **Propionato:** Precursor de glicose
- **Butirato:** Energia para parede ruminal

Pense nos AGVs como a principal fonte de energia para o ruminante, o "combustível" que impulsiona suas funções vitais, desde a manutenção corporal até a produção de leite e carne. A proporção desses AGVs pode variar dependendo da dieta, influenciando diretamente o metabolismo e a produtividade do animal.

Essa capacidade de síntese microbiana é um dos pilares que tornam a nutrição de ruminantes tão eficiente e única, permitindo-lhes prosperar com dietas que seriam insuficientes para outros animais.

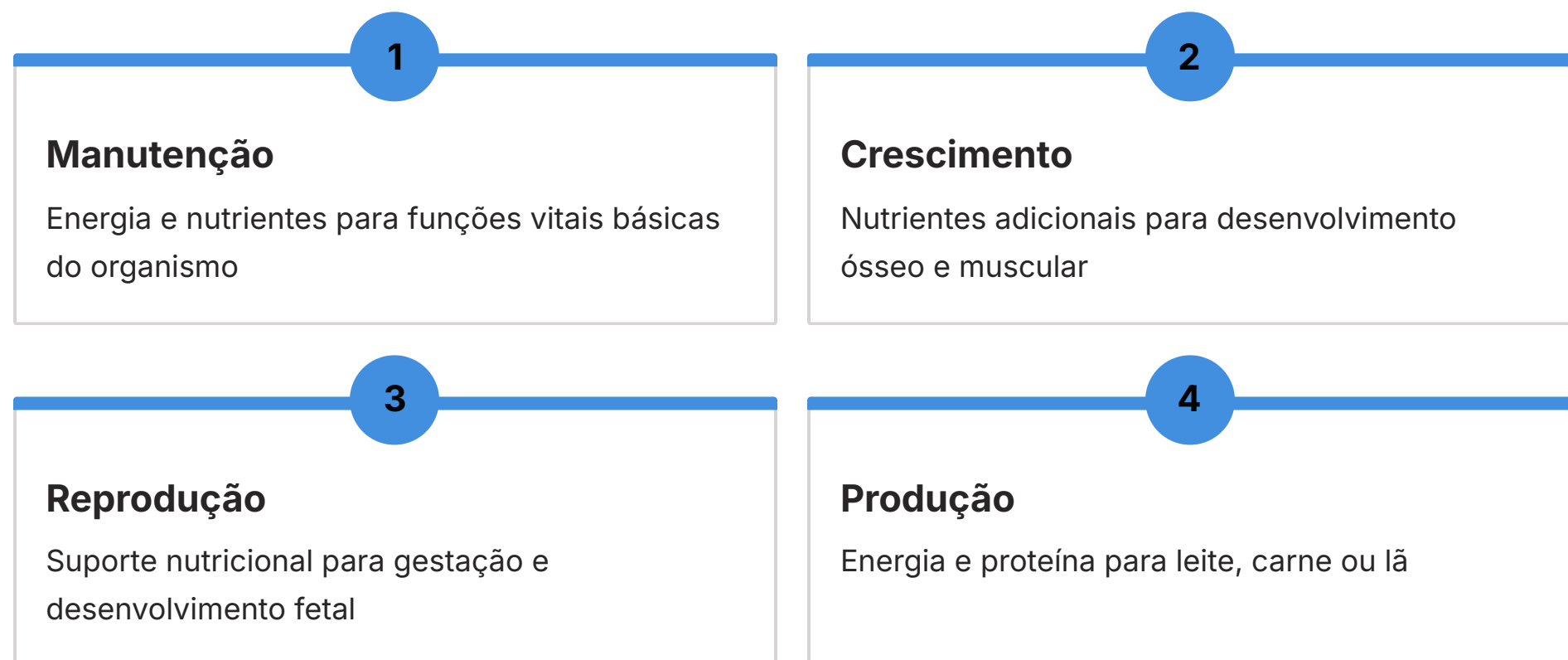
## Síntese Microbiana

Mas a contribuição dos microrganismos não para por aí. Eles também são capazes de sintetizar proteína de alta qualidade a partir de fontes de nitrogênio não proteico, como a ureia, e de produzir vitaminas do complexo B.

- **Proteína microbiana:** Alta qualidade nutricional
- **Vitaminas B:** Produção interna
- **Independência:** Menor dependência da dieta

# Exigências Nutricionais: A Receita para Cada Fase da Vida

Assim como um atleta em treinamento tem necessidades nutricionais diferentes de uma pessoa sedentária, os ruminantes também possuem exigências que variam drasticamente ao longo de suas vidas e ciclos produtivos. Não podemos alimentar um bezerro em crescimento da mesma forma que uma vaca leiteira de alta produção ou um boi em fase de engorda. Ignorar essas diferenças é como tentar usar a mesma chave para abrir várias portas diferentes: simplesmente não funciona e pode comprometer a saúde e a produtividade do animal.



As exigências nutricionais são as quantidades de energia, proteína, minerais e vitaminas que um animal precisa consumir diariamente para manter suas funções vitais (manutenção), crescer, reproduzir-se e produzir (leite, carne, lã). Elas são influenciadas por diversos fatores, como espécie (bovino, ovino, caprino), raça, idade, peso corporal, nível de produção (quantidade de leite, taxa de ganho de peso), estado fisiológico (gestação, lactação) e até mesmo o ambiente (temperatura, umidade).

- Importante:** Entender e quantificar essas exigências é o primeiro passo para formular uma dieta eficaz. É como ter um mapa detalhado antes de iniciar uma viagem: você sabe exatamente onde precisa chegar e quais recursos serão necessários para o percurso.

# Gado de Corte: Otimizando o Crescimento e a Qualidade da Carne

Na produção de gado de corte, o objetivo principal é transformar o alimento em carne de forma eficiente e com qualidade. Isso significa que as exigências nutricionais são focadas no crescimento muscular e no acúmulo de gordura, que contribuem para o peso e o acabamento da carcaça. No entanto, o caminho para o abate não é linear; ele é dividido em fases distintas, cada uma com suas particularidades nutricionais.



## Cria

Desenvolvimento inicial do bezerro, dependência do leite materno e início do consumo de forragem e concentrado. Nutrição adequada influencia o potencial de crescimento futuro.



## Recria

Foco no ganho de peso estrutural, com desenvolvimento ósseo e muscular. Qualidade da forragem e suplementação estratégica são fundamentais para preparar o animal.



## Engorda/Terminação

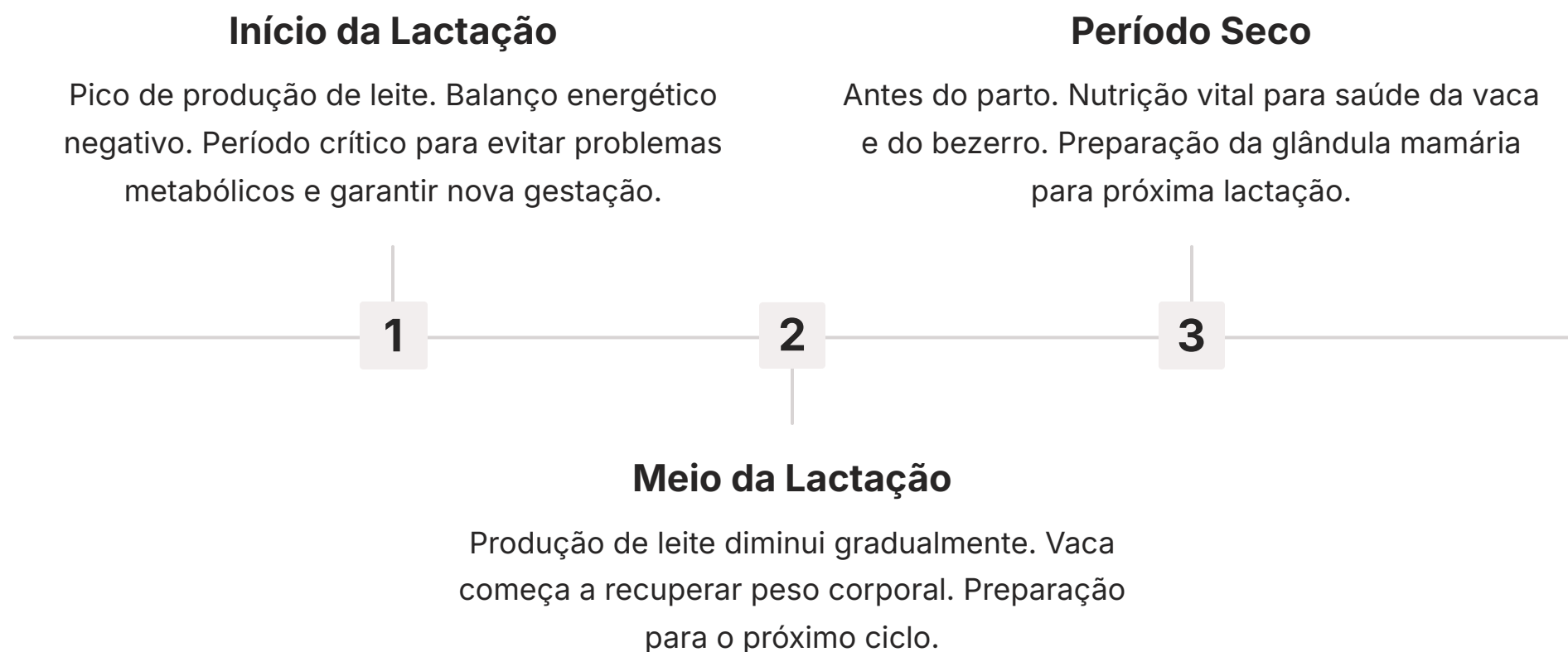
Máximo ganho de peso e acabamento da carcaça em curto período. Dietas ricas em energia com maior proporção de concentrados para otimizar deposição de gordura.

A fase de cria, por exemplo, é crucial para o desenvolvimento inicial do bezerro, que depende do leite materno e começa a consumir forragem e concentrado. A nutrição adequada nesse período influencia diretamente o potencial de crescimento futuro. Em seguida, na recria, o foco é o ganho de peso estrutural, com desenvolvimento ósseo e muscular, preparando o animal para a fase final. Aqui, a qualidade da forragem e a suplementação estratégica são fundamentais.

Finalmente, a fase de engorda (ou terminação) é onde se busca o máximo ganho de peso e o acabamento da carcaça em um curto período. É como a reta final de uma corrida, onde cada detalhe da estratégia nutricional pode fazer a diferença no resultado final e na rentabilidade do produtor.

# Gado de Leite: O Desafio da Alta Produção e Reprodução

A vaca leiteira é um dos animais mais exigentes nutricionalmente na pecuária. Sua capacidade de produzir grandes volumes de leite diariamente exige um aporte contínuo e balanceado de nutrientes. O desafio é ainda maior porque a lactação está intrinsecamente ligada à reprodução: uma vaca precisa engravidar novamente para continuar produzindo leite no próximo ciclo. Manter essa balança entre produção e reprodução é a chave para a longevidade e a rentabilidade do rebanho leiteiro.



As exigências nutricionais variam intensamente ao longo do ciclo de lactação. No início da lactação, a vaca atinge o pico de produção de leite, mas muitas vezes não consegue consumir energia suficiente para suprir essa demanda. Isso cria um "balanço energético negativo", onde ela mobiliza reservas corporais para produzir leite. É um período crítico, onde a nutrição precisa ser meticulosamente planejada para evitar problemas metabólicos e garantir que a vaca engravidar novamente.

- 📌 **Ciclo Contínuo:** À medida que a lactação avança, a produção de leite diminui e a vaca começa a recuperar o peso corporal, preparando-se para o próximo período seco e a gestação. É um ciclo contínuo de demandas energéticas e proteicas, onde cada fase exige uma "receita" nutricional específica e bem ajustada.

# Formulação de Dietas: A Arte de Equilibrar Ingredientes

Depois de entender as exigências nutricionais, o próximo passo é transformá-las em uma dieta real, utilizando os alimentos disponíveis na fazenda. A formulação de dietas é a arte e a ciência de combinar diferentes ingredientes para atender às necessidades dos animais, considerando fatores como custo, disponibilidade e palatabilidade. Não se trata apenas de misturar alimentos, mas de criar uma "sinfonia" nutricional onde cada componente desempenha um papel crucial.

## 1. Análise dos Alimentos

Cada ingrediente possui um perfil nutricional específico:

- Forragens (pastagem, silagem, feno)
- Concentrados (milho, soja, farelos)
- Suplementos minerais/vitamínicos

## 2. Combinação Estratégica

Criar uma dieta que seja:

- Nutricionalmente completa
- Economicamente viável
- Promotora de saúde e bem-estar

## 3. Ajustes Contínuos

Monitoramento e adaptação:

- Qualidade dos alimentos varia
- Necessidades dos animais mudam
- Uso de softwares especializados

O processo de formulação começa com a análise dos alimentos que serão utilizados. Cada ingrediente – seja forragem (pastagem, silagem, feno), concentrado (milho, soja, farelos) ou suplemento mineral/vitamínico – possui um perfil nutricional específico. É como ter uma caixa de ingredientes para uma receita: você precisa saber o que cada um oferece em termos de energia, proteína, fibra, minerais e vitaminas para poder combiná-los adequadamente.

O objetivo final é criar uma dieta que seja nutricionalmente completa, economicamente viável e que promova a saúde e o bem-estar do animal. É um desafio constante, pois a qualidade dos alimentos pode variar, e as necessidades dos animais mudam, exigindo ajustes e adaptações contínuas na dieta.

# A Relação Volumoso:Concentrado – O Eixo da Dieta Ruminal

Se há um conceito fundamental na nutrição de ruminantes, é a relação volumoso:concentrado. Pense nisso como o acelerador e o freio de um carro: ambos são essenciais, mas precisam ser usados em equilíbrio para uma condução suave e eficiente. O volumoso, que inclui pastagens, silagens e fenos, é a base da dieta dos ruminantes, fornecendo fibra essencial para a saúde ruminal e a manutenção da mastigação e ruminação. Ele é o "freio" que modera a fermentação.

## Volumoso (Freio)

### Pastagens, silagens, fenos

- Fornece fibra essencial
- Mantém saúde ruminal
- Estimula mastigação e ruminação
- Modera a fermentação

## Concentrado (Acelerador)

### Grãos (milho, sorgo), farelos proteicos

- Fonte de energia densa
- Alta concentração de proteína
- Impulsiona produção de leite
- Acelera ganho de peso

Já o concentrado, composto por grãos (milho, sorgo) e farelos proteicos (soja, algodão), é a fonte de energia e proteína mais densa. Ele atua como o "acelerador", impulsionando a produção de leite ou o ganho de peso. O desafio é encontrar o equilíbrio certo. Uma dieta com excesso de volumoso pode não fornecer energia e proteína suficientes para altas produções, enquanto um excesso de concentrado pode sobrecarregar o rúmen, levando a sérios problemas de saúde.

- ❏ **Equilíbrio é a chave:** A proporção ideal entre volumoso e concentrado depende da espécie, da fase de produção e dos objetivos do produtor. Para animais em manutenção ou com baixa produção, uma dieta com alta proporção de volumoso é suficiente. No entanto, para vacas leiteiras de alta produção ou gado de corte em terminação, a proporção de concentrado precisa ser maior.

# Desvendando a Formulação: Passos Práticos para uma Dieta Eficaz

Formular uma dieta pode parecer complexo à primeira vista, mas seguindo um método estruturado, torna-se uma tarefa gerenciável e recompensadora. Imagine-se como um detetive nutricional, coletando pistas e montando um quebra-cabeça para desvendar a melhor alimentação para seus animais. O primeiro passo é sempre conhecer o "cliente": o animal. Qual sua espécie, idade, peso, estado fisiológico e nível de produção esperado? Essas informações definirão as exigências nutricionais.

01

## Conhecer o Animal

Espécie, idade, peso, estado fisiológico, nível de produção esperado. Definir as exigências nutricionais específicas.

03

## Calcular e Combinar

Usar planilhas, softwares ou cálculos manuais. Ajustar quantidades para atender exigências e viabilidade econômica.

02

## Analisar os Ingredientes

Quais forragens e concentrados disponíveis? Análise bromatológica para dados precisos de energia, proteína, fibra, minerais e vitaminas.

04

## Observar e Ajustar

Monitorar o animal continuamente. A formulação é um ponto de partida; ajustes são a chave para o sucesso.

Em seguida, é crucial analisar os "ingredientes" disponíveis. Quais forragens e concentrados você tem à mão? Qual a qualidade nutricional de cada um? A análise bromatológica dos alimentos é indispensável, pois fornece dados precisos sobre os níveis de energia, proteína, fibra, minerais e vitaminas. Sem essa análise, a formulação seria baseada em suposições, o que pode levar a erros e prejuízos.

Conceito	Âmbito/Aplicação	Base/Origem	Exemplo
Exigências	Necessidades nutricionais do animal	Espécie, idade, peso, produção, ambiente	Vaca leiteira em pico de lactação: alta energia e proteína
Análise de Alimento	Composição nutricional dos ingredientes	Laboratório (bromatologia)	Silagem de milho: 30% MS, 8% PB, 65% NDT
Formulação	Combinação de alimentos para atender exigências	Cálculos, softwares, experiência	Dieta com 60% silagem, 30% concentrado, 10% feno para gado de corte

# Distúrbios Metabólicos Comuns: Sinais de Alerta na Fazenda

Mesmo com a melhor das intenções e uma dieta bem formulada, os ruminantes podem desenvolver distúrbios metabólicos. Esses problemas são como "luzes de alerta" no painel de um carro, indicando que algo não está funcionando corretamente no organismo do animal, geralmente devido a desequilíbrios nutricionais ou manejo inadequado. Ignorar esses sinais pode levar a perdas significativas na produção, tratamentos caros e, em casos extremos, à morte do animal.

📄 **Prevenção é a melhor estratégia:** Os distúrbios metabólicos são particularmente preocupantes em sistemas de alta produção, onde os animais são levados ao limite de sua capacidade fisiológica. A transição de uma dieta para outra, mudanças bruscas na qualidade dos alimentos ou erros na formulação podem desencadear uma série de reações em cadeia.

## Acidose Ruminal

Queda drástica do pH ruminal devido ao excesso de concentrados e produção de ácido lático. Pode ser subclínica ou aguda.

## Timpanismo

Acúmulo excessivo de gases no rúmen que não conseguem ser eliminados. Pode ser gasoso livre ou espumoso.

## Cetose

Balanco energético negativo com mobilização excessiva de gordura e produção de corpos cetônicos. Comum em vacas leiteiras no início da lactação.

Nesta seção, vamos explorar três dos distúrbios metabólicos mais comuns e impactantes na pecuária de ruminantes: a acidose ruminal, o timpanismo e a cetose. Compreender suas causas, sintomas e, principalmente, as estratégias de prevenção é fundamental para qualquer profissional da área. Ao dominar esses conhecimentos, você estará mais preparado para proteger a saúde e a produtividade dos animais sob sua responsabilidade.

# Acidose Ruminal: O Perigo Silencioso do pH Baixo

A acidose ruminal é um dos distúrbios metabólicos mais frequentes e economicamente impactantes em ruminantes, especialmente em sistemas de alta produção que utilizam dietas ricas em concentrados. Imagine o rúmen como um lago delicado, onde os microrganismos prosperam em um pH neutro. Quando há uma mudança brusca para uma dieta com muitos grãos e pouca fibra, é como despejar um balde de ácido nesse lago, desequilibrando todo o ecossistema.

## O que acontece?

Carboidratos de rápida fermentação são quebrados rapidamente, produzindo grandes quantidades de ácido lático. O pH do rúmen cai drasticamente.

- **pH ideal:** 6,0 - 7,0
- **pH ácido:** abaixo de 5,5
- Microrganismos benéficos morrem
- Bactérias produtoras de ácido proliferam

O que acontece é que os carboidratos de rápida fermentação presentes nos concentrados são rapidamente quebrados pelos microrganismos, produzindo grandes quantidades de ácido lático. Esse acúmulo de ácido faz com que o pH do rúmen caia drasticamente, saindo da faixa ideal (6,0-7,0) para níveis ácidos (abaixo de 5,5). Esse ambiente ácido é tóxico para os microrganismos benéficos, que morrem, e favorece o crescimento de bactérias produtoras de mais ácido lático, criando um ciclo vicioso.

A prevenção é crucial e envolve a adaptação gradual dos animais a dietas com concentrados, o fornecimento adequado de fibra (volumoso), o uso de aditivos como bicarbonato de sódio (buffers) e a garantia de espaço suficiente no cocho para evitar o consumo excessivo por alguns animais.

## Sintomas e Prevenção

**Acidose Subclínica:** Redução do consumo e da produção (sintomas sutis)

**Acidose Aguda:** Diarreia, laminite, desidratação, morte

### Prevenção:

1. Adaptação gradual a dietas com concentrados
2. Fornecimento adequado de fibra (volumoso)
3. Uso de buffers (bicarbonato de sódio)
4. Espaço suficiente no cocho

# Timpanismo: O Inchaço que Sufoca

O timpanismo, popularmente conhecido como "empazimento" ou "inchaço", é outro distúrbio metabólico grave que pode levar à morte rápida do animal se não for tratado a tempo. Pense no rúmen como um balão que, sob certas condições, pode inflar perigosamente. Essa inflação ocorre devido ao acúmulo excessivo de gases da fermentação ruminal, que não conseguem ser eliminados naturalmente pela eructação (arrotos).

## Timpanismo Gasoso Livre

Obstrução física do esôfago ou falha na eructação, impedindo a saída do gás.

## Timpanismo Espumoso

Dieta forma espuma estável no rúmen, aprisionando os gases. Mais comum e perigoso.

## Causas do Timpanismo Espumoso

- Ingestão de leguminosas jovens e tenras (alfafa, trevo)
- Dietas com alta proporção de concentrados finamente moídos
- Consumo rápido de grandes quantidades de alimentos problemáticos

## Sintomas

- Distensão visível do flanco esquerdo
- Dificuldade respiratória
- Inquietação e desconforto
- Em casos graves: colapso e morte por asfixia

**Prevenção:** Introdução gradual de forragens leguminosas, uso de agentes antiespumantes (como óleos vegetais) na dieta e garantia de que os animais não consumam grandes quantidades de alimentos problemáticos de uma só vez.

A pressão exercida pelo rúmen inchado sobre o diafragma e os pulmões dificulta a respiração do animal, que apresenta distensão do flanco esquerdo, dificuldade respiratória, inquietação e, em casos graves, pode cair e morrer por asfixia. A prevenção inclui a introdução gradual de forragens leguminosas, o uso de agentes antiespumantes (como óleos vegetais) na dieta e a garantia de que os animais não consumam grandes quantidades de alimentos problemáticos de uma só vez.

# Cetose: A Crise Energética Pós-Parto

A cetose é um distúrbio metabólico que afeta principalmente vacas leiteiras de alta produção no início da lactação, mas também pode ocorrer em ovelhas e cabras gestantes. Imagine uma fábrica que, de repente, precisa produzir muito mais do que o normal, mas não tem matéria-prima suficiente. Para continuar funcionando, ela começa a queimar suas próprias estruturas. É isso que acontece com o animal em cetose.



## Alta Demanda

Início da lactação: demanda por energia para produção de leite é altíssima



## Balanco Negativo

Consumo de alimentos não supre a demanda energética



## Mobilização de Gordura

Organismo mobiliza reservas de gordura corporal



## Corpos Cetônicos

Mobilização excessiva resulta em produção elevada de corpos cetônicos

## Sintomas da Cetose

- Perda de apetite
- Diminuição da produção de leite
- Perda de peso acentuada
- Letargia e fraqueza
- Odor de acetona no hálito e urina

## Prevenção

- Nutrição adequada no período seco
- Manejo da transição para lactação
- Evitar perda excessiva de peso antes do parto
- Garantir energia suficiente no início da lactação
- Monitoramento constante do rebanho

No início da lactação, a demanda por energia para a produção de leite é altíssima, muitas vezes superando a capacidade de ingestão de alimentos da vaca. Isso leva a um "balanço energético negativo". Para compensar, o organismo mobiliza suas reservas de gordura corporal. No entanto, essa mobilização excessiva e incompleta da gordura resulta na produção de corpos cetônicos (acetona, acetoacetato, beta-hidroxibutirato) em níveis elevados no sangue, caracterizando a cetose.

# Nutrição de Precisão: O Futuro da Alimentação Animal

Estamos vivendo a era da informação, e a pecuária não fica de fora. A nutrição de precisão representa um salto tecnológico na forma como alimentamos os ruminantes, passando de uma abordagem de "rebanho" para uma de "indivíduo". Imagine poder monitorar as necessidades nutricionais de cada animal em tempo real e ajustar sua dieta automaticamente. Isso não é ficção científica; é a realidade que a nutrição de precisão busca alcançar.



## Sensores e Monitoramento

Tecnologias avançadas coletam dados sobre consumo de alimentos, peso corporal, produção de leite, atividade e saúde de cada animal.



## Análise de Dados

Softwares processam informações em tempo real, identificando padrões e prevendo necessidades nutricionais individuais.



## Ajuste Personalizado

Dietas são ajustadas automaticamente para cada animal, otimizando o uso de nutrientes e minimizando desperdício.

## Benefícios da Nutrição de Precisão

### Eficiência Alimentar

Maior aproveitamento dos nutrientes e redução de desperdício

### Redução de Custos

Otimização do uso de ração e insumos

### Saúde Animal

Melhor bem-estar e prevenção de doenças

### Sustentabilidade

Menor impacto ambiental da produção

### Produtividade

Aumento da produção de leite e carne

É como ter um nutricionista particular para cada animal, garantindo que ele receba exatamente o que precisa, quando precisa. A nutrição de precisão não é apenas uma tendência; é uma ferramenta poderosa para uma pecuária mais inteligente, rentável e sustentável.

# Sustentabilidade na Produção de Alimentos: Alimentando o Planeta com Responsabilidade

A pecuária, especialmente a de ruminantes, é frequentemente alvo de debates sobre seu impacto ambiental. No entanto, a nutrição animal desempenha um papel crucial na busca por soluções mais sustentáveis. A sustentabilidade na produção de alimentos não é apenas uma preocupação ética; é uma necessidade econômica e ambiental, visando garantir que possamos continuar produzindo alimentos para as futuras gerações sem esgotar os recursos do planeta.

## Ingredientes Alternativos

Utilização de subprodutos da agroindústria: bagaço de cana, casca de soja, polpa cítrica. Ruminantes transformam resíduos em produtos de alto valor.

## Redução de Emissões

Estratégias para diminuir metano entérico (gás de efeito estufa produzido no rúmen) através de aditivos e manejo nutricional.

## Otimização de Nutrientes

Redução da excreção de nitrogênio e fósforo no ambiente através de dietas balanceadas e precisas.

Uma das frentes de atuação é a utilização de ingredientes alternativos e subprodutos da agroindústria. Em vez de competir com a alimentação humana por grãos como o milho e a soja, a nutrição sustentável busca valorizar resíduos como bagaço de cana, casca de soja, polpa cítrica e outros subprodutos que, de outra forma, seriam descartados. Os ruminantes, com seu sistema digestório único, são mestres em transformar esses materiais em produtos de alto valor.

**Equilíbrio necessário:** A nutrição sustentável é um campo em constante evolução, que busca equilibrar a produtividade com a responsabilidade ambiental, mostrando que é possível alimentar o mundo de forma mais consciente.

Além disso, a pesquisa se concentra em estratégias para reduzir o impacto ambiental da produção animal, como a diminuição das emissões de metano entérico (um potente gás de efeito estufa produzido no rúmen) e a otimização da utilização de nutrientes para reduzir a excreção de nitrogênio e fósforo no ambiente. A nutrição sustentável é um campo em constante evolução, que busca equilibrar a produtividade com a responsabilidade ambiental, mostrando que é possível alimentar o mundo de forma mais consciente.

# Nutracêuticos e Alimentos Funcionais: Além da Nutrição Básica

No mundo da nutrição humana, já estamos acostumados com o conceito de "alimentos funcionais" e "nutracêuticos" – produtos que oferecem benefícios à saúde além de seu valor nutricional básico. Essa tendência também chegou à nutrição animal, abrindo novas fronteiras para melhorar a saúde, o bem-estar e o desempenho dos ruminantes de forma natural e preventiva.

## O que são Nutracêuticos?

Compostos bioativos encontrados em alimentos ou extratos que possuem propriedades medicinais ou de saúde.

- **Probióticos:** Microrganismos vivos benéficos
- **Prebióticos:** Fibras que alimentam microrganismos
- **Antioxidantes:** Combatem estresse oxidativo
- **Extratos de plantas:** Óleos essenciais com propriedades antimicrobianas

Os nutracêuticos são compostos bioativos encontrados em alimentos ou extratos que possuem propriedades medicinais ou de saúde. Na nutrição de ruminantes, exemplos incluem probióticos (microrganismos vivos benéficos que melhoram a saúde intestinal), prebióticos (fibras que alimentam esses microrganismos), antioxidantes (que combatem o estresse oxidativo) e extratos de plantas (como óleos essenciais com propriedades antimicrobianas ou anti-inflamatórias).

## Benefícios da Inclusão

- Fortalecimento do sistema imunológico
- Melhora da digestão e absorção de nutrientes
- Redução do estresse fisiológico
- Prevenção de doenças
- Diminuição da necessidade de antibióticos
- Otimização da saúde de dentro para fora

A inclusão desses componentes na dieta visa fortalecer o sistema imunológico, melhorar a digestão e a absorção de nutrientes, reduzir o estresse e prevenir doenças, diminuindo a necessidade de antibióticos e outros medicamentos. É uma abordagem que busca otimizar a saúde do animal de dentro para fora, promovendo um equilíbrio fisiológico que se reflete em maior produtividade e longevidade.

# Integrando Conhecimentos: Um Estudo de Caso na Fazenda

Agora que exploramos os fundamentos e as tendências da nutrição de ruminantes, vamos aplicar esse conhecimento em um cenário prático. Imagine que você é um consultor nutricional chamado para uma fazenda de gado de leite. O produtor relata que suas vacas de alta produção estão com a produção de leite abaixo do esperado, apresentando perda de peso excessiva no pós-parto e alguns casos de cetose. Além disso, ele notou que o consumo de matéria seca está irregular e há sinais de fezes mais líquidas em parte do rebanho.

01

## Revisão do Histórico

Analisar histórico nutricional e de manejo, especialmente no período de transição (pré e pós-parto). Composição da dieta atual, qualidade dos volumosos e quantidade de concentrado.

03

## Diagnóstico Preliminar

Suspeita de balanço energético negativo acentuado e possível acidose subclínica, que reduz consumo e predispõe à cetose.

02

## Observação dos Animais

Avaliar escore de condição corporal, comportamento no cocho, consistência das fezes e sinais clínicos de distúrbios metabólicos.

04

## Recomendações

Ajustar dieta de transição, avaliar qualidade da silagem, incluir buffers ou leveduras, considerar nutracêuticos para saúde ruminal e imunidade.

**Conexão teoria-prática:** Como você abordaria essa situação? Primeiro, você revisaria o histórico nutricional e de manejo das vacas, especialmente no período de transição (pré e pós-parto). Perguntaria sobre a composição da dieta atual, a qualidade dos volumosos (silagem, feno), a quantidade e o tipo de concentrado fornecido, e a forma de alimentação (totalmente misturada ou separada).

Com base nas informações, você poderia suspeitar de um balanço energético negativo acentuado e, possivelmente, de acidose subclínica, que pode levar à redução do consumo e predispor à cetose. Suas recomendações incluiriam: ajustar a dieta de transição para garantir energia e fibra adequadas, avaliar a qualidade da silagem, considerar a inclusão de buffers ou leveduras para estabilizar o pH ruminal, e talvez, em casos específicos, a suplementação com nutracêuticos para melhorar a saúde ruminal e a imunidade. Este é um exemplo de como a teoria se conecta diretamente com a solução de problemas reais no campo.

# Desafios e Oportunidades na Nutrição de Ruminantes

A nutrição de ruminantes é um campo dinâmico, constantemente moldado por novos desafios e oportunidades. Os produtores e profissionais da área enfrentam pressões crescentes, como a volatilidade dos preços dos insumos, as mudanças climáticas que afetam a disponibilidade e qualidade das forragens, e as crescentes demandas dos consumidores por produtos mais sustentáveis e com menor uso de antibióticos. Esses fatores exigem uma adaptação contínua e a busca por soluções inovadoras.

## Desafios Atuais

- **Volatilidade de Preços**

Custos de insumos flutuam constantemente

- **Mudanças Climáticas**

Afetam disponibilidade e qualidade das forragens

- **Demandas dos Consumidores**

Produtos sustentáveis e sem antibióticos

## Oportunidades Emergentes

- **Nutrição de Precisão**

Otimização de recursos e redução de desperdício

- **Ingredientes Alternativos**

Economia circular e menor pegada ambiental

- **Nutracêuticos**

Abordagens preventivas e naturais

No entanto, esses desafios também abrem portas para grandes oportunidades. A pesquisa em nutrição animal avança rapidamente, trazendo novas tecnologias e conhecimentos que podem transformar a pecuária. A nutrição de precisão, por exemplo, oferece o potencial de otimizar o uso de recursos, reduzir o desperdício e melhorar a saúde animal. A busca por ingredientes alternativos e a valorização de subprodutos da agroindústria contribuem para uma economia circular e para a redução da pegada ambiental.

O futuro da nutrição de ruminantes reside na capacidade de integrar ciência, tecnologia e práticas sustentáveis para criar sistemas de produção mais eficientes, resilientes e responsáveis, garantindo a segurança alimentar e a prosperidade do setor.

# Consolidação e Próximos Passos

Chegamos ao final de nossa jornada pela nutrição de ruminantes, um campo tão complexo quanto fascinante. Vimos que a capacidade desses animais de transformar forragens em alimentos de alto valor é um pilar da produção agropecuária, impulsionada por um sistema digestório único e uma comunidade microbiana extraordinária. Exploramos as exigências nutricionais que variam com a fase de produção, a arte de formular dietas equilibradas e os perigos dos distúrbios metabólicos, como acidose, timpanismo e cetose.

- ☐ **Em prática:** Lembre-se que a nutrição é a base da produtividade e da saúde animal. Sempre comece pela análise das exigências do animal e da qualidade dos alimentos disponíveis. Faça transições de dieta graduais para evitar choques ruminais. Mantenha-se atualizado sobre as inovações, como nutrição de precisão e nutracêuticos, para otimizar seus resultados e promover a sustentabilidade. A observação constante do rebanho é sua melhor ferramenta para identificar e corrigir problemas precocemente.

## Autoavaliação

01

**Qual dos seguintes compartimentos do estômago de ruminantes é considerado o "estômago verdadeiro", onde ocorre a digestão ácida e enzimática similar à de monogástricos?**

- a) Rúmen
- b) Retículo
- c) Omaso
- d) Abomaso

02

**Os Ácidos Graxos Voláteis (AGVs) – acetato, propionato e butirato – são a principal fonte de energia para os ruminantes e são produzidos por qual processo no rúmen?**

- a) Digestão enzimática direta do alimento
- b) Absorção de nutrientes no omaso
- c) Fermentação microbiana dos carboidratos
- d) Síntese de proteína microbiana

03

**Uma dieta com alta proporção de concentrados e baixa fibra, introduzida abruptamente, é uma causa comum de qual distúrbio metabólico em ruminantes?**

- a) Cetose
- b) Timpanismo gasoso livre
- c) Acidose ruminal
- d) Deficiência de cálcio

04

**A "Nutrição de Precisão" na pecuária de ruminantes busca principalmente:**

- a) Reduzir o custo total da ração sem considerar a produtividade.
- b) Fornecer dietas padronizadas para todo o rebanho, independentemente das diferenças individuais.
- c) Utilizar tecnologias para monitorar individualmente os animais e ajustar suas dietas em tempo real.
- d) Substituir completamente as forragens por concentrados na dieta.

05

**Explique como a relação volumoso:concentrado influencia a saúde ruminal e a produtividade de um ruminante, e quais seriam as consequências de um desequilíbrio significativo nessa proporção.**

# Gabarito e Recursos Adicionais

## Gabarito:

1	<b>Resposta</b> d) Abomaso
2	<b>Resposta</b> c) Fermentação microbiana dos carboidratos
3	<b>Resposta</b> c) Acidose ruminal
4	<b>Resposta</b> c) Utilizar tecnologias para monitorar individualmente os animais e ajustar suas dietas em tempo real.

---

## Conexão com a Próxima Aula:

Na próxima aula, "**Aula 12 – Nutrição de Suínos em Diferentes Fases de Produção**", exploraremos um sistema digestório completamente diferente, o dos monogástricos, e como a nutrição é adaptada para otimizar a produção de suínos em suas diversas fases de vida.

---

## Recursos Adicionais:

<b>Livro</b> <b>"Nutrição de Ruminantes"</b> (autores diversos) – para aprofundar conceitos técnicos e bases fisiológicas.	<b>Artigos Científicos</b> Plataformas como <b>Scielo</b> ou <b>Google Scholar</b> – para tendências e pesquisas atualizadas.	<b>Cursos Online</b> Plataformas de cursos online – para aplicações práticas e estudos de caso em formulação de dietas.
--	--	--

**NOTA IMPORTANTE:** As informações regulatórias/legais/técnicas desta aula estão atualizadas até 2025. Consulte sempre fontes oficiais para verificar alterações.