

Aula 11 – BIM 5D: Orçamentação e Extração de Quantitativos

Você já se viu em um projeto onde o orçamento parecia um alvo em movimento, sempre mudando e difícil de prever? Ou talvez tenha sentido a frustração de gastar horas incontáveis calculando quantidades de materiais, apenas para descobrir um erro que compromete todo o planejamento? Se sim, você não está sozinho. A gestão de custos na construção civil é um dos maiores desafios, e é exatamente aqui que o BIM 5D entra em cena, transformando incerteza em clareza e eficiência.

Esta aula é o seu guia para dominar a dimensão do custo no Building Information Modeling. Vamos mergulhar no universo do BIM 5D, uma ferramenta poderosa que não só otimiza a orçamentação, mas também revoluciona a forma como você gerencia os recursos financeiros de um projeto, desde a concepção até a entrega. Prepare-se para descobrir como a tecnologia pode ser sua maior aliada na busca por precisão e competitividade no mercado.

Ao final desta jornada, você será capaz de compreender a importância da extração automática de quantitativos, conectar modelos BIM a bases de custos renomadas como SINAPI e TCPO, e visualizar a orçamentação em tempo real. Mais do que isso, você entenderá como o BIM 5D permite uma gestão de custos proativa ao longo de todo o ciclo de vida do empreendimento, capacitando-o a tomar decisões mais inteligentes e estratégicas.

Navegaremos pelos seguintes tópicos: a mágica da extração automática de quantitativos, a vinculação do modelo a bases de composição de custos, a orçamentação em tempo real e a análise de diferentes soluções de projeto, a gestão de custos ao longo do ciclo de vida, e os desafios e a precisão do orçamento 5D. Tudo isso, claro, sob a ótica das normas internacionais como a ISO 19650 e as diretrizes da Estratégia BIM BR, sempre com foco na interoperabilidade e no OpenBIM.

O Despertar do 5D: Além do Projeto e do Cronograma

Imagine que você está planejando uma viagem. Você já tem o destino (o projeto 3D, com sua forma e função), e até já traçou a rota e o tempo estimado de chegada (o projeto 4D, com seu cronograma). Mas, e o custo dessa viagem? Quanto vai custar a gasolina, as hospedagens, a alimentação? Sem essa informação, a viagem pode se tornar um pesadelo financeiro, não é mesmo? No mundo da construção, a lógica é a mesma.

Até agora, em nosso curso de BIM, exploramos as dimensões 3D (o modelo tridimensional, com suas geometrias e informações) e 4D (o cronograma, que adiciona o tempo ao projeto). Essas dimensões são fundamentais, pois nos permitem visualizar o que será construído e em que sequência. No entanto, um projeto de sucesso não se define apenas por sua estética ou prazo; ele precisa ser financeiramente viável. A falta de controle sobre os custos é uma das principais causas de falhas em empreendimentos, levando a estouros de orçamento e, em casos extremos, ao abandono de obras.

É nesse ponto que o BIM 5D emerge como a solução vital. Ele adiciona a dimensão do **custo** ao modelo BIM, transformando-o em uma ferramenta de orçamentação dinâmica e inteligente. Pense no BIM 5D como o seu "GPS financeiro" para o projeto. Ele não apenas calcula o custo total, mas também permite que você entenda de onde vêm esses custos, como eles se comportam ao longo do tempo e como diferentes escolhas de projeto impactam o seu bolso.

A grande sacada do BIM 5D é a sua capacidade de integrar informações de custo diretamente aos elementos do modelo. Cada parede, cada viga, cada janela passa a ter um "preço" associado, que pode ser atualizado em tempo real. Isso nos leva a uma nova era na gestão de projetos, onde a orçamentação deixa de ser uma tarefa isolada e manual para se tornar um processo contínuo e integrado ao desenvolvimento do projeto.

A Magia da Extração Automática de Quantitativos

Imagine que você está construindo uma casa de LEGO. Você tem todas as peças separadas por tipo e cor, e sabe exatamente quantas de cada uma você tem. Agora, imagine que você precisa construir uma casa de verdade, com milhares de tijolos, metros de fiação, litros de tinta e toneladas de concreto. Contar tudo isso manualmente seria uma tarefa hercúlea, sujeita a inúmeros erros e que consumiria um tempo precioso.

Tradicionalmente, a extração de quantitativos – ou seja, a medição e contagem de todos os materiais e serviços necessários para uma obra – é um processo manual, tedioso e propenso a falhas. Engenheiros e orçamentistas passavam horas analisando desenhos 2D, calculando áreas, volumes e comprimentos, muitas vezes com régua e calculadoras. Qualquer alteração no projeto significava refazer grande parte desse trabalho, gerando atrasos e retrabalho.

❏ A boa notícia é que o BIM 5D transforma essa realidade. A "magia" da extração automática de quantitativos reside na capacidade do modelo BIM de armazenar informações detalhadas sobre cada elemento construtivo.

Quando um arquiteto modela uma parede no software BIM, ele não está apenas desenhando uma linha; ele está criando um objeto inteligente que "sabe" sua altura, largura, espessura, material, tipo de acabamento e até mesmo sua área de pintura.

Com o BIM, softwares especializados podem "ler" essas informações diretamente do modelo 3D. Eles conseguem identificar automaticamente todas as paredes, calcular suas áreas e volumes, contar o número de portas e janelas, e até mesmo estimar a quantidade de concreto necessária para uma laje. Essa automação não só acelera o processo exponencialmente, mas também aumenta a precisão, minimizando os erros humanos e garantindo que nada seja esquecido.

Por Que a Extração Automática é um Game Changer?

Pense na diferença entre escrever uma carta à mão e digitá-la em um computador. A carta à mão é única, mas lenta, e qualquer erro exige que você comece de novo ou use corretivo. Digitar, por outro lado, é rápido, permite correções instantâneas e facilita a criação de múltiplas cópias. A extração automática de quantitativos no BIM é essa mesma revolução, mas em uma escala muito maior para a construção.

Redução Drástica de Erros

Cálculos manuais são inerentemente suscetíveis a equívocos de digitação, interpretação ou simples distração. Um modelo BIM bem construído fornece dados consistentes e precisos.

Agilidade Inestimável

O que antes levava dias ou semanas para ser calculado, agora pode ser gerado em questão de minutos. Essa velocidade é crucial em um ambiente de projeto dinâmico.

Padronização

Os métodos de medição e os critérios de contagem podem ser configurados e aplicados de forma consistente em todos os projetos.

Outro ponto fundamental é a **padronização**. Com a extração automática, os métodos de medição e os critérios de contagem podem ser configurados e aplicados de forma consistente em todos os projetos. Isso garante que diferentes orçamentistas cheguem a resultados semelhantes e que a base para a orçamentação seja sempre a mesma, facilitando a comparação e a auditoria. No entanto, é vital que o modelo seja de alta qualidade e que as informações inseridas sejam corretas, pois "lixo que entra, lixo que sai" (garbage in, garbage out). A qualidade do modelo é o alicerce para a precisão do 5D.

Conectando o Modelo aos Custos: Bases de Composição

Ter a quantidade exata de tijolos, metros de cabo ou litros de tinta é um grande passo, mas ainda não nos diz quanto o projeto vai custar em dinheiro. É como saber que você precisa de 100 litros de gasolina para sua viagem, mas não saber o preço do litro. Para transformar esses quantitativos em valores monetários, precisamos de uma ponte: as bases de composição de custos.

As **bases de composição de custos** são coleções padronizadas de informações que detalham o custo de execução de um determinado serviço ou fornecimento de material. Elas decompõem o custo total de um item em seus componentes básicos: mão de obra, materiais, equipamentos e custos indiretos. Por exemplo, a composição de custo para "alvenaria de vedação" incluirá o custo dos tijolos, da argamassa, da mão de obra do pedreiro, do ajudante, do andaime, etc.

No contexto do BIM 5D, o processo de vinculação é fascinante. Uma vez que o software BIM extrai os quantitativos de um elemento (por exemplo, uma parede de 10m² de alvenaria), ele busca em um banco de dados de custos a composição correspondente a esse tipo de parede. Se a parede é de alvenaria de blocos cerâmicos, o sistema encontra a composição de "m² de alvenaria de blocos cerâmicos" e aplica o custo unitário a essa quantidade.

Essa vinculação é o coração do orçamento 5D. Ela permite que cada elemento do modelo não seja apenas uma representação geométrica, mas também um "pacote de custos" inteligente. A beleza disso é que, ao alterar um material no modelo (por exemplo, de alvenaria para drywall), o sistema automaticamente busca a nova composição de custo e recalcula o orçamento, fornecendo uma visão instantânea do impacto financeiro da mudança.

SINAPI e TCPO: Pilares da Orçamentação Brasileira

No Brasil, quando falamos em bases de composição de custos para a construção civil, dois nomes se destacam como verdadeiros pilares: o SINAPI e o TCPO. Eles são como os dicionários de preços da engenharia, fornecendo referências essenciais para a elaboração de orçamentos precisos e transparentes. Entender suas características e aplicações é fundamental para qualquer profissional da área.

SINAPI

O **SINAPI (Sistema Nacional de Pesquisa de Custos e Índices da Construção Civil)** é uma base de dados oficial, mantida pela Caixa Econômica Federal em parceria com o IBGE. Sua principal função é fornecer referências de custos e índices para obras públicas e privadas, sendo obrigatório para orçamentos de obras financiadas com recursos federais.

- Abrangência nacional
- Atualização mensal
- Obrigatório para obras federais
- Garante lisura em licitações

TCPO

O **TCPO (Tabela de Composições de Preços para Orçamentos)** é uma publicação da Editora Pini, amplamente utilizada no mercado privado. Embora não tenha o caráter oficial do SINAPI, o TCPO é reconhecido por sua riqueza de detalhes e pela vasta quantidade de composições.

- Mercado privado
- Detalhamento extenso
- Flexibilidade de adaptação
- Referência de mercado

Conceito	Âmbito/Aplicação	Base/Origem	Exemplo de Uso
SINAPI	Obras públicas (obrigatório para federais), referência nacional	Caixa Econômica Federal / IBGE	Orçamento para licitação de uma escola pública
TCPO	Obras privadas, referência de mercado	Editora Pini	Orçamento detalhado para um edifício residencial particular

A escolha entre SINAPI e TCPO (ou a combinação de ambos) depende do tipo de projeto e dos requisitos contratuais. No BIM 5D, a integração com essas bases é feita através de softwares que permitem importar e vincular as composições de custo aos elementos do modelo. Isso significa que, ao modelar uma viga, você pode associá-la diretamente à composição de concreto armado do SINAPI ou do TCPO, garantindo que o custo seja calculado com base em referências confiáveis e atualizadas.

Orçamentação em Tempo Real: O Sonho que Virou Realidade

Você já imaginou poder ver o impacto financeiro de uma decisão de projeto no exato momento em que ela é tomada? Em vez de esperar dias ou semanas por um novo orçamento após uma alteração, ter a informação na ponta dos dedos? Por muito tempo, isso foi um sonho distante para a maioria dos profissionais da construção. A orçamentação era um processo linear, demorado e que frequentemente atrasava as tomadas de decisão.

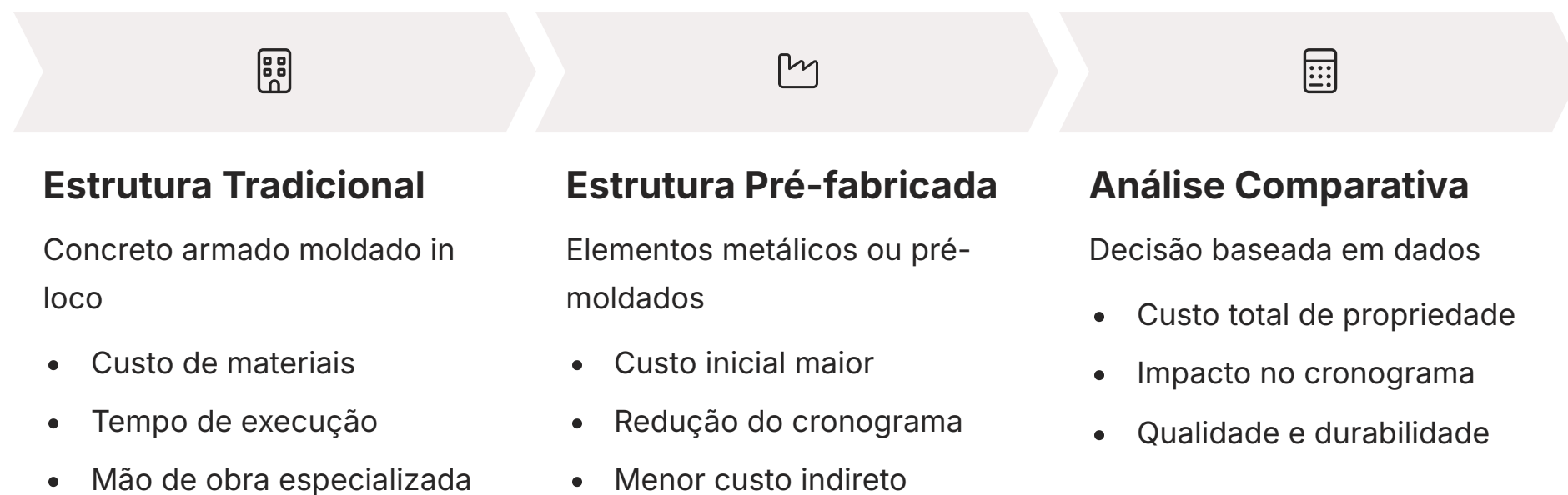
A orçamentação em tempo real é uma das maiores promessas e realidades do BIM 5D. Uma vez que o modelo BIM está devidamente vinculado às bases de composição de custos, qualquer modificação no projeto – seja a alteração de um material, a adição de uma nova parede ou a mudança na espessura de uma laje – é automaticamente refletida no orçamento. É como ter um painel de controle financeiro dinâmico, onde cada ajuste no design se traduz instantaneamente em números monetários.

Essa capacidade de ver o custo "ao vivo" permite uma análise de custos de diferentes soluções de projeto de forma sem precedentes. Quer saber se vale a pena usar um tipo de revestimento mais caro, mas que oferece maior durabilidade? Ou se uma estrutura pré-fabricada, apesar do custo inicial, pode reduzir o tempo de obra e, conseqüentemente, os custos indiretos? Com o BIM 5D, você pode simular essas alternativas e comparar seus impactos financeiros em tempo real, antes mesmo de o projeto sair do papel.

Essa agilidade na análise é crucial para a otimização do valor do projeto. Ela permite que as equipes de projeto, orçamentistas e clientes colaborem de forma mais eficaz, explorando diversas opções e tomando decisões informadas que equilibram custo, qualidade e desempenho. O BIM 5D transforma o orçamento de um documento estático em uma ferramenta viva de gestão e otimização.

Cenários e Alternativas: O Poder da Análise 5D

Imagine que você está comprando um carro novo. Você não escolhe o primeiro que vê, certo? Você pesquisa diferentes modelos, compara preços, consumo de combustível, custos de manutenção e até mesmo o valor de revenda. Você simula cenários para encontrar a melhor opção para o seu bolso e suas necessidades. No projeto de construção, a análise de cenários com o BIM 5D oferece essa mesma profundidade de comparação, mas em uma escala muito maior e com dados muito mais precisos.



O poder da análise 5D reside na sua capacidade de simular e comparar o impacto financeiro de diversas alternativas de projeto. Antes do BIM 5D, essa análise era um processo manual e demorado, muitas vezes inviável devido à complexidade e ao tempo necessário para recalculer orçamentos para cada cenário. Com a integração do custo ao modelo, a equipe pode explorar, por exemplo, o impacto de diferentes sistemas estruturais, materiais de acabamento ou tecnologias construtivas.

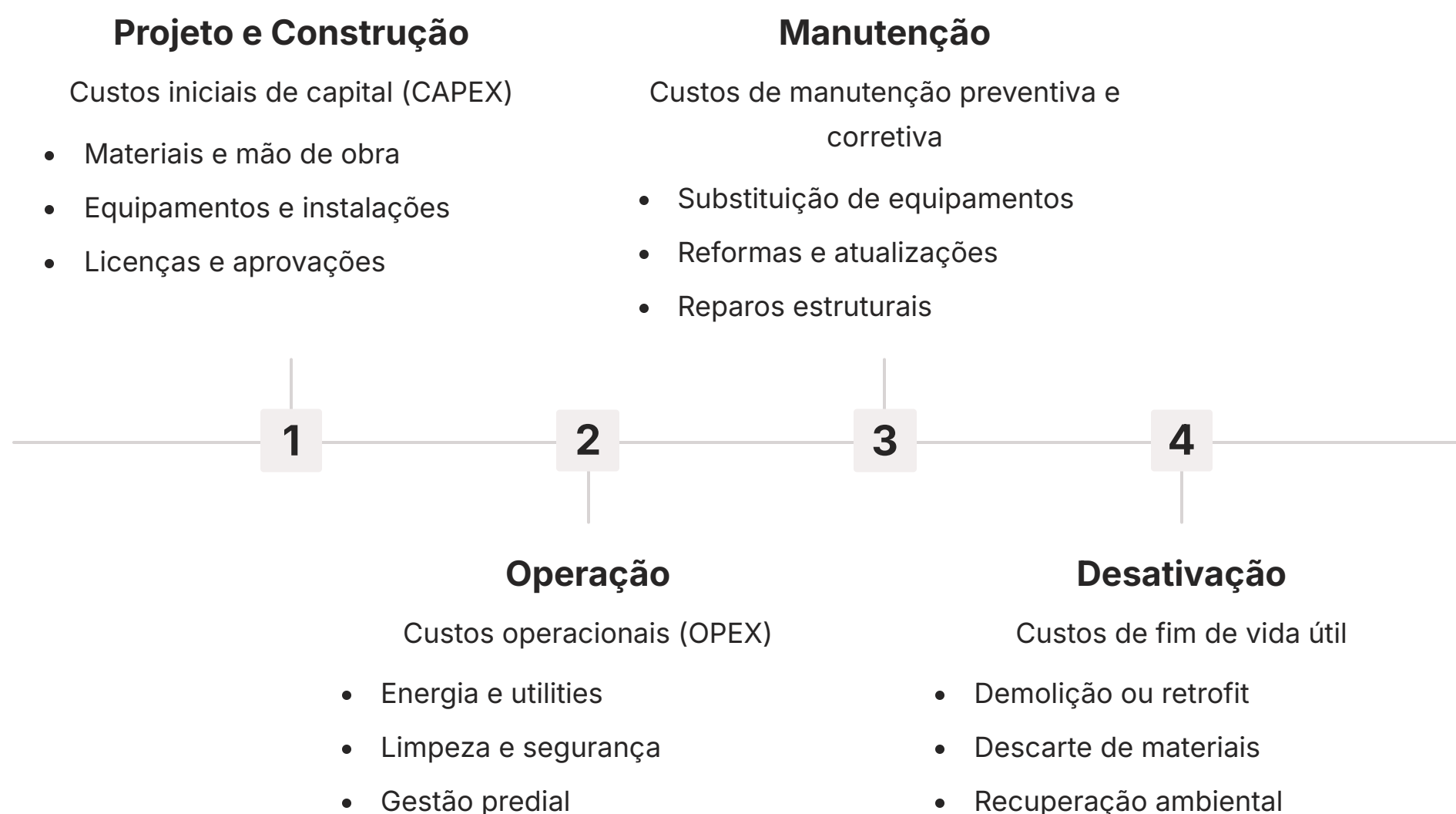
Por exemplo, você pode comparar o custo total de uma estrutura de concreto armado tradicional versus uma estrutura metálica pré-fabricada. O BIM 5D não apenas calculará o custo direto dos materiais e da mão de obra para cada opção, mas também poderá considerar o impacto no cronograma (4D) e, conseqüentemente, nos custos indiretos (como aluguel de equipamentos e despesas de canteiro). Essa visão holística permite que a equipe de projeto e o cliente tomem decisões baseadas em dados concretos, e não apenas em estimativas.

Essa capacidade de simular e otimizar o projeto financeiramente é um diferencial competitivo enorme. Ela permite que os profissionais entreguem mais valor aos seus clientes, identificando as soluções mais eficientes e econômicas sem comprometer a qualidade. É a inteligência do projeto sendo traduzida diretamente em economia e eficiência, garantindo que o investimento seja o mais assertivo possível.

Gestão de Custos ao Longo do Ciclo de Vida do Projeto

Quando você compra uma casa, o custo não se limita ao preço de compra. Há impostos, manutenção, reformas, contas de água e luz, e talvez até um dia, o custo de uma grande reforma ou demolição. Da mesma forma, o custo de um edifício não termina quando a construção é concluída. O BIM 5D, com sua visão abrangente, estende sua influência muito além da fase de projeto e construção, englobando todo o ciclo de vida do ativo.

A gestão de custos no BIM 5D não se restringe à orçamentação inicial da obra. Ela se expande para cobrir as fases de operação e manutenção, e até mesmo a eventual desativação do ativo. Isso é crucial porque, para muitos edifícios, os custos de operação e manutenção ao longo de sua vida útil podem superar em muito o custo inicial de construção. Ignorar esses custos é como comprar um carro sem considerar o preço da gasolina ou da manutenção.



Com o modelo BIM, é possível associar informações de custos de manutenção, consumo de energia e até mesmo custos de substituição de equipamentos a cada elemento. Por exemplo, um sistema de climatização modelado em BIM pode ter associado não apenas seu custo de aquisição e instalação (5D na construção), mas também seu custo estimado de energia ao longo de 20 anos e o custo de sua substituição após 15 anos.

Essa visão de ciclo de vida, que se conecta diretamente com as dimensões 6D (sustentabilidade) e 7D (gestão de ativos), permite que os proprietários e gestores de instalações tomem decisões mais inteligentes e estratégicas. Eles podem escolher materiais e sistemas que, embora talvez mais caros inicialmente, resultem em economias significativas a longo prazo. O BIM 5D, portanto, não é apenas sobre construir de forma mais barata, mas sobre construir de forma mais inteligente e econômica ao longo de toda a existência do empreendimento.

BIM 5D na Prática: Desafios e Soluções

Apesar de todos os benefícios e da "magia" que o BIM 5D oferece, sua implementação não é um conto de fadas sem desafios. Assim como aprender a dirigir um carro novo e cheio de tecnologia, é preciso tempo, prática e conhecimento para dominar todas as suas funcionalidades e superar os obstáculos iniciais. Ignorar esses desafios seria como tentar dirigir sem antes entender o painel ou as regras de trânsito.

Qualidade do Modelo BIM

Desafio: Para que a extração de quantitativos seja precisa, o modelo precisa ser bem detalhado e consistente. Elementos mal modelados, informações incompletas ou erros na geometria podem levar a quantitativos incorretos.

Solução: Investir em treinamento para os modeladores e estabelecer protocolos rigorosos de modelagem, garantindo que os elementos contenham todas as informações necessárias para a orçamentação.

Padronização das Informações

Desafio: Diferentes softwares BIM podem ter maneiras distintas de classificar e nomear elementos, e as bases de custo também possuem suas próprias estruturas.

Solução: Adoção de padrões de classificação (como o Uniformat ou o OmniClass) e criação de bibliotecas de objetos BIM que já venham com as informações de custo pré-vinculadas.

Curva de Aprendizado

Desafio: A transição de métodos tradicionais para o BIM 5D exige que orçamentistas, engenheiros e arquitetos aprendam novas ferramentas e fluxos de trabalho.

Solução: Investimento em capacitação e criação de uma cultura de colaboração e inovação. O BIM 5D não é apenas uma ferramenta, mas uma nova forma de pensar e trabalhar.

Um dos principais desafios é a **qualidade do modelo BIM**. Para que a extração de quantitativos seja precisa, o modelo precisa ser bem detalhado e consistente. Elementos mal modelados, informações incompletas ou erros na geometria podem levar a quantitativos incorretos, comprometendo todo o orçamento. A solução passa por investir em treinamento para os modeladores e estabelecer protocolos rigorosos de modelagem, garantindo que os elementos contenham todas as informações necessárias para a orçamentação.

Precisão do Orçamento 5D: O Que Esperar?

Quando você usa um aplicativo de navegação, espera que ele te leve ao destino com precisão, certo? Mas você sabe que fatores como o trânsito ou desvios inesperados podem afetar o tempo de chegada. Com o orçamento 5D, a lógica é similar: ele oferece um nível de precisão sem precedentes, mas sua exatidão final depende de alguns fatores-chave.

A precisão do orçamento 5D está diretamente ligada ao **Nível de Desenvolvimento (LOD - Level of Development)** do modelo BIM. No início do projeto, quando o LOD é baixo (apenas conceitos e formas básicas), o orçamento 5D será uma estimativa preliminar, útil para viabilidade. Conforme o projeto avança e o LOD aumenta (com mais detalhes, especificações de materiais e informações de fabricação), a precisão do orçamento 5D também cresce, tornando-se cada vez mais confiável. É como um mapa que se torna mais detalhado à medida que você se aproxima do seu destino.

01

LOD 100 - Conceitual

Estimativa preliminar baseada em volumes e áreas gerais. Precisão: $\pm 50\%$

02

LOD 200 - Aproximado

Elementos com dimensões aproximadas e materiais básicos. Precisão: $\pm 30\%$

03

LOD 300 - Preciso

Elementos com dimensões exatas e especificações detalhadas. Precisão: $\pm 15\%$

04

LOD 400 - Fabricação

Informações completas para fabricação e montagem. Precisão: $\pm 10\%$

05

LOD 500 - As-Built

Representação exata do construído. Precisão: $\pm 5\%$

Outro fator crucial é a **qualidade e atualização das bases de dados de custos**. Se as composições de custo (SINAPI, TCPO ou bases próprias) não estiverem atualizadas com os preços de mercado de insumos e mão de obra, o orçamento, por mais que seja gerado automaticamente, não refletirá a realidade. É vital manter essas bases de dados constantemente revisadas.

Além disso, é importante entender que o BIM 5D otimiza a extração de quantitativos e a aplicação de custos unitários, mas não elimina a necessidade de um orçamentista experiente. O profissional ainda é fundamental para interpretar os dados, aplicar custos indiretos, analisar riscos, considerar particularidades do local da obra e fazer os ajustes finos que a inteligência artificial ainda não consegue replicar completamente. O BIM 5D é uma ferramenta poderosa que potencializa o trabalho do orçamentista, não o substitui.

Normas e Padrões: O Alicerce do BIM 5D

Para que uma orquestra toque em harmonia, todos os músicos precisam seguir a mesma partitura e o mesmo ritmo. No mundo do BIM, as normas e padrões funcionam como essa partitura, garantindo que todos os envolvidos no projeto falem a mesma "língua" e sigam os mesmos procedimentos. Para o BIM 5D, isso é ainda mais crítico, pois estamos lidando com informações financeiras que exigem alta precisão e consistência.



ISO 19650

A **série ISO 19650** é o padrão global para a gestão da informação ao longo do ciclo de vida de um ativo construído usando o BIM. Embora não se refira especificamente ao "5D", ela estabelece os princípios e requisitos para a troca e gestão de informações, fundamental para a extração de quantitativos e a vinculação de custos.



Estratégia BIM BR

No contexto brasileiro, a **Estratégia BIM BR** é a iniciativa do governo federal para promover a adoção do BIM no país. Ela busca padronizar processos, desenvolver capacitação e criar um ambiente favorável para a implementação do BIM em todas as suas dimensões, incluindo o 5D.



ABNT NBR 15965

As normativas da **ABNT (Associação Brasileira de Normas Técnicas)** relacionadas ao BIM, como a ABNT NBR 15965 que trata da classificação da informação da construção, fornecem as diretrizes nacionais para a estruturação e o uso da informação de forma consistente.

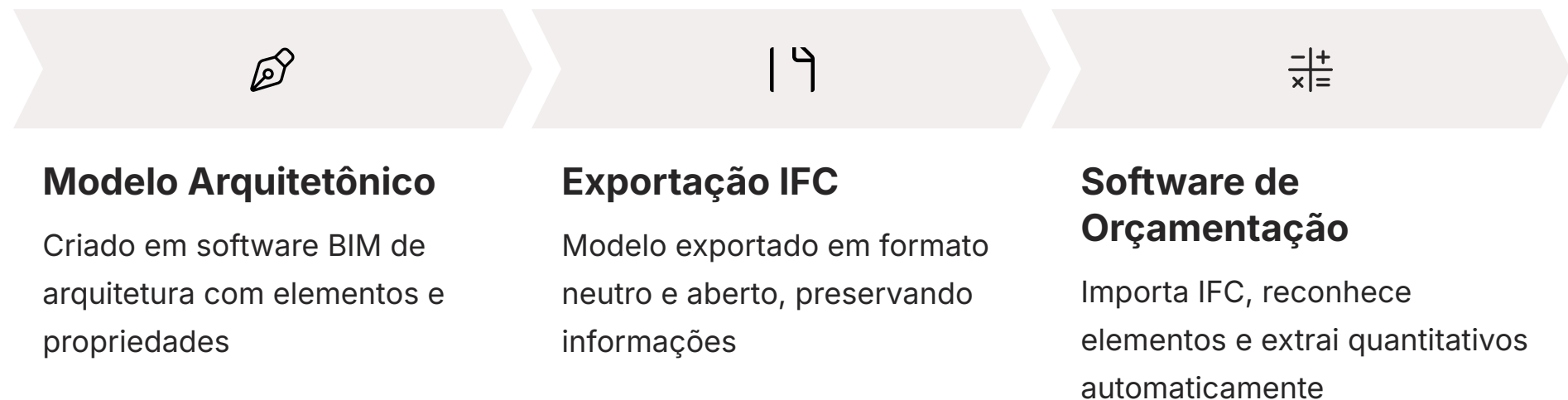
A **série ISO 19650** é o padrão global para a gestão da informação ao longo do ciclo de vida de um ativo construído usando o BIM. Embora não se refira especificamente ao "5D", ela estabelece os princípios e requisitos para a troca e gestão de informações, o que é fundamental para a extração de quantitativos e a vinculação de custos. Por exemplo, a ISO 19650-2 (Fase de Entrega de Ativos) detalha como a informação deve ser estruturada e entregue, garantindo que os dados de quantitativos estejam disponíveis e sejam utilizáveis para fins de orçamentação.

A conformidade com essas normas e padrões não é apenas uma questão de burocracia; é uma garantia de qualidade, eficiência e colaboração. Ao seguir essas diretrizes, as equipes de projeto asseguram que os modelos BIM são construídos de forma a permitir uma extração de quantitativos confiável e uma orçamentação precisa, facilitando a comunicação entre diferentes disciplinas e softwares.

Interoperabilidade e OpenBIM no 5D

Imagine que você está tentando montar um quebra-cabeça, mas cada peça foi feita por um fabricante diferente e não se encaixa perfeitamente. Essa é a realidade que muitos profissionais enfrentam quando tentam usar diferentes softwares de projeto que não "conversam" entre si. No BIM 5D, onde a colaboração entre arquitetos, engenheiros estruturais, orçamentistas e outros especialistas é fundamental, a interoperabilidade é a chave para o sucesso.

A **interoperabilidade** refere-se à capacidade de diferentes softwares e sistemas trocarem e utilizarem informações de forma eficaz. No contexto do BIM, isso significa que um modelo criado em um software de arquitetura pode ser aberto e editado em um software de estrutura, e seus dados podem ser extraídos por um software de orçamentação, sem perda de informação. Sem interoperabilidade, cada disciplina trabalharia em seu próprio "silo", gerando retrabalho e inconsistências.



É aqui que entra o conceito de **OpenBIM**, uma abordagem universal para o design colaborativo, execução e operação de ativos construídos, baseada em fluxos de trabalho e padrões abertos. O coração do OpenBIM é o formato de arquivo **IFC (Industry Foundation Classes)**. O IFC é um formato de dados neutro e aberto, desenvolvido para descrever informações de edifícios e instalações. Ele permite que diferentes softwares BIM exportem e importem modelos, garantindo que as informações geométricas e alfanuméricas (como as propriedades dos elementos que são cruciais para o 5D) sejam preservadas e compreendidas por todos os programas.

Para o BIM 5D, o IFC é essencial. Um modelo arquitetônico ou estrutural pode ser exportado para IFC, e um software de orçamentação compatível com IFC pode então importar esse arquivo, reconhecer os elementos (paredes, lajes, portas) e extrair seus quantitativos. Essa capacidade de trabalhar com diferentes ferramentas, sem estar preso a um único fornecedor de software, é o que torna o BIM 5D verdadeiramente colaborativo e eficiente, permitindo que as equipes escolham as melhores ferramentas para cada tarefa, enquanto mantêm a integridade dos dados de custo.

O Futuro do Orçamento: BIM 5D e Além

Chegamos ao ponto em que o BIM 5D já é uma realidade transformadora, mas a jornada da inovação está longe de terminar. Assim como os smartphones evoluem constantemente, as ferramentas e metodologias do BIM também estão em um processo contínuo de aprimoramento, prometendo um futuro ainda mais integrado e inteligente para a gestão de custos na construção.



Inteligência Artificial e Machine Learning

Sistemas que, com base em dados históricos de projetos semelhantes, podem prever custos com ainda mais precisão, identificar riscos orçamentários automaticamente ou até mesmo sugerir otimizações de projeto para reduzir despesas.



Digital Twins (Gêmeos Digitais)

Uma réplica virtual de um ativo físico, atualizada em tempo real com dados de sensores. Para o 5D, isso significa que os custos de operação e manutenção podem ser monitorados e otimizados continuamente.



Professional Integrator

O profissional do futuro será um integrador de informações, capaz de transformar dados em decisões estratégicas, garantindo a sustentabilidade econômica dos projetos.

As tendências para 2025 e além apontam para uma integração cada vez maior do BIM 5D com tecnologias emergentes. A **Inteligência Artificial (IA)** e o **Machine Learning (ML)**, por exemplo, têm o potencial de revolucionar a orçamentação. Imagine sistemas que, com base em dados históricos de projetos semelhantes, podem prever custos com ainda mais precisão, identificar riscos orçamentários automaticamente ou até mesmo sugerir otimizações de projeto para reduzir despesas. A IA pode aprender com os erros e acertos de orçamentos passados, tornando o processo preditivo e proativo.

Outra área de avanço é a integração com **Digital Twins (Gêmeos Digitais)**. Um gêmeo digital é uma réplica virtual de um ativo físico, atualizada em tempo real com dados de sensores. Para o 5D, isso significa que os custos de operação e manutenção podem ser monitorados e otimizados continuamente, com base no desempenho real do edifício. A gestão de custos ao longo do ciclo de vida se torna uma realidade ainda mais tangível e dinâmica.

A reflexão final é que o profissional do futuro na construção não será apenas um especialista em sua área (arquitetura, engenharia, orçamento), mas um integrador de informações. Dominar o BIM 5D significa estar à frente, ser capaz de entregar projetos com maior previsibilidade financeira, otimizar recursos e agregar valor real aos empreendimentos. É sobre transformar dados em decisões estratégicas, garantindo a sustentabilidade econômica dos projetos.

Consolidação e Próximos Passos

Nesta aula, desvendamos o poder do BIM 5D, a dimensão do custo que revoluciona a orçamentação e a gestão financeira de projetos de construção. Vimos como a extração automática de quantitativos, a vinculação a bases de custos como SINAPI e TCPO, e a orçamentação em tempo real transformam um processo complexo e propenso a erros em uma atividade ágil, precisa e estratégica. Exploramos a importância da gestão de custos ao longo de todo o ciclo de vida do projeto, os desafios de implementação e a busca pela precisão, sempre ancorados nas normas como ISO 19650 e na interoperabilidade via OpenBIM e IFC.

Simulação de Cenários

O BIM 5D permite que você simule cenários de custo antes de construir, otimizando o valor do projeto

Redução de Erros

Ele reduz drasticamente os erros de quantitativos e orçamentação

Visão Contínua

Oferece uma visão financeira contínua, do projeto à operação

Em prática: O BIM 5D permite que você simule cenários de custo antes de construir, otimizando o valor do projeto; ele reduz drasticamente os erros de quantitativos e orçamentação; e oferece uma visão financeira contínua, do projeto à operação. Dominar essa dimensão é essencial para quem busca eficiência e competitividade no mercado da construção.

Autoavaliação

1. Qual das seguintes opções melhor descreve o principal benefício da extração automática de quantitativos no BIM 5D?
 - a) Aumento da complexidade do modelo 3D.
 - b) Redução drástica de erros e aumento da agilidade na medição.
 - c) Necessidade de mais mão de obra para cálculos manuais.
 - d) Exclusão da necessidade de bases de composição de custos.
2. As bases de composição de custos SINAPI e TCPO são fundamentais para o BIM 5D porque:
 - a) Elas substituem completamente a necessidade de um orçamentista.
 - b) Permitem a vinculação de quantitativos do modelo a valores monetários.
 - c) São utilizadas apenas para projetos de infraestrutura.
 - d) Fornecem exclusivamente informações sobre o cronograma da obra.
3. A orçamentação em tempo real, possibilitada pelo BIM 5D, permite principalmente:
 - a) Apenas a visualização do custo final do projeto.
 - b) A análise de custos de diferentes soluções de projeto de forma instantânea.
 - c) A eliminação de todas as incertezas financeiras.
 - d) O cálculo manual de cada alteração no projeto.
4. O conceito de OpenBIM e o formato IFC são cruciais para o BIM 5D porque:
 - a) Restringem o uso de softwares a uma única plataforma.
 - b) Garantem que apenas modelos 2D possam ser orçados.
 - c) Facilitam a troca de informações entre diferentes softwares, promovendo a interoperabilidade.
 - d) São padrões exclusivos para a gestão de ativos (7D).
5. Explique brevemente como a qualidade do modelo BIM (LOD) impacta a precisão do orçamento 5D.

Gabarito

1 Resposta: b)

Redução drástica de erros e aumento da agilidade na medição.

2 Resposta: b)

Permitem a vinculação de quantitativos do modelo a valores monetários.

3 Resposta: b)

A análise de custos de diferentes soluções de projeto de forma instantânea.

4 Resposta: c)

Facilitam a troca de informações entre diferentes softwares, promovendo a interoperabilidade.

5 Resposta Dissertativa:

A qualidade do modelo BIM, expressa pelo Nível de Desenvolvimento (LOD), impacta diretamente a precisão do orçamento 5D. Quanto maior o LOD (mais detalhado e preciso o modelo), mais confiáveis serão os quantitativos extraídos e, conseqüentemente, mais exato será o orçamento. Um LOD baixo resulta em estimativas preliminares, enquanto um LOD alto permite orçamentos detalhados e precisos.

Conexão com a Próxima Aula

Conexão com a Próxima Aula: Na próxima aula, aprofundaremos ainda mais as dimensões do BIM, explorando o **BIM 6D e 7D: Sustentabilidade e Gestão de Ativos**. Você verá como o modelo BIM se torna uma ferramenta poderosa para otimizar o desempenho ambiental e gerenciar todo o ciclo de vida de um empreendimento, complementando a visão de custos que exploramos hoje.



Site da Estratégia BIM BR

Para entender as diretrizes nacionais de implementação do BIM.



Publicações da BuildingSMART International

Para aprofundar-se nos conceitos de interoperabilidade e IFC (OpenBIM).



Manuais do SINAPI e TCPO

Para consultar as bases de composição de custos mais utilizadas no Brasil.

Recursos Adicionais:

- **Site da Estratégia BIM BR:** Para entender as diretrizes nacionais de implementação do BIM.
- **Publicações da BuildingSMART International (OpenBIM):** Para aprofundar-se nos conceitos de interoperabilidade e IFC.
- **Manuais do SINAPI e TCPO:** Para consultar as bases de composição de custos mais utilizadas no Brasil.

Nota Importante

- ❏ **NOTA IMPORTANTE:** As informações regulatórias/legais/técnicas desta aula estão atualizadas até 2025. Consulte sempre fontes oficiais para verificar alterações.