

Aula 10 – Pilar de Otimização de Custos (FinOps)

Bem-vindos à nossa jornada pelo universo da arquitetura de sistemas em nuvem! Hoje, vamos mergulhar em um dos pilares mais críticos e, muitas vezes, subestimados: a otimização de custos, ou como é conhecida no mercado, FinOps. Em um cenário onde a nuvem oferece flexibilidade e poder computacional ilimitado, é fácil perder o controle dos gastos, transformando uma vantagem estratégica em um desafio financeiro.

Imagine a nuvem como um vasto supermercado com prateleiras infinitas de recursos. Você pode pegar o que quiser, a qualquer momento, mas a conta chega. Sem uma gestão eficaz, o que parecia uma solução econômica pode se tornar um dreno de recursos. É por isso que entender o FinOps não é apenas uma habilidade técnica, mas uma competência estratégica para qualquer profissional que lida com infraestrutura em nuvem.

Ao final desta aula, você será capaz de compreender a cultura FinOps e sua importância, identificar e analisar custos na nuvem, aplicar estratégias de otimização como instâncias reservadas e rightsizing, e reconhecer o papel da automação na gestão financeira. Nosso objetivo é equipá-lo com o conhecimento para construir e gerenciar arquiteturas de nuvem que não apenas funcionem bem, mas que também sejam financeiramente sustentáveis e alinhadas aos objetivos de negócio.

Este conhecimento é vital, seja para otimizar o orçamento de um projeto universitário, para se destacar em uma entrevista de emprego ou para garantir a conformidade em um ambiente regulado. Vamos desvendar como transformar a complexidade dos custos em nuvem em uma vantagem competitiva, garantindo que cada real investido traga o máximo retorno. Prepare-se para uma perspectiva que une tecnologia e finanças de forma inovadora.

Introdução ao FinOps: A Cultura da Responsabilidade Financeira na Nuvem



Maestro da Orquestra

O FinOps coordena equipes técnicas e financeiras para criar harmonia nos gastos em nuvem



Colaboração

Desenvolvedores, engenheiros e financeiros trabalham juntos com responsabilidade compartilhada



Maximização de Valor

Não se trata apenas de cortar custos, mas de maximizar o retorno de cada investimento

No mundo acelerado da computação em nuvem, a agilidade e a escalabilidade são frequentemente as estrelas do espetáculo. No entanto, por trás dos holofotes, há um desafio silencioso, mas poderoso: como garantir que essa flexibilidade não se traduza em gastos descontrolados? É aqui que o FinOps entra em cena, não como uma ferramenta isolada, mas como uma filosofia, uma cultura que permeia toda a organização.

Pense no FinOps como o maestro de uma orquestra. Cada músico (desenvolvedor, engenheiro, financeiro) tem seu papel, mas é o maestro quem garante que todos toquem em harmonia, criando uma sinfonia perfeita – neste caso, uma arquitetura de nuvem eficiente e economicamente viável. Não se trata apenas de cortar custos, mas de maximizar o valor de cada investimento em nuvem, promovendo a colaboração entre equipes técnicas e financeiras.

Cultura FinOps: A essência do FinOps é trazer responsabilidade financeira para a era da nuvem. Assim como você acompanha seus gastos pessoais para garantir que seu orçamento esteja em ordem, as organizações precisam de um mecanismo para entender, controlar e otimizar seus gastos em nuvem.

Isso significa que engenheiros e desenvolvedores, que antes focavam apenas na funcionalidade e performance, agora também precisam considerar o impacto financeiro de suas decisões de arquitetura.

Essa disciplina é um requisito crítico tanto em organizações governamentais quanto privadas, onde a transparência e a economicidade são mandatórias. A adoção de práticas de FinOps garante que as decisões de arquitetura sejam economicamente viáveis e alinhadas aos orçamentos, transformando a gestão de custos de uma tarefa reativa em um processo proativo e contínuo.

Visibilidade de Custos: Onde o Dinheiro da Nuvem Realmente Vai?

Uma das maiores dificuldades na gestão de custos em nuvem é a falta de visibilidade. Com tantos serviços, instâncias e recursos sendo provisionados e desprovisionados a todo momento, é fácil perder a noção de onde cada centavo está sendo gasto. Sem essa clareza, qualquer tentativa de otimização é como tentar navegar em um mar denso sem bússola ou mapa.

Imagine: Você está tentando controlar as despesas de uma grande empresa sem saber quem gastou o quê, em qual projeto ou para qual finalidade. Seria um caos, certo? Na nuvem, a falta de visibilidade é igualmente prejudicial.

Para combater isso, o FinOps nos oferece ferramentas e práticas que transformam dados brutos de consumo em informações acionáveis, permitindo que as equipes entendam o impacto financeiro de suas ações.

Os Três Pilares da Visibilidade

01

Tagging

Colocar etiquetas em cada recurso, identificando departamento, projeto ou equipe. Sem tags consistentes, os custos se tornam uma massa indistinta.

02

Relatórios

Transformar dados etiquetados em informações compreensíveis, permitindo identificar tendências e anomalias.

03

Dashboards

Painel de controle financeiro em tempo real, mostrando consumo por serviço, equipe e ambiente.

A chave para essa visibilidade reside em três pilares principais: tagging, relatórios e dashboards. O tagging é como colocar etiquetas em cada item do seu supermercado, identificando a qual departamento, projeto ou equipe ele pertence. Isso permite que, ao final do mês, você saiba exatamente quanto cada área gastou. Sem tags consistentes, os custos da nuvem se tornam uma massa indistinta, impossível de ser analisada.

Os relatórios e dashboards, por sua vez, são as ferramentas que transformam esses dados etiquetados em gráficos e tabelas compreensíveis. Eles fornecem uma visão panorâmica e detalhada dos gastos, permitindo identificar tendências, anomalias e áreas de desperdício. É como ter um painel de controle financeiro em tempo real, onde você pode ver o consumo por serviço, por equipe, por ambiente (desenvolvimento, produção) e muito mais, facilitando a tomada de decisões informadas.

Estratégias de Otimização: Instâncias Reservadas e Savings Plans

Com a visibilidade de custos estabelecida, o próximo passo é agir. A nuvem oferece diversas estratégias para otimizar os gastos, e duas das mais eficazes envolvem compromissos de uso: as Instâncias Reservadas (RIs) e os Savings Plans. Ambas permitem que você obtenha descontos significativos ao se comprometer com um determinado nível de uso por um período mais longo.

📌 **Analogia:** Pense nisso como comprar um pacote de internet ou um plano de telefonia. Se você sabe que vai usar uma certa quantidade de dados ou minutos todos os meses, faz mais sentido contratar um plano anual com desconto do que pagar por cada gigabyte ou minuto avulso, que é muito mais caro.

Instâncias Reservadas (RIs)

- **Ideal para:** Cargas de trabalho estáveis e previsíveis
- **Compromisso:** Tipo de instância específico por 1 ou 3 anos
- **Desconto:** 30% a 70% sobre o preço sob demanda
- **Exemplo:** Bancos de dados, servidores de aplicação 24/7

Savings Plans

- **Ideal para:** Cargas de trabalho dinâmicas e flexíveis
- **Compromisso:** Gasto horário em dólar por 1 ou 3 anos
- **Flexibilidade:** Pode mudar tipo de instância, região ou SO
- **Vantagem:** "Crédito" de desconto aplicável a vários serviços

As **Instâncias Reservadas (RIs)** são ideais para cargas de trabalho estáveis e previsíveis. Ao se comprometer a usar uma instância específica (por exemplo, um tipo de máquina virtual) por um ou três anos, você pode obter descontos que variam de 30% a 70% em comparação com o preço sob demanda. É uma excelente opção para bancos de dados, servidores de aplicação que rodam 24/7 e outras infraestruturas de base.

Já os **Savings Plans** são uma evolução das RIs, oferecendo ainda mais flexibilidade. Em vez de se comprometer com um tipo de instância específico, você se compromete com um gasto horário em dólar (por exemplo, \$10/hora) por um ou três anos. Isso significa que você pode mudar o tipo de instância, a região ou até mesmo o sistema operacional, e o desconto ainda se aplica, desde que seu gasto horário total se mantenha dentro do compromisso. É como ter um "crédito" de desconto que pode ser aplicado a uma gama maior de serviços, adaptando-se melhor à evolução das suas necessidades.

Conceito	Âmbito/Aplicação	Exemplo
Instâncias Reservadas (RIs)	Cargas de trabalho estáveis e previsíveis. Compromisso com tipo de instância específica.	Servidor de banco de dados que roda 24/7, com tipo de instância fixo.
Savings Plans	Cargas de trabalho mais dinâmicas e flexíveis. Compromisso com gasto horário em dólar.	Aplicações que podem mudar de tipo de instância ou região, mas mantêm um consumo total previsível.

Estratégias de Otimização: Instâncias Spot

Além das opções de compromisso de longo prazo, a nuvem também oferece maneiras de economizar em cargas de trabalho mais flexíveis e tolerantes a interrupções. As Instâncias Spot são um exemplo brilhante de como a nuvem pode ser inovadora na oferta de recursos a preços significativamente mais baixos, aproveitando a capacidade ociosa dos provedores.

Analogia da Companhia Aérea

Uma companhia aérea tem assentos vazios em um voo. Em vez de deixá-los desocupados, ela oferece esses assentos a um preço muito reduzido para quem estiver disposto a voar de última hora e com a condição de que, se o voo lotar, o passageiro de "spot" pode ser realocado.

Como Funcionam as Instâncias Spot

São máquinas virtuais oferecidas com **descontos de até 90%** sobre o preço sob demanda, mas com a possibilidade de serem "reclamadas" pelo provedor de nuvem com um aviso prévio curto (geralmente 2 minutos), caso a capacidade seja necessária para instâncias sob demanda.

Casos de Uso Ideais

- Processamento de big data
- Renderização de vídeo
- Testes de software
- Simulações científicas
- Ambientes de desenvolvimento/testes que não exigem alta disponibilidade contínua

Essa característica de interrupção torna as Instâncias Spot ideais para cargas de trabalho que podem ser pausadas e reiniciadas sem grandes impactos, ou para tarefas que podem ser divididas em partes menores e processadas em paralelo.

Requisitos Técnicos: Para usar Instâncias Spot de forma eficaz, é crucial que sua aplicação seja "fault-tolerant" (tolerante a falhas) e "stateless" (sem estado), ou que possua mecanismos para salvar o progresso e retomar o trabalho de onde parou.

A grande vantagem é a economia substancial, mas o desafio é gerenciar a interrupção. Ferramentas de orquestração de contêineres, como Kubernetes, são excelentes para gerenciar essas cargas de trabalho, distribuindo-as e reiniciando-as automaticamente em novas instâncias, caso uma Spot seja interrompida.

A utilização inteligente de Instâncias Spot pode liberar uma parte significativa do orçamento para outras inovações, permitindo que as empresas façam mais com menos na nuvem. É uma estratégia poderosa para quem busca otimização agressiva de custos sem comprometer a capacidade de processamento para tarefas adequadas.

Rightsizing: Adequação do Tamanho dos Recursos à Demanda Real

O Problema do Superprovisionamento: É como comprar um caminhão para transportar uma caixa de sapatos: o trabalho será feito, mas com um custo e um consumo de combustível desproporcionais.

Um dos maiores vilões do desperdício na nuvem é o superprovisionamento, ou seja, alocar mais recursos do que o realmente necessário para uma aplicação. O Rightsizing é a prática de garantir que seus recursos em nuvem estejam perfeitamente dimensionados para a demanda real.

Muitas vezes, ao migrar aplicações para a nuvem ou ao desenvolver novas, os engenheiros tendem a superestimar as necessidades de CPU, memória ou armazenamento "apenas para garantir". Essa abordagem conservadora, embora pareça segura, resulta em máquinas virtuais ou bancos de dados que operam com baixa utilização na maior parte do tempo, mas pelos quais você está pagando o preço total da capacidade alocada.

Processo de Rightsizing



Monitorização

Coletar métricas de CPU, memória, I/O de disco e rede ao longo do tempo



Análise

Identificar recursos consistentemente subutilizados



Redimensionamento

Ajustar para configuração menor e mais econômica



Reavaliação

Monitorar continuamente e ajustar conforme necessário

O processo de Rightsizing começa com a monitorização detalhada do uso dos recursos. Ferramentas de monitoramento de provedores de nuvem (como CloudWatch na AWS, Azure Monitor ou Google Cloud Monitoring) coletam métricas de CPU, memória, I/O de disco e rede. Analisando esses dados ao longo do tempo, é possível identificar recursos que estão consistentemente subutilizados.

Uma vez identificados, esses recursos podem ser redimensionados para uma configuração menor e mais econômica, sem comprometer a performance da aplicação. Por exemplo, se uma máquina virtual está usando apenas 10% da CPU e 20% da memória em média, é um forte candidato para ser redimensionado para um tipo de instância menor. Essa prática não só reduz os custos diretos, mas também pode melhorar a eficiência energética e a pegada de carbono da sua infraestrutura.

- Importante:** O Rightsizing é um processo contínuo, pois a demanda das aplicações pode variar ao longo do tempo. O que é adequado hoje pode não ser amanhã. Portanto, a monitorização e a reavaliação periódica são essenciais para manter a otimização de custos em dia.

Automação para Desligar Recursos Ociosos

A nuvem oferece a flexibilidade de pagar apenas pelo que você usa, mas essa vantagem é perdida se os recursos permanecem ligados quando não são necessários. Quantas vezes você já deixou as luzes acesas em um cômodo vazio ou o computador ligado durante a noite? Na nuvem, esses pequenos descuidos se traduzem em custos desnecessários que se acumulam rapidamente. A automação para desligar recursos ociosos é uma das formas mais diretas e eficazes de otimização de custos.

O Problema

Ambientes de desenvolvimento ou teste com recursos ligados 24/7, mesmo sem uso ativo, gerando custos desnecessários.

A Solução

A automação age como um "zelador" digital que garante que as "luzes" da nuvem sejam apagadas quando não há ninguém por perto.

Estratégias de Implementação

1

Agendadores (Schedulers)

Ligam e desligam recursos em horários predefinidos. Exemplo: máquinas de desenvolvimento desligam às 19h e ligam às 8h.

2

Funções Serverless

AWS Lambda, Azure Functions ou Google Cloud Functions acionadas por eventos ou horários para verificar atividade e desligar recursos inativos.

3

Monitoramento de Atividade

Funções que monitoram CPU/rede e desligam automaticamente recursos sem atividade por X horas.

Imagine um ambiente de desenvolvimento ou teste. É comum que os desenvolvedores liguem máquinas virtuais e outros serviços durante o horário de trabalho e se esqueçam de desligá-los ao final do dia ou no fim de semana. Esses recursos, mesmo sem uso ativo, continuam gerando custos. A automação entra para resolver esse problema, agindo como um "zelador" digital que garante que as "luzes" da nuvem sejam apagadas quando não há ninguém por perto.

A implementação dessa automação pode ser feita de diversas maneiras. Uma abordagem comum é usar agendadores (schedulers) que ligam e desligam recursos em horários predefinidos. Por exemplo, todas as máquinas de desenvolvimento podem ser configuradas para desligar automaticamente às 19h e ligar novamente às 8h do dia seguinte. Isso garante que os recursos só estejam ativos durante o período de trabalho, gerando economias significativas.

Outra estratégia é usar funções serverless (como AWS Lambda, Azure Functions ou Google Cloud Functions) acionadas por eventos ou por horários. Essas funções podem ser programadas para verificar a atividade de recursos e desligar aqueles que estão inativos por um determinado período. Por exemplo, uma função pode monitorar máquinas virtuais e, se uma delas não tiver atividade de CPU ou rede por mais de X horas, ela é desligada automaticamente.

- ❑ **Benefício Duplo:** A automação não só economiza dinheiro, mas também libera as equipes técnicas da tarefa manual de gerenciar o ciclo de vida dos recursos, permitindo que se concentrem em atividades de maior valor. É um pilar fundamental para uma gestão FinOps eficiente e proativa.

FinOps como Disciplina Essencial: Integrando Segurança e Conformidade

Até agora, exploramos o FinOps sob a ótica da visibilidade e otimização de custos. No entanto, a disciplina vai muito além de apenas economizar dinheiro. Em um cenário de nuvem cada vez mais complexo e regulado, o FinOps se consolida como uma disciplina essencial que integra a gestão financeira com outros pilares críticos, como segurança e conformidade (compliance).

Analogia do Carro de Corrida: Ele precisa ser rápido e eficiente em termos de combustível, mas também precisa ser seguro para o piloto e estar em conformidade com as regras da corrida. Da mesma forma, uma arquitetura de nuvem deve ser economicamente viável, mas jamais à custa da segurança ou do cumprimento das regulamentações.



Segurança

Decisões de arquitetura devem garantir proteção de dados e privacidade, mesmo ao otimizar custos.



Conformidade

Aderência a padrões como LGPD, GDPR, ISO 27001 e SOC 2 deve ser mantida em todas as otimizações.



Equilíbrio

A eficiência financeira caminha lado a lado com a segurança e a conformidade.

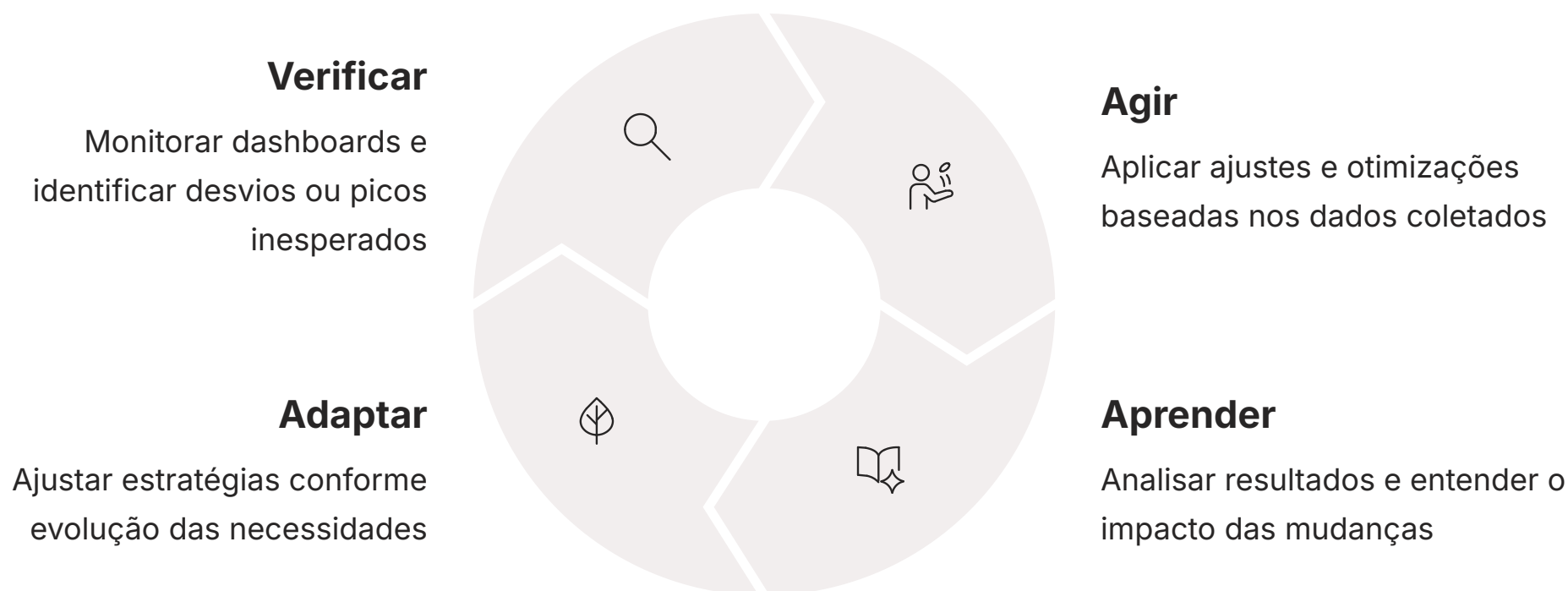
A integração de segurança e conformidade no FinOps significa que as decisões de arquitetura e otimização de custos devem sempre considerar os requisitos de proteção de dados, privacidade e aderência a padrões. Por exemplo, ao redimensionar uma instância, é preciso garantir que a nova configuração ainda atenda aos requisitos de performance para processar dados sensíveis de forma segura. Da mesma forma, a escolha de uma região de nuvem para economizar custos deve estar alinhada com as leis de residência de dados, como a LGPD no Brasil ou o GDPR na Europa.

Foco rigoroso em segurança, privacidade e conformidade com regulamentações como a LGPD (Lei Geral de Proteção de Dados) e padrões internacionais (ISO 27001, SOC 2) é um pilar para a operação FinOps. Isso significa que as políticas de tagging, por exemplo, podem incluir informações de conformidade, e os relatórios de custos podem ser auditados para garantir que os gastos estejam alinhados não apenas com o orçamento, mas também com as exigências regulatórias.

- ❑ **Abordagem Holística:** Essa abordagem garante que a otimização de custos não seja uma ilha, mas parte integrante de uma estratégia de nuvem robusta e responsável, onde a eficiência financeira caminha lado a lado com a segurança e a conformidade.

A Jornada Contínua da Otimização: Monitoramento e Melhoria

A otimização de custos na nuvem não é um evento único, mas uma jornada contínua. Assim como a manutenção de um jardim, que exige atenção constante para podar, regar e replantar, a gestão FinOps demanda monitoramento e melhoria contínuos. O ambiente da nuvem é dinâmico, com novos serviços, modelos de preços e demandas de negócios surgindo a todo momento.



Imagine que você configurou seu sistema de aquecimento doméstico para ser eficiente, mas se as estações mudam, ou se você adiciona um novo cômodo, as configurações iniciais podem não ser mais as ideais. Na nuvem, a mesma lógica se aplica. Uma estratégia de otimização que funcionou perfeitamente no ano passado pode não ser a mais eficaz hoje, devido a mudanças na arquitetura da aplicação, no volume de tráfego ou até mesmo nas ofertas dos provedores de nuvem.

Por que o Monitoramento Constante é Fundamental

- Identificar rapidamente desvios e picos inesperados de gastos
- Detectar recursos subutilizados que surgiram após alterações
- Permitir resposta rápida antes que os custos se tornem um problema maior
- Adaptar-se a mudanças no ambiente e nas necessidades de negócio

A melhoria contínua envolve a revisão periódica das estratégias de otimização. Isso pode significar reavaliar o uso de Instâncias Reservadas ou Savings Plans, verificar se o Rightsizing ainda é adequado para todas as cargas de trabalho, ou explorar novas funcionalidades de automação que os provedores de nuvem lançam. É um ciclo virtuoso de "verificar, agir, aprender e adaptar".

📌 **Colaboração é Crucial:** Envolver todas as partes interessadas – engenheiros, arquitetos, gerentes de produto e equipes financeiras – nesse ciclo de melhoria é fundamental. A colaboração e a comunicação transparente garantem que as decisões de otimização de custos sejam tomadas com base em uma compreensão completa tanto das necessidades técnicas quanto das restrições orçamentárias.

Desafios Comuns na Implementação do FinOps

Apesar dos benefícios claros, a implementação do FinOps não é isenta de desafios. A transição para uma cultura de responsabilidade financeira na nuvem exige mais do que apenas ferramentas; requer uma mudança de mentalidade e processos. Compreender esses obstáculos é o primeiro passo para superá-los e garantir o sucesso da sua jornada FinOps.

1 Resistência Cultural

1

Desenvolvedores e engenheiros estão acostumados a focar na velocidade e funcionalidade. Adicionar a dimensão de custo pode ser visto como um fardo. É como pedir a um chef para cozinhar um prato delicioso, mas também monitorar o custo de cada ingrediente em tempo real.

Solução: Mostrar que a otimização de custos não limita a inovação, mas a torna mais sustentável.

2 Complexidade dos Dados

2

Os relatórios dos provedores de nuvem podem ser extremamente detalhados, mas também esmagadores. Sem uma estratégia clara de tagging e ferramentas de análise adequadas, extrair informações significativas é uma tarefa hercúlea.

Solução: Implementar tagging consistente e usar ferramentas de análise apropriadas.

3 Falta de Habilidades

3

O FinOps exige uma combinação de conhecimentos técnicos (entender os serviços de nuvem) e financeiros (compreender orçamentos e modelos de custo). Encontrar profissionais com essa dupla aptidão é desafiador.

Solução: Treinar as equipes existentes para desenvolver essas habilidades combinadas.

4 Natureza Dinâmica da Nuvem

4

Os preços mudam, novos serviços são lançados e as necessidades de negócios evoluem. Manter-se atualizado e adaptar as estratégias de otimização exige dedicação constante.

Solução: Compromisso contínuo com a aprendizagem e a adaptação.

Chave para o Sucesso: Superar esses desafios requer liderança, educação e a promoção de uma cultura de colaboração e responsabilidade compartilhada.

Ferramentas e Plataformas para FinOps

Para implementar efetivamente as práticas de FinOps, é essencial contar com as ferramentas certas. Felizmente, o mercado oferece uma vasta gama de soluções, tanto nativas dos provedores de nuvem quanto de terceiros, que auxiliam na visibilidade, otimização e automação de custos. Escolher as ferramentas adequadas pode simplificar enormemente a jornada FinOps.

Analogia do Construtor: Ele precisa de martelos, serras, medidores e uma série de outras ferramentas para fazer seu trabalho de forma eficiente. Da mesma forma, as equipes FinOps precisam de um kit de ferramentas robusto para gerenciar a complexidade dos custos em nuvem.

Ferramentas Nativas dos Provedores

AWS

- AWS Cost Explorer
- AWS Budgets
- AWS Trusted Advisor
- AWS Organizations

Azure


- Azure Cost Management + Billing
- Azure Advisor
- Azure Policy

Google Cloud

- Google Cloud Billing
- Google Cloud Operations
- Google Cloud Asset Inventory

Essas ferramentas nativas são excelentes para começar, oferecendo insights sobre o consumo e sugestões de otimização.

Soluções de Terceiros




CloudHealth (VMware)

Oferece visibilidade, otimização e governança para ambientes multi-cloud.




Cloudability (Apptio)

Foca em análise de custos, planejamento e otimização de gastos em nuvem.



Flexera (RightScale)

Proporciona gerenciamento de custos e recursos em nuvens públicas e privadas.



Harness Cloud Cost Management

Ajuda a otimizar custos de Kubernetes e nuvem.

Essas plataformas de terceiros geralmente oferecem recursos mais sofisticados, como relatórios personalizados, automação de políticas de otimização, integração com sistemas de gestão financeira e capacidades de planejamento e previsão de gastos. A escolha da ferramenta ideal dependerá da complexidade do seu ambiente, do seu orçamento e das necessidades específicas da sua equipe FinOps.

O Papel do FinOps na Governança e Tomada de Decisão

O FinOps não é apenas sobre economizar dinheiro; é sobre capacitar as organizações a tomar decisões mais inteligentes e estratégicas sobre seus investimentos em nuvem. Ao fornecer insights claros sobre os custos e o valor gerado, o FinOps se torna uma ferramenta poderosa para a governança e a tomada de decisão em todos os níveis da empresa.

O Desafio

Imagine que você é o CEO de uma empresa e precisa decidir onde alocar os próximos investimentos. Sem informações claras sobre o retorno financeiro de cada projeto em nuvem, suas decisões seriam baseadas em suposições ou intuição.

A Solução FinOps

Transforma o "achismo" em dados concretos, permitindo que a liderança invista onde realmente importa e onde o valor é maximizado.

Governança FinOps

Definição de padrões de tagging

Estabelecer convenções consistentes para identificação de recursos

Criação de orçamentos e alertas

Monitorar gastos e receber notificações de desvios

Revisão periódica de gastos

Análise regular para identificar oportunidades de otimização

Implementação de automações

Aplicar políticas de forma consistente e escalável

Inteligência para Tomada de Decisão

Priorizar Projetos

Identificar quais iniciativas de nuvem estão gerando o maior valor pelo menor custo.

Avaliar Arquiteturas

Analisar o impacto financeiro de diferentes designs antes da implementação.

Negociar com Provedores

Usar dados de consumo para negociar melhores termos e descontos.

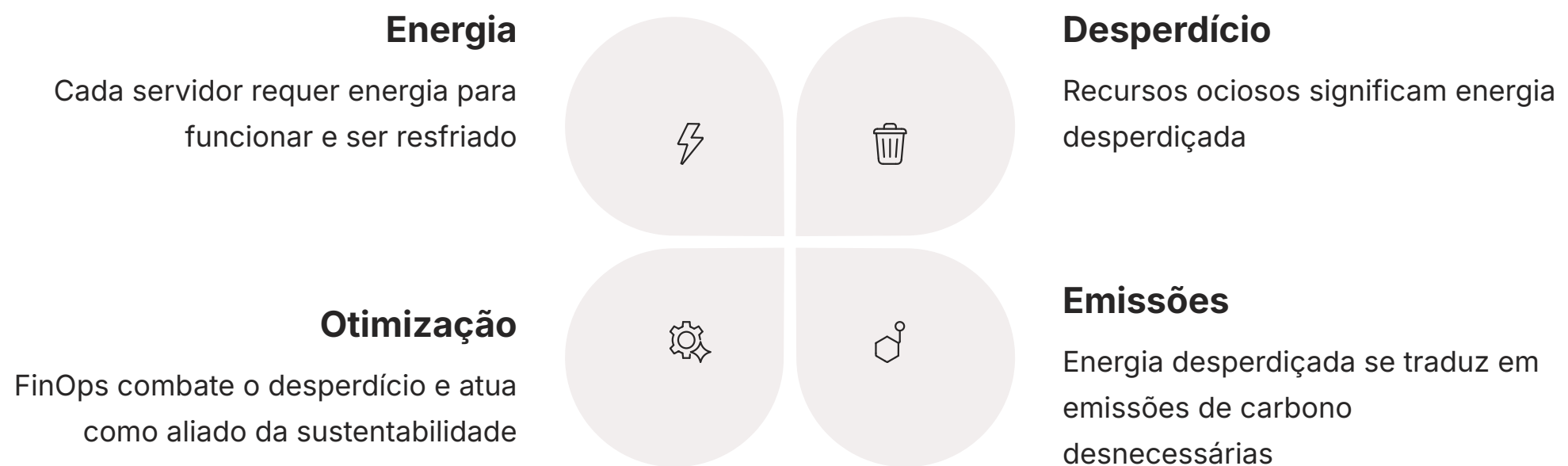
Alocar Orçamentos

Distribuir recursos financeiros de forma mais eficaz entre equipes e projetos.

Ao integrar o FinOps na estrutura de governança, as empresas podem transformar a nuvem de um centro de custo potencialmente descontrolado em um motor de inovação e eficiência, garantindo que cada investimento traga o máximo benefício estratégico e financeiro.

FinOps e a Sustentabilidade: O Impacto Ambiental da Otimização

Em um mundo cada vez mais consciente do impacto ambiental, a otimização de custos na nuvem ganha uma nova dimensão: a sustentabilidade. Reduzir o desperdício de recursos não é apenas bom para o bolso, mas também para o planeta. O FinOps, ao promover o uso eficiente da infraestrutura em nuvem, contribui diretamente para a redução da pegada de carbono das operações digitais.



Como o FinOps Contribui para a Sustentabilidade

- **Rightsizing:** Garante que máquinas virtuais estejam dimensionadas corretamente, evitando que servidores físicos operem com baixa utilização
- **Desligamento de Recursos Ociosos:** Reduz significativamente o consumo de energia fora do horário de trabalho
- **Escolha de Regiões Verdes:** Pode ser informada por uma cultura que valoriza a eficiência e a responsabilidade
- **Investimento em Tecnologias Eficientes:** Libera orçamento para adoção de serviços mais "verdes"

Tendência Crescente: A convergência entre FinOps e sustentabilidade é uma tendência em ascensão. Empresas e governos estão cada vez mais buscando não apenas a eficiência financeira, mas também a responsabilidade ambiental em suas operações de nuvem.

Além disso, a otimização de custos permite que as empresas invistam em tecnologias mais eficientes e sustentáveis. Ao liberar orçamento que antes era gasto em desperdício, as organizações podem direcionar esses fundos para a adoção de serviços mais "verdes" ou para a implementação de práticas de engenharia de software que minimizem o consumo de recursos.

O FinOps, portanto, não é apenas uma disciplina de gestão financeira, mas um componente chave para construir uma infraestrutura de nuvem mais verde e consciente.

Casos de Sucesso e Melhores Práticas de FinOps

Para solidificar a compreensão do FinOps, é útil observar como empresas reais aplicam esses princípios e colhem os benefícios. Os casos de sucesso demonstram que, com dedicação e as estratégias certas, é possível transformar a gestão de custos em nuvem em uma vantagem competitiva.

Casos de Sucesso

Startup de Tecnologia

Desafio: Custos de nuvem explodiram durante crescimento rápido

Solução: Implementou tagging rigoroso e automação para desligar recursos de dev/teste fora do horário comercial

Resultado: **Economia de 30%** nos custos mensais de nuvem

Grande Corporação

Desafio: Uso excessivo de instâncias sob demanda para cargas de trabalho estáveis

Solução: Migrou bancos de dados e servidores de produção para Instâncias Reservadas e Savings Plans

Resultado: **Redução de mais de 40%** nos custos sem impacto na performance

Melhores Práticas

01

Cultura de Colaboração

FinOps não é responsabilidade de uma única equipe, mas de todos. Engenheiros, financeiros e gerentes devem trabalhar juntos.

03

Otimização Contínua

Não parar de otimizar. A nuvem e as necessidades de negócios mudam, e as estratégias de otimização devem evoluir junto.

05

Educação

Treinar as equipes sobre os princípios FinOps e as ferramentas disponíveis.

02

Visibilidade Total

Implementar tagging consistente e usar dashboards para ter uma visão clara de onde o dinheiro está sendo gasto.

04

Automação

Automatizar o desligamento de recursos ociosos e a aplicação de políticas de otimização sempre que possível.

06

Governança

Estabelecer políticas claras e processos para a gestão de custos em nuvem.

Resultado: Ao seguir essas melhores práticas, as organizações podem não apenas controlar seus gastos em nuvem, mas também maximizar o valor de seus investimentos, impulsionando a inovação de forma sustentável.

O Futuro do FinOps: Tendências e Evoluções

O FinOps, como disciplina, está em constante evolução, impulsionado pela inovação nos serviços de nuvem e pela crescente demanda por eficiência e responsabilidade financeira. Olhar para o futuro nos ajuda a entender para onde essa área está caminhando e como os profissionais podem se preparar para os próximos desafios e oportunidades.



IA e Machine Learning

Ferramentas usarão IA para prever gastos, identificar anomalias em tempo real e sugerir otimizações proativas, como redimensionamento automático baseado em padrões históricos.



Automação Avançada

Orquestração de políticas de otimização, migração automática para instâncias Spot e ajuste de dimensionamento em tempo real sem intervenção humana.



Sustentabilidade Integrada

Métricas de "nuvem verde" e impacto ambiental se tornarão parte integrante dos relatórios FinOps.



Integração Holística

FinOps se integrará com SecOps e DevOps, criando um ecossistema de gerenciamento com visão 360 graus de performance, segurança e custo.

Transformação da Gestão de Custos

De Reativo para Preditivo

- Previsão de gastos com IA
- Detecção proativa de anomalias
- Otimização autônoma

De Isolado para Integrado

- Parte do ecossistema de governança
- Decisões holísticas
- Alinhamento com sustentabilidade



Preparação Profissional: O futuro do FinOps aponta para uma gestão de custos em nuvem mais inteligente, automatizada e integrada, onde a eficiência financeira é um motor para a inovação e a sustentabilidade. Profissionais que dominarem essas tendências estarão à frente no mercado de trabalho.

FinOps em Ambientes Multi-Cloud e Híbridos

A realidade de muitas organizações hoje é que elas não operam em uma única nuvem, mas em ambientes multi-cloud (usando múltiplos provedores de nuvem pública) ou híbridos (combinando nuvem pública com infraestrutura on-premises). Essa complexidade adiciona uma camada extra de desafio à gestão de custos, mas também torna o FinOps ainda mais crucial.

Analogia: Imagine que você está gerenciando o orçamento de várias filiais de uma empresa, cada uma com seu próprio sistema de contabilidade e suas próprias regras de gastos. Consolidar e otimizar esses orçamentos seria um pesadelo. Em um ambiente multi-cloud, a situação é similar.

Desafios Principais

Visibilidade Consolidada

Cada provedor tem seu próprio modelo de precificação, ferramentas de relatórios e estratégias de otimização. É necessário agregar dados de diferentes provedores e apresentá-los de forma unificada.

Solução: Ferramentas de terceiros especializadas em multi-cloud que normalizam dados de AWS, Azure, Google Cloud e outros.

Otimização Complexa

As estratégias de RIs e Savings Plans são específicas de cada provedor. Rightsizing e automação podem ser aplicados em todos os ambientes, mas com ferramentas adaptadas.

Solução: Desenvolver estratégia FinOps agnóstica ao provedor sempre que possível, e específica quando necessário.

Governança Consistente

Políticas claras que se apliquem a todos os provedores, garantindo consistência na tagging, orçamentos e responsabilidades.

Solução: Criar um Centro de Excelência em Nuvem (CCoE) que defina e implemente políticas em toda a organização.

Estratégia Multi-Cloud



Consolidar Visibilidade

Agregar dados de todos os provedores



Otimizar Globalmente

Aplicar melhores práticas em todos os ambientes



Governar Consistentemente

Políticas uniformes em todas as plataformas

O FinOps em ambientes multi-cloud e híbridos é sobre gerenciar a complexidade para extrair o máximo valor de cada plataforma, garantindo que a escolha de um provedor ou a migração entre eles seja sempre uma decisão informada e financeiramente inteligente.

Implementando o FinOps: Um Guia Prático para Começar

Iniciar a jornada FinOps pode parecer desafiador, mas com um plano claro, é possível dar os primeiros passos e começar a colher os benefícios rapidamente. Não é preciso revolucionar toda a organização de uma vez; pequenas vitórias podem construir o momentum necessário para uma transformação maior.

Analogia: Pense em aprender a nadar. Você não pula direto na parte funda; começa na rasa, aprende os movimentos básicos e ganha confiança. A implementação do FinOps segue uma lógica similar.

Guia Prático em 5 Passos

Obtenha Visibilidade Básica

- **Ative o tagging:** Comece com política simples (projeto, equipe, ambiente)
- **Explore relatórios nativos:** Familiarize-se com Cost Explorer, Azure Cost Management ou Google Cloud Billing
- **Crie dashboard simples:** Mostre custos totais e por tag principal

Identifique e Otimize Desperdícios Óbvios

- **Recursos ociosos:** Use Trusted Advisor, Azure Advisor ou Google Cloud Advisor
- **Automação de desligamento:** Implemente scripts para recursos de dev/teste
- **Rightsizing inicial:** Redimensione recursos mais caros e subutilizados

Considere Compromissos de Uso

- **Analise o histórico:** Identifique cargas de trabalho estáveis 24/7
- **Avalie RIs/Savings Plans:** Calcule economia potencial
- **Comece pequeno:** Teste com compromisso de 1 ano

Promova a Conscientização

- **Compartilhe dados:** Mostre dashboards para equipes técnicas
- **Eduque:** Realize sessões de treinamento sobre FinOps
- **Engaje:** Mostre como cada um pode contribuir

Estabeleça um Ciclo de Revisão

- **Reuniões regulares:** Mensais ou trimestrais para revisar custos
- **Defina metas:** Estabeleça objetivos de economia
- **Acompanhe progresso:** Monitore e celebre vitórias

☐ **Lembre-se:** O FinOps é uma jornada de melhoria contínua. Comece pequeno, aprenda, adapte e expanda. Cada economia é um passo na direção certa.

FinOps e a Cultura DevOps: Uma Sinergia Poderosa

A cultura DevOps, que busca integrar desenvolvimento e operações para acelerar a entrega de software de alta qualidade, encontra no FinOps um parceiro natural e poderoso. Ambas as disciplinas compartilham o objetivo de otimizar processos e resultados, e a sinergia entre elas pode levar a uma eficiência sem precedentes na nuvem.

Analogia da Fórmula 1: O DevOps é como a equipe que projeta o carro e o mantém funcionando na pista (desenvolvimento e operações). O FinOps é como o estrategista que monitora o consumo de combustível, o desgaste dos pneus e o tempo de pit stop, garantindo que a corrida seja vencida da forma mais eficiente possível.

Como a Sinergia se Manifesta



"Shift-Left" de Custos

Assim como a segurança é integrada no início do ciclo de desenvolvimento, os custos também devem ser considerados desde a fase de design da arquitetura. Desenvolvedores e arquitetos pensam em custo-efetividade desde o início.



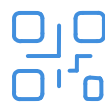
Feedback Contínuo

As equipes de DevOps recebem feedback contínuo sobre o impacto de suas decisões nos custos, permitindo ajustes rápidos e informados.



Automação Compartilhada

As mesmas ferramentas e pipelines de automação usados para provisionar infraestrutura podem ser estendidos para aplicar políticas de otimização de custos.



IaC e FinOps

Ao definir a infraestrutura via código (Terraform, CloudFormation), é possível incorporar as melhores práticas de FinOps diretamente no código, como tagging obrigatório e configurações de Rightsizing.

Benefícios da Integração

Para DevOps

- Visibilidade do impacto financeiro
- Decisões mais informadas
- Otimização contínua
- Responsabilidade compartilhada

Para FinOps

- Automação de políticas
- Integração no ciclo de vida
- Feedback em tempo real
- Cultura de eficiência

Resultado: A união de FinOps e DevOps cria uma cultura onde a responsabilidade pelo custo é compartilhada, e a otimização se torna uma parte intrínseca do ciclo de vida do desenvolvimento e operação de software, resultando em sistemas mais eficientes, seguros e econômicos.

FinOps e a Segurança Cibernética: Uma Parceria Indispensável

No ambiente de nuvem, a segurança cibernética é uma preocupação constante e de suma importância. O FinOps, embora focado em custos, tem uma parceria indispensável com a segurança, pois muitas das práticas de otimização e governança de custos também contribuem para um ambiente mais seguro, e vice-versa.

Analogia da Fortaleza: Você quer que ela seja forte e impenetrável (segura), mas também quer que seja construída de forma eficiente, sem desperdício de materiais (custo-otimizada). A segurança e o custo não são inimigos; eles são dois lados da mesma moeda.

Como o FinOps Contribui para a Segurança

Visibilidade e Inventário

Um bom tagging FinOps ajuda a criar um inventário preciso de todos os recursos em nuvem. Saber o que você tem e quem é o responsável é o primeiro passo para a segurança. Recursos não identificados são pontos cegos e potenciais vulnerabilidades.

Remoção de Recursos Ociosos

Recursos que não estão em uso, mas permanecem ativos, são alvos fáceis para ataques. A automação FinOps para desligar recursos ociosos não só economiza dinheiro, mas também reduz a superfície de ataque.

Governança e Políticas

As políticas FinOps que impõem padrões de configuração e tagging também podem ser estendidas para garantir que os recursos estejam em conformidade com as políticas de segurança.

Conformidade (Compliance)

O FinOps ajuda a garantir a conformidade com regulamentações como LGPD, ISO 27001 e SOC 2. A não conformidade pode resultar em multas pesadas e danos à reputação.

A Influência Recíproca

FinOps → Segurança

- Inventário completo de recursos
- Redução da superfície de ataque
- Políticas de conformidade
- Visibilidade de vulnerabilidades

Segurança → FinOps

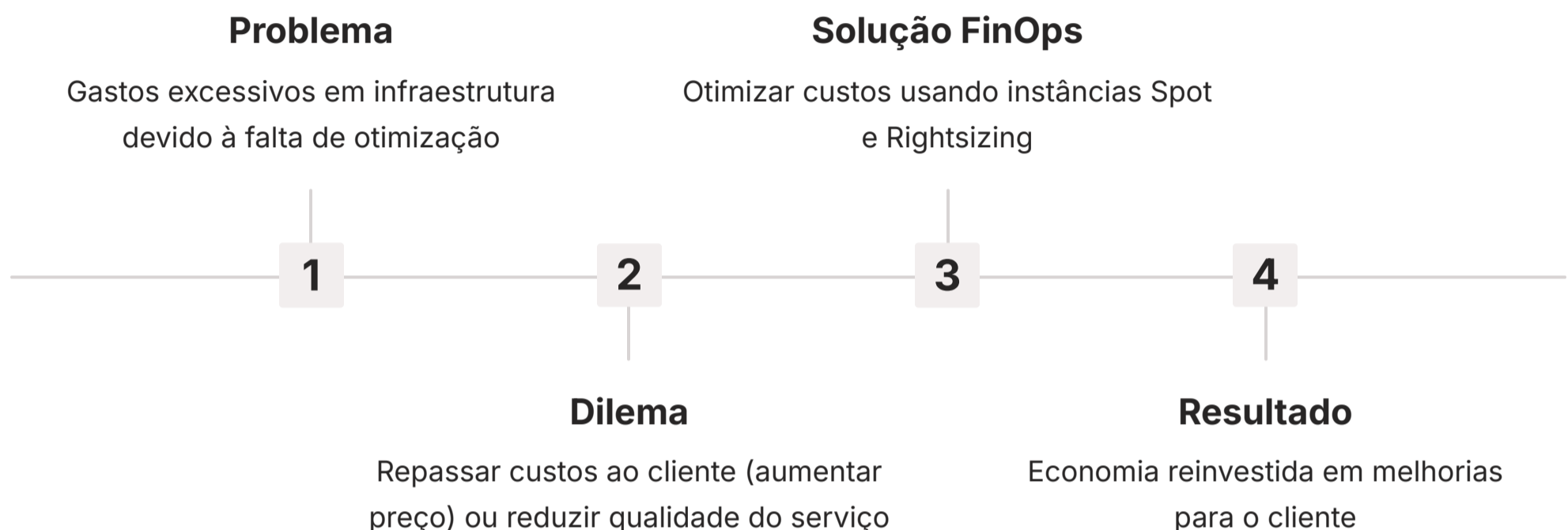
- Investimentos necessários em ferramentas
- Custos de auditorias e treinamento
- Proteção de ativos
- Prevenção de custos futuros

Colaboração Essencial: A colaboração entre as equipes de FinOps e SecOps é crucial para garantir que as decisões de otimização de custos não comprometam a segurança e que os investimentos em segurança sejam feitos de forma eficiente.

FinOps e a Experiência do Cliente: Otimização que Agrega Valor

Em última análise, todas as otimizações e eficiências em uma empresa devem, de alguma forma, reverter em benefício para o cliente. O FinOps, ao garantir que os recursos da nuvem sejam utilizados de forma inteligente, contribui indiretamente para uma melhor experiência do cliente, seja através de produtos mais acessíveis, serviços mais rápidos ou inovações mais frequentes.

Exemplo: Empresa de Streaming de Vídeo



Como a Economia Pode Ser Reinvestida

Preços Mais Competitivos

Oferecer o serviço a um custo mais baixo, atraindo mais clientes e aumentando a competitividade no mercado.

Melhorias no Produto

Investir em novas funcionalidades, melhor qualidade de vídeo ou uma interface de usuário mais intuitiva.

Performance Aprimorada

Usar os recursos de forma mais eficiente pode levar a tempos de carregamento mais rápidos e uma experiência de usuário mais fluida.

Inovação Acelerada

Com o orçamento liberado, a empresa pode experimentar novas tecnologias e lançar produtos inovadores mais rapidamente.

Perspectiva Estratégica: Ao garantir que cada dólar gasto na nuvem gere o máximo valor, o FinOps permite que as empresas direcionem seus recursos para o que realmente importa para o cliente. Não se trata apenas de cortar custos, mas de otimizar o valor.

Essa perspectiva mostra que o FinOps não é apenas uma disciplina interna de gestão, mas uma estratégia que tem um impacto direto e positivo na proposta de valor da empresa e, conseqüentemente, na satisfação e fidelidade do cliente.

Consolidação: O Pilar da Otimização de Custos na Nuvem

Chegamos ao final da nossa jornada pelo Pilar de Otimização de Custos (FinOps). Vimos que a gestão financeira na nuvem é muito mais do que simplesmente cortar gastos; é uma cultura de responsabilidade compartilhada, visibilidade contínua e otimização estratégica que permeia toda a organização.

Principais Aprendizados

Cultura FinOps

Responsabilidade financeira compartilhada entre equipes técnicas e financeiras

Visibilidade

Tagging, relatórios e dashboards para entender onde o dinheiro está sendo gasto

Estratégias de Otimização

RIs, Savings Plans, Instâncias Spot e Rightsizing para reduzir custos

Automação

Desligamento de recursos ociosos e aplicação de políticas de forma consistente

Integração

Segurança, conformidade, DevOps e sustentabilidade trabalhando juntos

Desde a compreensão de onde o dinheiro está sendo gasto até a aplicação de estratégias avançadas como instâncias reservadas, savings plans, instâncias spot e rightsizing, o FinOps nos equipa para construir arquiteturas de nuvem que são não apenas poderosas, mas também financeiramente inteligentes.

A automação para desligar recursos ociosos e a integração com segurança e conformidade reforçam a ideia de que a eficiência de custos é um componente vital de uma operação de nuvem robusta e sustentável. O FinOps é uma disciplina em constante evolução, com tendências como IA/ML e a crescente importância da sustentabilidade moldando seu futuro.

Em Prática

Para aplicar o FinOps, comece com um bom tagging, monitore seus gastos com ferramentas nativas, identifique e desligue recursos ociosos, e considere compromissos de uso para cargas de trabalho estáveis. Promova a conscientização em sua equipe e estabeleça um ciclo de revisão contínua.

Ao adotar as melhores práticas e promover uma cultura de colaboração, as organizações podem transformar a complexidade dos custos em nuvem em uma vantagem competitiva, agregando valor tanto para o negócio quanto para o cliente.

Autoavaliação

Questões Objetivas

Objetivo do FinOps

Qual das seguintes opções melhor descreve o principal objetivo do FinOps?

1

1. Apenas cortar custos na nuvem a qualquer preço.
2. Maximizar o valor de cada investimento em nuvem, promovendo a colaboração entre equipes técnicas e financeiras.
3. Garantir que apenas a equipe financeira seja responsável pelos gastos na nuvem.
4. Exclusivamente automatizar o desligamento de recursos ociosos.

Visibilidade de Custos

Qual prática é fundamental para obter visibilidade detalhada dos custos em nuvem, permitindo identificar a qual projeto ou equipe um gasto pertence?

2

1. Utilização exclusiva de instâncias spot.
2. Implementação de Rightsizing em todos os recursos.
3. Aplicação consistente de tagging nos recursos.
4. Contratação de Savings Plans para todos os serviços.

Instâncias Spot

Uma empresa tem uma aplicação que processa grandes volumes de dados de forma assíncrona e é tolerante a interrupções. Qual estratégia de otimização de custos seria mais adequada para essa carga de trabalho?

3

1. Instâncias Reservadas (RIs).
2. Savings Plans.
3. Instâncias Spot.
4. Rightsizing de instâncias sob demanda.

Rightsizing

O que significa a prática de "Rightsizing" no contexto de otimização de custos em nuvem?

4

1. Comprar o maior número possível de instâncias para garantir alta disponibilidade.
2. Adequar o tamanho dos recursos (CPU, memória) à demanda real da aplicação.
3. Reservar instâncias por um longo período para obter descontos.
4. Desligar todos os recursos da nuvem fora do horário comercial.

Gabarito

1. b)

2. c)

3. c)

4. b)

Questão Discursiva

- Questão:** Explique como a integração do FinOps com as práticas de segurança e conformidade (compliance) pode beneficiar uma organização, citando exemplos práticos de como essas disciplinas se complementam.

Próximos Passos e Recursos

Conexão com a Próxima Aula

- Na próxima aula, "**Aula 11 – Computação em Nuvem: Máquinas Virtuais e Escalabilidade**", aprofundaremos nos fundamentos das máquinas virtuais e como elas são a base para a escalabilidade em nuvem, um tópico que se beneficia diretamente das práticas de otimização de custos que aprendemos hoje.

Recursos Adicionais

FinOps Foundation

Site oficial com guias, artigos e comunidade para aprofundar no tema. Acesse para se conectar com profissionais e aprender as melhores práticas.

Documentação dos Provedores

Seções de "Cost Management" da AWS, Azure e GCP para detalhes sobre ferramentas nativas e funcionalidades específicas.

Livros sobre Cloud Economics

Para uma visão mais aprofundada da economia da nuvem e estratégias avançadas de otimização financeira.

NOTA IMPORTANTE: As informações regulatórias/legais/técnicas desta aula estão atualizadas até 2025. Consulte sempre fontes oficiais para verificar alterações.

Continue Aprendendo

- Pratique com ambientes de teste
- Participe de comunidades FinOps
- Experimente ferramentas de otimização
- Compartilhe conhecimento com sua equipe

Lembre-se

O FinOps é uma jornada contínua de aprendizado e melhoria. Cada passo conta!