

Aula 10 – Automação e Controle para Iluminação Eficiente: A Luz da Eficiência

A Iluminação: Mais que Luz, um Desafio de Eficiência

Imagine-se em um grande edifício comercial, talvez um escritório ou um shopping. As luzes estão acesas, mas será que todas elas precisam estar com 100% de sua intensidade o tempo todo? E se uma sala estiver vazia, por que a iluminação continua a pleno vapor? Essas perguntas simples revelam um dos maiores desafios na gestão de energia em edificações: o desperdício gerado por sistemas de iluminação ineficientes.

A iluminação, embora essencial para a produtividade e o conforto, é também uma das maiores consumidoras de energia elétrica em edifícios, representando uma parcela significativa da conta de luz. No entanto, a boa notícia é que existe um vasto campo para otimização. Não se trata apenas de trocar lâmpadas antigas por LEDs, mas de ir além, utilizando a inteligência para que a luz esteja presente apenas quando e onde for realmente necessária, e na intensidade certa.

Nesta aula, embarcaremos em uma jornada para desvendar como a **automação** e o **controle** podem transformar a iluminação de um mero gasto em um ativo de eficiência. Nosso objetivo é que, ao final, você seja capaz de identificar e propor soluções inteligentes para otimizar o consumo de energia em sistemas de iluminação, compreendendo o papel de tecnologias como sensores, dimerização, aproveitamento da luz natural e sistemas de gerenciamento centralizado, sempre alinhado às normas técnicas e programas nacionais de eficiência. Prepare-se para iluminar seu conhecimento e sua carreira!

Sensores: Os Olhos e Ouvidos da Iluminação Inteligente

📄 **Conceito-chave:** Os sensores são a base da automação, transformando ambientes estáticos em espaços dinâmicos e responsivos.

Você já entrou em um corredor escuro e, de repente, as luzes se acenderam automaticamente? Ou talvez tenha notado que a iluminação de um ambiente se ajusta sozinha conforme a luz do dia entra pelas janelas? Por trás dessas experiências convenientes e eficientes, estão os **sensores**, verdadeiros "olhos e ouvidos" que permitem aos sistemas de iluminação reagir ao ambiente e às necessidades dos ocupantes. Eles são a base da automação, transformando ambientes estáticos em espaços dinâmicos e responsivos.

A ideia é simples, mas poderosa: por que gastar energia iluminando um espaço que não está sendo usado ou que já está bem iluminado pela luz natural? Os sensores resolvem esse problema, fornecendo dados em tempo real para que o sistema de iluminação tome decisões inteligentes. É como ter um zelador superatento que liga e desliga as luzes exatamente quando e onde é preciso, sem falhas e sem desperdício.

Sensores de Presença

Detectam ocupação através de infravermelho (PIR) ou ultrassom

- Acendimento automático
- Desligamento por ausência
- Economia em corredores e banheiros

Sensores de Luminosidade

Medem a luz ambiente para ajuste da iluminação artificial

- Fotocélulas inteligentes
- Complemento à luz natural
- Manutenção de níveis ideais

Existem dois tipos principais de sensores que revolucionam a eficiência da iluminação: os **sensores de presença** e os **sensores de luminosidade**. Um exemplo prático seria um escritório que, ao detectar a ausência de pessoas por um determinado período, automaticamente reduz a intensidade das luzes ou as desliga por completo. Da mesma forma, em um dia ensolarado, o sensor de luminosidade percebe a abundância de luz natural e instrui as luminárias a diminuírem sua emissão, complementando a iluminação ambiente em vez de competir com ela. Essa capacidade de adaptação não só economiza energia, mas também contribui para o conforto visual dos usuários.

Sensores: Os Olhos e Ouvidos da Iluminação Inteligente (Continuação)

A aplicação desses sensores vai muito além de corredores e escritórios. Em estacionamentos, banheiros, salas de reunião e até mesmo em áreas de estoque, a presença de sensores garante que a iluminação seja ativada apenas quando há ocupação, ou que sua intensidade seja modulada de acordo com a luz disponível. Isso é fundamental para atender às diretrizes da **NBR 16819**, que trata da eficiência energética em instalações elétricas, incentivando o uso de controles inteligentes para otimizar o consumo.

Tecnologias de Sensores

Os **sensores de presença** podem operar por diferentes tecnologias, como infravermelho passivo (PIR), que detecta o calor do corpo humano, ou ultrassom, que percebe movimentos através de ondas sonoras. Já os **sensores de luminosidade** (ou fotocélulas) medem a quantidade de luz ambiente e podem ser calibrados para manter um nível de iluminância constante, ajustando a luz artificial conforme a contribuição da luz natural.

Exemplo Prático

Pense em uma sala de aula. Com um sensor de presença, as luzes se acendem quando os alunos entram e se apagam quando a sala está vazia. Com um sensor de luminosidade, em um dia claro, as luzes podem operar com 50% da capacidade, economizando energia sem comprometer a visibilidade. Em dias nublados, elas podem aumentar para 80% ou 100%.

A combinação de ambos é ainda mais poderosa, criando sistemas de iluminação verdadeiramente adaptativos. Essa sinergia entre os sensores é a chave para maximizar a economia de energia e o conforto, alinhando-se perfeitamente com os princípios do **PROCEL Edifica**, que promove a racionalização do uso de energia em edificações.

Conceito	Âmbito/Aplicação	Base/Origem	Exemplo Prático
Sensor de Presença	Detecção de ocupação em ambientes	Infravermelho (PIR), Ultrassom	Acendimento automático de luzes em corredores
Sensor de Luminosidade	Medição da luz ambiente para ajuste da iluminação	Fotocélula, célula fotoelétrica	Dimerização de luzes em escritórios com janelas

Dimerização: O Controle Fino da Intensidade Luminosa

"A dimerização é como o controle de volume de um aparelho de som, mas para a luz."

Nem sempre precisamos de 100% da luz que uma luminária pode oferecer. Em muitos cenários, uma intensidade menor é suficiente, ou até mesmo desejável, para criar um ambiente mais acolhedor ou para complementar a luz natural. É aqui que entra a **dimerização**, uma tecnologia que permite ajustar a intensidade luminosa das lâmpadas, oferecendo um controle fino sobre a quantidade de luz emitida.

A dimerização é como o controle de volume de um aparelho de som, mas para a luz. Em vez de apenas ligar ou desligar, você pode "subir" ou "baixar" a intensidade da iluminação, adaptando-a perfeitamente à necessidade do momento. Essa capacidade de modulação não só otimiza o consumo de energia, mas também aumenta a flexibilidade do ambiente e a vida útil das lâmpadas, já que operam com menos estresse.



Salas de Reunião

Durante uma apresentação com projetor, a iluminação geral pode ser reduzida para melhorar a visibilidade da tela, enquanto em uma discussão de grupo, a intensidade pode ser aumentada para facilitar a leitura e a interação.

Um exemplo clássico de aplicação da dimerização é em salas de reunião ou auditórios. Essa adaptabilidade é um pilar da eficiência e do conforto, permitindo que a luz sirva ao propósito do espaço de forma inteligente.



Restaurantes

A dimerização é usada para criar diferentes atmosferas ao longo do dia, de um almoço claro a um jantar mais íntimo. Essa adaptabilidade é um pilar da eficiência e do conforto.

Dimerização: O Controle Fino da Intensidade Luminosa (Continuação)

Evolução Tecnológica: Com o avanço dos LEDs, a dimerização se tornou ainda mais eficiente e versátil.

A tecnologia de dimerização evoluiu significativamente. Antigamente, era mais comum em lâmpadas incandescentes. Hoje, com o avanço dos LEDs, a dimerização se tornou ainda mais eficiente e versátil. Existem diferentes protocolos e métodos para controlar a intensidade da luz, como a dimerização por corte de fase (mais comum em residências), o controle 0-10V e o protocolo digital DALI (Digital Addressable Lighting Interface). O DALI, em particular, permite um controle individualizado de cada luminária, oferecendo uma flexibilidade sem precedentes para criar cenas de iluminação e integrar-se a sistemas de gerenciamento maiores.

01

Detecção da Luz Natural

Sensor de luminosidade detecta a entrada de luz natural pelas janelas

02

Ajuste Automático

Sistema instrui a dimerização a reduzir a intensidade das luminárias próximas

03

Compensação Dinâmica

À medida que o dia avança, as luminárias aumentam gradualmente sua intensidade

04

Nível Constante

Mantém um nível de iluminância constante e confortável para os ocupantes

A integração da dimerização com sensores de luminosidade é uma das estratégias mais eficazes para a eficiência energética. Em um escritório com grandes janelas, por exemplo, o sensor de luminosidade detecta a entrada de luz natural e instrui o sistema de dimerização a reduzir a intensidade das luminárias próximas às janelas. À medida que o dia avança e a luz natural diminui, as luminárias aumentam gradualmente sua intensidade para manter um nível de iluminância constante e confortável para os ocupantes. Essa abordagem dinâmica é fundamental para o cumprimento de normas como a **NBR 15575**, que estabelece critérios de desempenho para edificações, incluindo o desempenho luminoso.

Além da economia de energia, a dimerização contribui para o bem-estar dos usuários, permitindo que a iluminação seja ajustada às suas preferências e necessidades visuais, reduzindo o cansaço ocular e aumentando a produtividade. É uma solução que une sustentabilidade, conforto e inteligência, sendo um componente chave em qualquer projeto de iluminação eficiente.

Conceito	Âmbito/Aplicação	Base/Origem	Exemplo Prático
Dimerização	Ajuste da intensidade luminosa de lâmpadas	Corte de fase, 0-10V, DALI	Ajuste de luz em salas de reunião para projeções
DALI	Protocolo digital de controle de iluminação	Comunicação bidirecional	Controle individualizado de luminárias em escritórios

Aproveitamento da Iluminação Natural: A Fonte Gratuita de Luz

A Luz do Sol: Recurso Gratuito e Sustentável

Imagine um edifício que, mesmo em um dia ensolarado, mantém suas luzes artificiais acesas a todo vapor. Isso não apenas gera um gasto desnecessário de energia, mas também ignora um recurso valioso e gratuito: a **iluminação natural**. Aproveitar a luz do sol é uma das estratégias mais sustentáveis e eficientes para iluminar ambientes, impactando positivamente tanto o consumo de energia quanto o bem-estar dos ocupantes.

A iluminação natural é a base de qualquer projeto de eficiência luminosa. É como ter um carregador solar gigante para o seu edifício, que fornece luz sem custo de energia elétrica.

A iluminação natural é a base de qualquer projeto de eficiência luminosa. É como ter um carregador solar gigante para o seu edifício, que fornece luz sem custo de energia elétrica. No entanto, não basta ter janelas grandes; é preciso projetar o edifício e seus sistemas de controle para maximizar a entrada de luz natural e, ao mesmo tempo, gerenciar o calor e o ofuscamento. O objetivo é integrar a luz do sol de forma inteligente, complementando-a com a iluminação artificial apenas quando necessário.



Grandes Aberturas

Janelas estrategicamente posicionadas para maximizar a entrada de luz



Prateleiras de Luz

Light shelves direcionam a luz solar mais profundamente para dentro do ambiente




Controle Inteligente

Brises ou persianas controlam o excesso de brilho e o ganho de calor

Um exemplo prático de aproveitamento da iluminação natural pode ser visto em escolas ou escritórios com grandes aberturas. Nesses ambientes, o uso de prateleiras de luz (light shelves) pode direcionar a luz solar mais profundamente para dentro do ambiente, enquanto brises ou persianas inteligentes controlam o excesso de brilho e o ganho de calor. Em conjunto com sensores de luminosidade e sistemas de dimerização, a iluminação artificial é automaticamente reduzida ou desligada quando a luz natural é suficiente, garantindo que o nível de iluminância adequado seja mantido com o mínimo de consumo de energia elétrica.

Aproveitamento da Iluminação Natural: A Fonte Gratuita de Luz (Continuação)

 **Norma Técnica:** A NBR 15575 enfatiza a importância do desempenho luminoso, incentivando soluções que otimizem o uso da luz natural.

O design de edificações que priorizam a iluminação natural é um campo complexo que envolve a orientação do prédio, o tamanho e posicionamento das janelas, o uso de elementos de sombreamento (internos e externos) e a escolha de materiais com alta refletância. A **NBR 15575**, que estabelece os requisitos de desempenho para edificações, enfatiza a importância do desempenho luminoso, incentivando soluções que otimizem o uso da luz natural.



Benefícios para a Saúde

Melhora o humor, a produtividade e o ciclo circadiano das pessoas



Conforto Visual

Reduz o cansaço visual e aumenta a sensação de bem-estar



Ambientes Especiais

Em hospitais e escolas, melhora recuperação de pacientes e desempenho de alunos

Além da economia de energia, o aproveitamento da iluminação natural traz benefícios significativos para a saúde e o conforto humano. Estudos mostram que a exposição à luz natural melhora o humor, a produtividade e o ciclo circadiano das pessoas, reduzindo o cansaço visual e aumentando a sensação de bem-estar. Em ambientes como hospitais e escolas, isso se traduz em recuperação mais rápida de pacientes e melhor desempenho de alunos.

A integração da iluminação natural com sistemas de controle automatizados é o que realmente a torna uma estratégia poderosa. Sensores de luminosidade, combinados com sistemas de dimerização, garantem que a iluminação artificial seja apenas um complemento, e não um substituto, para a luz do sol. Essa sinergia entre design arquitetônico e tecnologia de automação é a chave para criar edifícios verdadeiramente eficientes e sustentáveis, alinhados com as metas de eficiência energética do **PROCEL Edifica**.

Conceito	Âmbito/Aplicação	Base/Origem	Exemplo Prático
Iluminação Natural	Uso da luz solar para iluminar ambientes	Design arquitetônico, orientação solar	Janelas grandes, átrios, prateleiras de luz
Daylighting	Estratégias para maximizar a luz natural	Arquitetura bioclimática	Brisas, persianas inteligentes, zenital

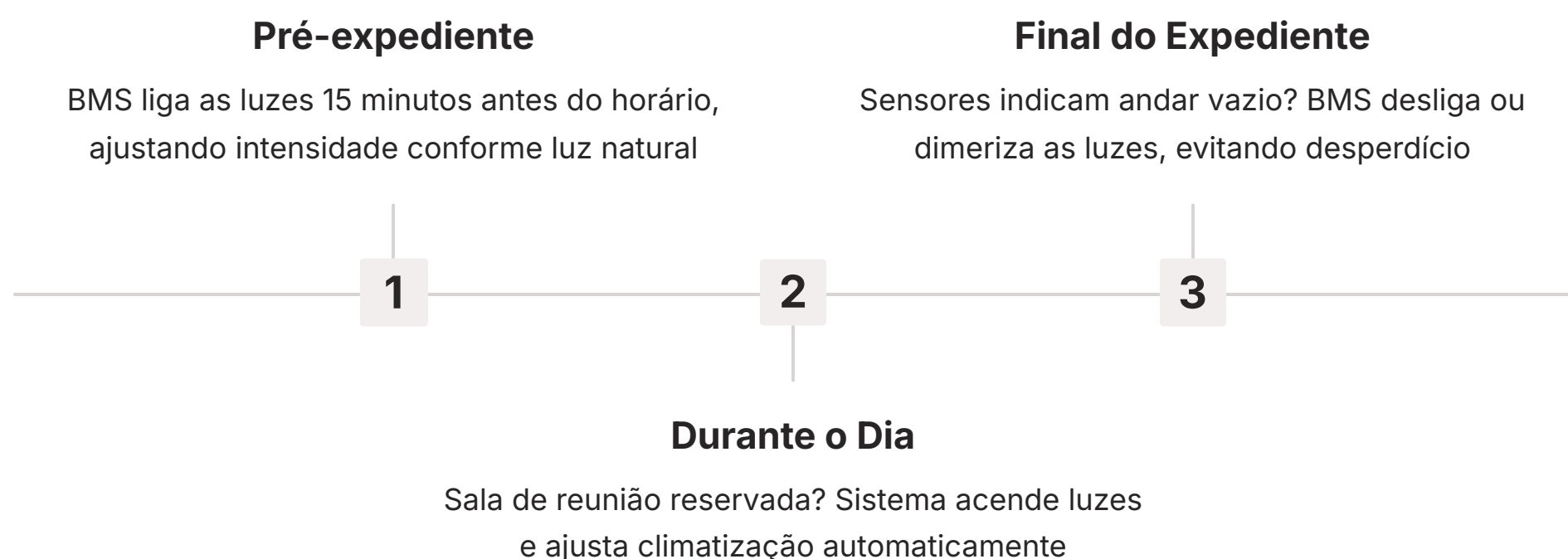
Sistemas de Gerenciamento Centralizado (BMS): A Orquestra da Eficiência

O Cérebro do Edifício Inteligente

Até agora, falamos sobre sensores e dimerização, e como a luz natural pode ser aproveitada. Mas como todas essas tecnologias se conectam e trabalham juntas de forma harmoniosa em um grande edifício? A resposta está nos **Sistemas de Gerenciamento Centralizado**, mais conhecidos como **BMS** (Building Management System) ou, em português, Sistema de Automação Predial (SAP). O BMS é o "cérebro" do edifício, a plataforma que integra e controla todos os sistemas de uma construção, incluindo a iluminação, climatização, segurança, elevadores e muito mais.

"Pense no BMS como o maestro de uma grande orquestra. Cada instrumento tem sua função, mas é o maestro que garante que todos toquem em sincronia."

Pense no BMS como o maestro de uma grande orquestra. Cada instrumento (iluminação, AVAC, segurança) tem sua função, mas é o maestro que garante que todos toquem em sincronia, criando uma melodia perfeita. Sem um maestro, haveria caos. Da mesma forma, sem um BMS, gerenciar os múltiplos sistemas de um edifício de forma eficiente seria uma tarefa quase impossível, resultando em desperdício de energia e desconforto para os ocupantes.



Um exemplo prático da atuação de um BMS na iluminação é um grande complexo de escritórios. O BMS pode ser programado para ligar as luzes de um andar específico 15 minutos antes do horário de expediente, ajustando a intensidade com base na luz natural disponível (informação dos sensores de luminosidade). Se uma sala de reunião for reservada, o sistema pode acender as luzes e ajustar a climatização automaticamente. Ao final do dia, ou se os sensores de presença indicarem que um andar está vazio, o BMS pode desligar ou dimerizar as luzes, garantindo que não haja desperdício. Essa capacidade de automação e integração é o que leva a eficiência a um novo patamar.

Sistemas de Gerenciamento Centralizado (BMS): A Orquestra da Eficiência (Continuação)

- 📄 **Inteligência Avançada:** O BMS coleta dados em tempo real e otimiza continuamente o desempenho dos sistemas.

O BMS não se limita a ligar e desligar. Ele coleta dados em tempo real sobre o consumo de energia, a ocupação dos espaços, a temperatura, a qualidade do ar e a intensidade da luz natural. Com base nesses dados, ele pode otimizar continuamente o desempenho dos sistemas, identificar falhas, gerar relatórios e até mesmo prever necessidades futuras. Essa inteligência é crucial para a conformidade com programas como o **PROCEL Edifica**, que busca a máxima eficiência energética em edificações, e para a obtenção de certificações de sustentabilidade.

A integração da iluminação ao BMS permite estratégias avançadas, como:

Programação Horária

Ajuste automático da iluminação conforme o horário de funcionamento e dias da semana.

Controle por Zona

Diferentes áreas do edifício podem ter configurações de iluminação distintas, otimizadas para suas funções.

Resposta à Demanda

Em cenários de pico de consumo de energia, o BMS pode reduzir temporariamente a carga de iluminação para evitar multas ou sobrecarga.

Manutenção Preditiva

O sistema pode monitorar a vida útil das lâmpadas e luminárias, alertando para a necessidade de substituição antes que ocorra uma falha.

A implementação de um BMS é um investimento estratégico que proporciona retornos significativos em economia de energia, redução de custos operacionais, aumento do conforto e segurança dos ocupantes, e valorização do imóvel. É a materialização da "edificação inteligente", onde a tecnologia trabalha incansavelmente para otimizar cada aspecto do ambiente construído.

Conceito	Âmbito/Aplicação	Base/Origem	Exemplo Prático
BMS	Gerenciamento e controle centralizado de sistemas prediais	Hardware (controladores), Software (interface)	Otimização integrada de iluminação, AVAC e segurança
Automação Predial	Aplicação de tecnologia para operar e monitorar edifícios	IoT, Big Data, IA	Ajuste automático de luz e temperatura por ocupação

Consolidando o Conhecimento: A Iluminação do Futuro

Integrando Tecnologia e Eficiência

Chegamos ao fim de nossa jornada pela automação e controle da iluminação eficiente. Vimos que a otimização do consumo de energia vai muito além da simples troca de lâmpadas. Ela envolve uma abordagem inteligente e integrada, onde a tecnologia atua como uma aliada para garantir que a luz esteja presente na medida certa, no momento certo e no local certo.



Exploramos como os **sensores de presença e luminosidade** funcionam como os "olhos" do sistema, detectando a ocupação e a luz natural disponível. Entendemos a importância da **dimerização** como o "controle fino" que permite ajustar a intensidade luminosa, e como o **aproveitamento da iluminação natural** é a fonte de energia mais limpa e econômica. Por fim, mergulhamos nos **Sistemas de Gerenciamento Centralizado (BMS)**, o "cérebro" que orchestra todas essas tecnologias, transformando edifícios em ambientes verdadeiramente inteligentes e eficientes.

- Em prática:** Para aplicar o que você aprendeu, comece observando os sistemas de iluminação ao seu redor. Pergunte-se: há sensores? A luz é dimerizada? A luz natural é bem aproveitada? Como um BMS poderia otimizar este ambiente? Pense em como as normas como a NBR 16819 e a NBR 15575, e programas como o PROCEL Edifica, incentivam essas práticas.

Autoavaliação

- Qual a principal função de um sensor de luminosidade em um sistema de iluminação eficiente?
 - a) Detectar a presença de pessoas no ambiente.
 - b) Medir a temperatura ambiente para ajustar a iluminação.
 - c) Ajustar a intensidade da luz artificial com base na luz natural disponível.
 - d) Controlar o acionamento de sistemas de climatização.
- A dimerização da iluminação contribui para a eficiência energética porque:
 - a) Aumenta a vida útil das lâmpadas em 100%.
 - b) Permite o controle on/off da iluminação.
 - c) Reduz o consumo de energia ao ajustar a intensidade luminosa conforme a necessidade.
 - d) Elimina completamente a necessidade de luz artificial.
- Qual das seguintes normas técnicas é diretamente relacionada à eficiência energética em instalações elétricas de baixa tensão e incentiva o uso de controles inteligentes?
 - a) NBR 9050
 - b) NBR 15575
 - c) NBR 16819
 - d) NBR 5410
- O que é um BMS e qual seu papel central na gestão de um edifício inteligente?
 - a) Um sistema de segurança patrimonial que controla câmeras e alarmes.
 - b) Um sistema de gerenciamento centralizado que integra e controla diversas instalações do edifício, como iluminação e AVAC.
 - c) Um software para cálculo de estruturas de edifícios.
 - d) Um dispositivo para medir a qualidade do ar interno.
- Descreva brevemente como a combinação de sensores de presença, sensores de luminosidade e sistemas de dimerização pode otimizar o consumo de energia em um ambiente de escritório.

Gabarito: 1-C, 2-C, 3-C, 4-B

Próximos Passos e Recursos

Próxima Aula

Na Aula 11, daremos um passo adiante na eficiência energética, explorando os **Fundamentos de Sistemas de Climatização (AVAC)**, outro grande consumidor de energia em edificações e um campo vasto para otimização, frequentemente integrado aos sistemas de automação que vimos hoje.

Recursos Adicionais

Site da ABNT


Para consulta detalhada das normas NBR 16819 e NBR 15575.

Site do PROCEL Edifica

Para entender os programas e diretrizes nacionais de eficiência energética em edificações.

Artigos sobre BMS

Para aprofundar-se nas tendências e tecnologias de automação predial.

 **NOTA IMPORTANTE:** As informações regulatórias/legais/técnicas desta aula estão atualizadas até 2025. Consulte sempre fontes oficiais para verificar alterações.