


# Aula 1 – Fundamentos da Revolução Aditiva



Imagine um mundo onde a inovação não tem limites, onde cada ideia pode ser materializada com precisão e agilidade, transformando a maneira como criamos e consumimos produtos. Essa não é uma visão futurista distante, mas a realidade que a Manufatura Aditiva, popularmente conhecida como impressão 3D, está construindo hoje. Estamos à beira de uma revolução industrial impulsionada pela capacidade de criar objetos complexos, personalizados e eficientes, diretamente de um projeto digital.

Você já se perguntou como peças de aeronaves são otimizadas para serem mais leves, ou como implantes médicos são feitos sob medida para cada paciente? A resposta reside na Manufatura Aditiva. Este campo não é apenas uma tecnologia; é uma nova filosofia de produção que desafia os métodos tradicionais, abrindo portas para a personalização em massa, a redução de desperdícios e uma liberdade de design sem precedentes. Compreender seus fundamentos é essencial para qualquer profissional que deseje estar na vanguarda da engenharia e da inovação.

Nesta aula, embarcaremos em uma jornada para desvendar os pilares da Manufatura Aditiva. Nosso objetivo é que, ao final, você seja capaz de definir e compreender os conceitos centrais dessa tecnologia, traçar sua evolução histórica da prototipagem à produção funcional, diferenciar a Manufatura Aditiva dos processos subtrativos e conformativos, e identificar as vantagens estratégicas que ela oferece. Além disso, exploraremos como a MA se integra às tendências da Indústria 4.0, como a manufatura distribuída, e o papel da inteligência artificial e dos novos materiais na sua evolução. Prepare-se para desvendar o potencial ilimitado da criação camada por camada.


# O Que é Manufatura Aditiva (MA)?

## Construindo o Futuro Camada por Camada

Em um mundo onde a complexidade e a personalização são cada vez mais valorizadas, os métodos de fabricação tradicionais muitas vezes encontram seus limites. Pense na dificuldade de criar uma peça com geometrias internas intrincadas ou de produzir um único item sob medida sem incorrer em custos proibitivos. Esse cenário desafiador abriu caminho para uma abordagem radicalmente diferente na produção de bens, que inverte a lógica de "remover" ou "moldar" material.

- ❑ **Definição:** A **Manufatura Aditiva (MA)** é um termo guarda-chuva que engloba tecnologias capazes de construir objetos tridimensionais a partir de um modelo digital, adicionando material camada por camada.

Imagine que, em vez de esculpir uma estátua a partir de um bloco de mármore (manufatura subtrativa) ou de derramar metal líquido em um molde (manufatura conformativa), você estivesse construindo essa estátua com pequenas gotas de material, uma sobre a outra, até que a forma desejada se materialize. Essa é a essência da MA: a criação de um objeto a partir do "nada", ou melhor, a partir de um arquivo digital.



01

### Digitalização

Criação de um modelo 3D digital em softwares CAD (Computer-Aided Design)

02

### Fatiamento Virtual

O modelo é "fatiado" virtualmente em centenas ou milhares de camadas finíssimas

03

### Adição de Material

A impressora 3D deposita ou solidifica o material (plástico, metal, cerâmica, etc.) em cada camada

04

### Construção Camada por Camada

As camadas são empilhadas sucessivamente até que o objeto final esteja completo

Esse processo permite a criação de geometrias que seriam impossíveis de fabricar por métodos convencionais, como estruturas internas complexas ou peças com otimização topológica.

# Breve Histórico

## Da Prototipagem Rápida à Produção Funcional

A Manufatura Aditiva não surgiu da noite para o dia como uma tecnologia totalmente madura. Sua trajetória é uma fascinante evolução que começou com um propósito muito específico e, ao longo das décadas, expandiu-se para redefinir a própria ideia de produção. No início, o foco não era fabricar produtos finais, mas sim acelerar o ciclo de design e desenvolvimento, permitindo que engenheiros e designers testassem suas ideias de forma mais rápida e econômica.



### 1 1984 - Estereolitografia (SLA)

Charles Hull inventa a SLA, utilizando um laser UV para solidificar resina líquida camada por camada. Nasce a era da prototipagem rápida.

1

2

### 1989 - Modelagem por Deposição Fundida (FDM)

Scott Crump patenteia a FDM, que extruda filamentos termoplásticos. Protótipos físicos agora podem ser criados em horas ou dias, em vez de semanas.

3

### Anos 2000 - Avanço dos Materiais

Materiais mais robustos, como ligas metálicas e polímeros de alta performance, começam a ser processados por tecnologias como SLS e SLM.

4

### Atualidade - Produção Funcional

Peças impressas em 3D tornam-se componentes funcionais para aplicações críticas, desde implantes médicos até peças de aeronaves. Integração com a Indústria 4.0.

A verdadeira transformação começou a ocorrer a partir dos anos 2000, com o avanço dos materiais e a melhoria da precisão e repetibilidade das máquinas. Essa evolução permitiu que as peças impressas em 3D não fossem apenas protótipos, mas componentes **funcionais** que poderiam ser usados em aplicações críticas. A MA deixou de ser uma ferramenta de apoio ao design para se tornar um método de produção primário, integrando-se cada vez mais à cadeia de valor da **Indústria 4.0**, onde a digitalização e a conectividade são a norma.

# Comparativo

## Manufatura Aditiva vs. Manufatura Subtrativa e Conformativa

Para entender verdadeiramente o impacto e as vantagens da Manufatura Aditiva, é fundamental contextualizá-la em relação aos métodos de fabricação que a precederam e que ainda dominam grande parte da indústria. Pense em como um escultor trabalha: ele parte de um bloco sólido e remove material até chegar à forma desejada. Essa é uma analogia perfeita para a manufatura subtrativa. Já um padeiro que molda a massa em uma forma antes de assar está mais próximo da manufatura conformativa. Cada método tem seu lugar, suas forças e suas limitações.

### Manufatura Subtrativa



O material é removido de um bloco sólido ou peça bruta até que a geometria final seja alcançada. Processos incluem usinagem (torneamento, fresamento), corte a laser, jateamento de água.

- **Vantagens:** Precisão altíssima, vasta gama de materiais
- **Limitações:** Desperdício inerente de material, dificuldade com geometrias complexas internas

### Manufatura Conformativa



Envolve a moldagem ou conformação de um material em uma forma desejada. Exemplos incluem fundição, forjamento, estampagem e moldagem por injeção.

- **Vantagens:** Excelente para produção em massa, baixo custo por peça após ferramentaria
- **Limitações:** Alto custo inicial de ferramentaria, mínima flexibilidade para personalização

### Manufatura Aditiva



Constrói a peça adicionando material camada por camada. Apenas o material necessário para a peça é utilizado.

- **Vantagens:** Desperdício minimizado, liberdade de design incomparável, personalização em massa
- **Limitações:** Velocidade de produção por peça pode ser mais lenta para grandes volumes

Conceito	Âmbito/Aplicação	Base/Origem	Exemplo
Manufatura Aditiva	Prototipagem, peças complexas, personalização	Adição de material camada por camada	Implante médico customizado
Manufatura Subtrativa	Peças de alta precisão, grandes volumes	Remoção de material de um bloco	Eixo usinado em torno CNC
Manufatura Conformativa	Produção em massa, peças padronizadas	Moldagem ou conformação de material	Peça plástica injetada, bloco de motor fundido

# Vantagens Estratégicas

## Personalização, Sustentabilidade e Liberdade de Design

A Manufatura Aditiva não é apenas uma alternativa aos métodos tradicionais; ela é uma força disruptiva que oferece um conjunto de vantagens estratégicas capazes de redefinir modelos de negócio e cadeias de suprimentos. Em um mercado cada vez mais exigente por produtos únicos e eficientes, a capacidade de inovar rapidamente e de forma sustentável torna-se um diferencial competitivo crucial.



### Personalização em Massa

Criação de produtos adaptados às necessidades individuais de cada cliente, sem custo adicional significativo por customização.

*Exemplo:* Tênis esportivos com solas otimizadas para a pisada exata de um atleta, ou ferramentas ergonômicas perfeitamente ajustadas.



### Redução de Desperdício

Material é adicionado apenas onde é necessário, resultando em produção "quase líquida" (near net shape).

*Benefícios:* Economia de recursos, diminuição de custos de descarte, eliminação de grandes estoques, redução de perdas por obsolescência.



### Liberdade de Design

Criação de estruturas orgânicas, treliçadas, ocas ou com canais internos complexos que otimizam o desempenho da peça.

*Potencializada por:* Integração com IA e Design Generativo, onde algoritmos exploram milhares de soluções para encontrar a geometria ideal.

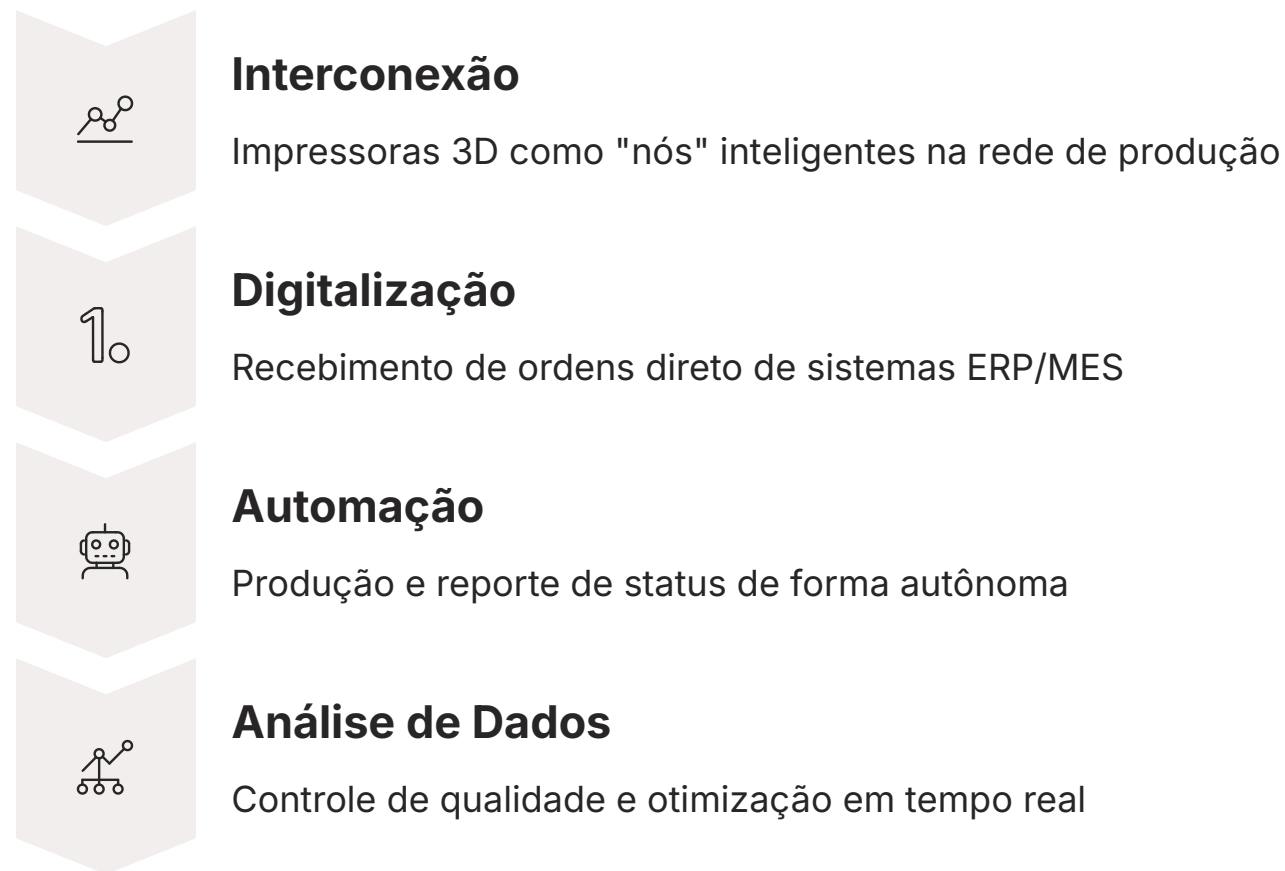


**Sinergia IA + MA:** A integração entre Inteligência Artificial e Manufatura Aditiva está impulsionando a inovação em setores como aeroespacial, automotivo e médico, criando formas que um humano jamais conceberia.

Essa capacidade de "fabricar um de cada vez" com eficiência abre portas para mercados nicho e para a criação de valor através da experiência do usuário, algo que a manufatura tradicional luta para oferecer. É como cozinhar uma refeição onde você usa exatamente a quantidade de ingredientes necessária, sem sobras.

# A Manufatura Aditiva na Era da Indústria 4.0

A Manufatura Aditiva não é uma tecnologia isolada; ela é um pilar fundamental da **Indústria 4.0**, a quarta revolução industrial que integra tecnologias digitais e físicas para criar fábricas inteligentes e cadeias de suprimentos mais eficientes e responsivas. A capacidade da impressão 3D de transformar dados digitais em objetos físicos de forma flexível e sob demanda a posiciona no centro dessa transformação, conectando o mundo virtual ao real de maneiras sem precedentes.



## Manufatura Distribuída

Um conceito-chave que a MA impulsiona na Indústria 4.0 é a **Manufatura Distribuída**. Em vez de concentrar a produção em grandes fábricas centralizadas, a impressão 3D permite a descentralização da fabricação.

Peças podem ser produzidas localmente, sob demanda, em qualquer lugar do mundo onde haja uma impressora 3D e o material necessário.

### Implicações

- Cadeias de suprimentos mais resilientes
- Redução de custos de transporte
- Diminuição do tempo de espera
- Produção local de peças de reposição

### Exemplo Prático

Imagine a capacidade de imprimir uma peça de reposição crítica para uma máquina em uma mina remota, em vez de esperar semanas por um envio internacional. Essa agilidade é um divisor de águas.

A integração da impressão 3D em fábricas inteligentes também se manifesta na capacidade de criar **ferramentas e gabaritos personalizados** rapidamente, otimizando linhas de montagem existentes. A Manufatura Aditiva, portanto, não é apenas uma ferramenta de fabricação, mas um catalisador para a transformação digital da indústria.

# Inovação e Sustentabilidade

## O Futuro da MA


O potencial da Manufatura Aditiva vai muito além das aplicações atuais, apontando para um futuro onde a inovação e a sustentabilidade caminham lado a lado. As tendências mais recentes mostram que a MA está se tornando uma força motriz para o desenvolvimento de novos materiais e para a otimização de designs que antes eram impossíveis, tudo isso com um olhar atento para o impacto ambiental e a eficiência de recursos.

### IA e Design Generativo

A **Inteligência Artificial (IA)** e o **Design Generativo** são, sem dúvida, um dos motores mais poderosos para o futuro da MA. A IA pode explorar um espaço de design vastíssimo, gerando geometrias otimizadas para peso, resistência, rigidez ou qualquer outro critério de desempenho.

Essa otimização topológica resulta em peças que são não apenas mais leves e eficientes, mas também utilizam menos material, contribuindo diretamente para a sustentabilidade.

- ❏ **Exemplo:** Um componente de aeronave que, graças à IA, é 30% mais leve, economizando combustível ao longo de toda a vida útil da aeronave.



### Sustentabilidade e Novos Materiais



#### Materiais Reciclados

Capacidade de imprimir com plásticos pós-consumo, reduzindo o impacto ambiental



#### Múltiplos Materiais

Fabricação de peças com vários materiais em uma única impressão



#### Compósitos Avançados

Combinação de materiais para propriedades específicas e desempenho superior



#### Biocompatíveis

Desenvolvimento de materiais para aplicações médicas como implantes e próteses personalizadas



#### Biodegradáveis

Pesquisa em materiais que se decompõem naturalmente, revolucionando embalagens e construção



#### Estruturas Otimizadas

Criação de geometrias que minimizam uso de material e reduzem pegada de carbono

Essas tendências convergem para um futuro onde a Manufatura Aditiva não apenas fabrica produtos, mas também os reinventa, tornando-os mais inteligentes, mais eficientes e mais alinhados com os princípios de uma economia circular. A capacidade de inovar em design e materiais, aliada à flexibilidade da produção sob demanda, posiciona a MA como uma tecnologia-chave para enfrentar os desafios globais de sustentabilidade e para impulsionar a próxima onda de inovação industrial.

# Consolidação e Próximos Passos

Chegamos ao fim da nossa primeira aula sobre os fundamentos da Manufatura Aditiva. Percorreremos um caminho que nos levou desde a definição e os conceitos centrais dessa tecnologia revolucionária até sua integração na Indústria 4.0 e as tendências futuras em inovação e sustentabilidade. Vimos que a MA não é apenas uma forma de fabricar, mas uma filosofia que desafia os paradigmas tradicionais de produção, oferecendo personalização em massa, redução de desperdício e uma liberdade de design sem precedentes.

## Em prática

A compreensão desses fundamentos é crucial para qualquer profissional que busca inovar. Seja na otimização de peças, na criação de protótipos funcionais ou na exploração de novos modelos de negócio baseados na produção sob demanda, a Manufatura Aditiva oferece ferramentas poderosas. Pense em como você poderia aplicar esses conceitos para resolver problemas em sua área de atuação, desde a criação de ferramentas personalizadas até o desenvolvimento de produtos mais sustentáveis.

## Autoavaliação

1

### Qual das seguintes opções melhor define a Manufatura Aditiva?

1. Um processo de fabricação que remove material de um bloco sólido.
2. Um processo que molda material sob alta pressão e temperatura.
3. Um processo que constrói objetos tridimensionais adicionando material camada por camada.
4. Um método de produção exclusivo para protótipos de plástico.

2

### A principal diferença entre Manufatura Aditiva e Manufatura Subtrativa é que a MA:

1. Utiliza apenas metais, enquanto a subtrativa usa plásticos.
2. Adiciona material, enquanto a subtrativa remove material.
3. É mais lenta e menos precisa que a subtrativa.
4. É exclusiva para produção em massa, enquanto a subtrativa é para protótipos.

3

### Qual das seguintes não é uma vantagem estratégica da Manufatura Aditiva?

1. Personalização em massa.
2. Redução significativa de desperdício de material.
3. Liberdade de design para geometrias complexas.
4. Baixo custo inicial de ferramentaria para produção em larga escala de itens idênticos.

4

### A integração da Manufatura Aditiva com a Indústria 4.0 e o Design Generativo impulsiona, principalmente:

1. A padronização de produtos para reduzir a complexidade.
2. A criação de peças mais leves, resistentes e eficientes através de otimização topológica.
3. A dependência de grandes estoques e cadeias de suprimentos centralizadas.
4. A exclusão de materiais biocompatíveis na produção.

5

### Questão Dissertativa

Explique como a Manufatura Aditiva contribui para a sustentabilidade na indústria moderna.

## Gabarito

- 1. c)
- 2. b)
- 3. d)
- 4. b)

## Próxima Aula

Na Aula 2, aprofundaremos nosso conhecimento explorando **As Sete Categorias da Manufatura Aditiva (Norma ASTM F42)**. Você aprenderá sobre os diferentes tipos de tecnologias de impressão 3D, seus princípios de funcionamento e suas aplicações específicas, o que é essencial para escolher a tecnologia certa para cada projeto.

## Recursos Adicionais

- **Artigos da ASTM F42:** Para entender as classificações técnicas da MA.
- **Vídeos demonstrativos de impressoras 3D:** Para visualizar os processos em ação.
- **Relatórios de tendências da Wohlers Associates:** Para insights sobre o mercado e inovações.

**NOTA IMPORTANTE:** As informações regulatórias/legais/técnicas desta aula estão atualizadas até 2025. Consulte sempre fontes oficiais para verificar alterações.