

Aula 9 – O Caso Dativo: O Objeto Indireto

Bem-vindos à nona aula do nosso Curso de Alemão para Iniciantes! Se você chegou até aqui, parabéns! Isso mostra seu comprometimento e a paixão por desbravar novos horizontes linguísticos. Sabemos que a jornada pode ser desafiadora, especialmente após um dia cansativo, mas cada passo que damos juntos nos aproxima da fluência e da confiança para usar o alemão no dia a dia.

Nesta aula, vamos mergulhar em um dos pilares da gramática alemã: o **Caso Dativo**. Talvez você já tenha ouvido falar dele e sinta um certo receio, mas prometo que, com a abordagem certa, ele se tornará um grande aliado. Pense no Dativo como a peça que conecta as ações aos seus destinatários, permitindo que você expresse quem recebe algo, quem é ajudado ou para quem algo pertence. É a chave para uma comunicação mais rica e precisa.

Ao final desta aula, você não apenas entenderá o conceito de objeto indireto e o caso Dativo, mas também será capaz de identificar e usar as mudanças nos artigos, reconhecer verbos que pedem Dativo, construir frases complexas com dois objetos e empregar os pronomes pessoais corretos. Nosso foco é a aplicação prática, para que você possa se apresentar, pedir informações, fazer compras e interagir com mais naturalidade, alinhado com o nível A1 do CEFR.

O Que é o Dativo? Uma Nova Perspectiva sobre o Objeto Indireto

Imagine que você está contando uma história para um amigo. Você diz: "Eu dei um presente *para a Maria*." Ou: "Eu ajudei *o João* com a tarefa." Em português, usamos preposições como "para" ou "com" para indicar quem é o beneficiário ou o destinatário da ação. Essa é uma forma clara de mostrar que Maria recebeu o presente e João recebeu a ajuda.

No alemão, essa função de "recebedor" ou "beneficiário" é expressa por um sistema chamado **casos gramaticais**. Você já conheceu o Nominativo (o sujeito da frase) e o Acusativo (o objeto direto, que "sofre" a ação). Agora, é hora de dar as boas-vindas ao **Dativo**, que é o nosso objeto indireto. Ele nos diz "para quem" ou "a quem" a ação é direcionada, sem a necessidade de uma preposição explícita como no português.

📌 **Pense no Dativo como um carteiro muito eficiente.** Ele não apenas entrega a carta (o objeto direto), mas também garante que ela chegue ao endereço certo (o objeto indireto, a pessoa que recebe). A gramática alemã, através do Dativo, já "endereça" a ação diretamente ao seu destinatário, alterando a forma das palavras (artigos e pronomes) para indicar essa função.

Por exemplo, em vez de dizer "Eu dou o livro *para o homem*", o alemão diz "Ich gebe *dem Mann* das Buch". Percebeu a mudança em "der Mann" para "dem Mann"? Essa pequena alteração é o Dativo em ação, indicando que "o homem" é quem recebe o livro. É uma forma de a língua alemã ser mais direta e, uma vez que você pega o jeito, muito lógica.

O Dativo no Dia a Dia: Por Que Ele Importa?

O GPS da sua comunicação

Talvez você esteja pensando: "Mais uma regra gramatical? Por que preciso saber disso?" A verdade é que o Dativo não é apenas uma formalidade gramatical; ele é o GPS da sua comunicação em alemão. Sem ele, suas frases podem perder o rumo, e você corre o risco de ser mal compreendido, ou pior, de não conseguir expressar exatamente o que quer.

Exemplos práticos

Imagine que você está em Berlim e quer pedir ajuda a alguém. Se você disser "Ich helfe Sie" (usando o Acusativo), a frase soa como "Eu ajudo a senhora/o senhor", o que é um pouco estranho se você é quem precisa de ajuda. Mas se você usar o Dativo e disser "Können Sie *mir* helfen?" (Você pode *me* ajudar?), a mensagem é clara e natural.

Agradecer

Ich danke **Ihnen**

Eu agradeço a você

Perguntar

Wie geht es **dir**?

Como você está?

Expressar agrado

Das gefällt **mir** sehr

Isso me agrada muito

Ele é crucial para interações cotidianas. Sem o Dativo, essas frases essenciais para a vida social e prática se tornam impossíveis de formular corretamente. É a diferença entre falar um alemão "robótico" e um alemão que flui, que conecta você com as pessoas.

Conectar-se com o Dativo é como aprender a usar os diferentes botões de um controle remoto. Cada botão tem uma função específica, e saber qual usar no momento certo faz toda a diferença para ter a experiência completa. Dominar o Dativo significa ter mais controle sobre o que você diz e como é percebido, abrindo portas para conversas mais profundas e significativas, seja para cumprir horas complementares ou para uma entrevista de emprego em alemão.

Os Artigos no Dativo: Pequenas Mudanças, Grande Impacto

Agora que entendemos a importância do Dativo, vamos mergulhar nos detalhes de como ele se manifesta na língua. A primeira pista de que estamos lidando com o Dativo vem dos **artigos**. Assim como no Nominativo e no Acusativo, os artigos definidos e indefinidos mudam de forma para indicar o caso. É como se eles vestissem uma "roupa" diferente para cada função na frase.

📌 **Pense nos artigos como pequenos sinalizadores de trânsito.** Eles nos dizem qual "caminho" a palavra está tomando na frase. No Dativo, o artigo masculino *der* vira *dem*, o feminino *die* vira *der*, o neutro *das* vira *dem*, e o plural *die* vira *den* (com um 'n' adicional no substantivo, se ele não terminar em 'n' ou 's').

No português, dizemos "o homem", "a mulher", "a criança". No alemão, temos *der Mann*, *die Frau*, *das Kind*. Quando esses substantivos se tornam objetos indiretos (Dativo), seus artigos se transformam. A boa notícia é que essas mudanças seguem um padrão, e com um pouco de prática, você as internalizará. Não é sobre memorizar listas sem sentido, mas sobre reconhecer a lógica por trás delas.

Gênero/Número	Nominativo	Acusativo	Dativo
Masculino	der / ein	den / einen	dem / einem
Feminino	die / eine	die / eine	der / einer
Neutro	das / ein	das / ein	dem / einem
Plural	die / -	die / -	den / -n

Dominar essas transformações é um passo fundamental para construir frases corretas e para entender o alemão falado e escrito. É a base para que sua comunicação seja clara e natural, evitando os erros mais comuns que podem atrapalhar a fluidez da sua fala.

Praticando com os Artigos: Construindo Suas Primeiras Frases Dativo

Compreender a tabela de artigos é o primeiro passo, mas a verdadeira aprendizagem acontece quando colocamos a mão na massa e construímos frases. Vamos ver como essas mudanças se aplicam na prática, usando exemplos do dia a dia que você poderá usar em breve. Lembre-se, o objetivo é internalizar o padrão, não apenas decorar.

Dar um presente

Imagine que você quer dar um livro (das Buch) para a mulher (die Frau):

Ich gebe **der Frau das Buch.**

Perceba que *die Frau* (Nominativo) virou *der Frau* no Dativo. A mulher é quem recebe o livro, ela é o objeto indireto.

Ajudar alguém

Você quer ajudar o homem (der Mann). O verbo "ajudar" é *helfen*:

Ich helfe **dem Mann.**

Aqui, *der Mann* (Nominativo) virou *dem Mann* no Dativo. O homem é quem recebe a ajuda.

Ajudar uma criança

E se for a criança (das Kind)?

Ich helfe **dem Kind.**

Novamente, *das Kind* (Nominativo) virou *dem Kind*.

Plural: Ajudar crianças

Se você ajuda as crianças (die Kinder):

Ich helfe **den Kindern.**

Note que *die Kinder* (Nominativo) virou *den Kindern* no Dativo, e o substantivo "Kinder" ganhou um 'n' extra no final.

Esses exemplos mostram como o Dativo é fundamental para expressar ações de "dar", "ajudar" ou "pertencer" de forma clara. Ao dominar essas estruturas, você estará apto a descrever situações cotidianas com muito mais precisão, seja para contar uma história, fazer um pedido ou simplesmente interagir em alemão.

Verbos que Amam o Dativo: Seus Novos Aliados na Conversa

Assim como algumas pessoas têm um "tipo" favorito de música, alguns verbos em alemão têm um "caso" favorito. Eles simplesmente não funcionam sem o Dativo! Conhecer esses verbos é um atalho poderoso para usar o Dativo corretamente, pois eles já sinalizam a necessidade de um objeto indireto. Não é uma questão de escolha, mas sim de como o verbo foi construído na língua.

📌 **Verbos "gentis":** Esses verbos são como "verbos de serviço" ou "verbos gentis". Eles implicam uma ação que é direcionada *para* alguém ou que *beneficia* alguém.



helfen

ajudar

Ich helfe **dir**.



gefallen

agradar

Das gefällt **mir** sehr.



schmecken

saborear/gostar

Die Pizza schmeckt **uns**.



danken

agradecer

Ich danke **Ihnen**.



gehören

pertencer

Das gehört **dem Mann**.



antworten

responder

Ich antworte **ihm**.

Por exemplo, você não "agradece algo", você "agradece *a alguém*". Em alemão, "Ich danke *dir*" (Eu te agradeço). O "dir" está no Dativo. Da mesma forma, algo "agrada *a alguém*": "Das gefällt *mir* sehr" (Isso me agrada muito). O "mir" está no Dativo. Entender essa relação intrínseca entre o verbo e o caso é mais eficaz do que tentar memorizar regras isoladas.

Ao focar nesses verbos, você começa a construir um repertório de frases que naturalmente incorporam o Dativo. Isso não só facilita a memorização, mas também ajuda a desenvolver uma intuição para o idioma. É como aprender a cozinhar: você começa com receitas que já combinam os ingredientes certos, e com o tempo, você desenvolve seu próprio paladar e criatividade.

Explorando os Verbos Dativo: Mais do que Regras, Sentido!

Vamos aprofundar um pouco mais nos verbos que exigem o Dativo, entendendo o contexto de uso e como eles se encaixam em frases completas. Lembre-se, o objetivo é ver a gramática como uma ferramenta para expressar ideias, não como um obstáculo.



helfen - ajudar

Se você quer dizer "Eu ajudo meu amigo":

Ich helfe meinem Freund.

Aqui, "meinem Freund" está no Dativo. O amigo é quem recebe a ajuda.




danken - agradecer

Para agradecer formalmente:

Ich danke Ihnen für die Hilfe.

"Ihnen" é o pronome formal no Dativo. (Eu agradeço a você pela ajuda)



gefallen - agradar

Se você gosta de um filme:

Der Film gefällt mir.

O filme é o sujeito (Nominativo), e "mir" (eu) é quem recebe o agrado, estando no Dativo.



gehören - pertencer

Para expressar posse:

Das Buch gehört dem Lehrer.

O livro pertence ao professor. O professor é o destinatário da posse.

Esses verbos são fundamentais para expressar sentimentos, gratidão, posse e assistência. Eles são a espinha dorsal de muitas interações sociais. Ao praticá-los em diferentes contextos, você não só solidifica seu conhecimento do Dativo, mas também expande sua capacidade de se comunicar de forma mais rica e autêntica.

Verbo Alemão	Significado	Exemplo com Dativo	Tradução
helfen	ajudar	Ich helfe dir .	Eu te ajudo.
danken	agradecer	Ich danke Ihnen .	Eu lhe agradeço.
gefallen	agradar	Das gefällt mir .	Isso me agrada.
gehören	pertencer	Das gehört dem Mann .	Isso pertence ao homem.
schmecken	saborear/gostar	Die Pizza schmeckt uns .	A pizza nos agrada.

Construindo Frases com Dois Objetos: A Arte de Dar e Receber

A vida real raramente é simples, e as frases em alemão também podem ser mais complexas. Muitas vezes, uma ação envolve não apenas um destinatário (o Dativo), mas também algo que é dado ou feito (o Acusativo). É o que chamamos de frases com **dois objetos**: um objeto direto (Acusativo) e um objeto indireto (Dativo).

A analogia do presente

Pense na analogia de entregar um presente. Você tem o presente em si (o que é dado) e a pessoa que o recebe (para quem é dado). Em alemão, a estrutura é muito clara. O objeto direto (o presente) geralmente está no Acusativo, e o objeto indireto (a pessoa) está no Dativo. A beleza é que o Dativo já indica "para quem", então não precisamos de uma preposição extra.

Exemplo clássico

"Eu dou o livro para o homem."

- "Eu" é o sujeito (Nominativo): *Ich*
- "dou" é o verbo: *gebe*
- "o livro" é o objeto direto (Acusativo): *das Buch*
- "o homem" é o objeto indireto (Dativo): *dem Mann*

📌 **Juntando tudo:**

Ich gebe dem Mann das Buch.

Percebeu como o Dativo e o Acusativo trabalham juntos para dar sentido completo à frase? Essa estrutura é muito comum e essencial para expressar ações de "dar", "enviar", "contar", "mostrar", entre outras.

A Ordem dos Fatores Altera o Produto? (Na Gramática Alemã, Sim!)

Quando temos dois objetos em uma frase, a ordem em que eles aparecem pode variar, e essa variação não é aleatória; ela segue algumas regras que afetam a fluidez e a naturalidade da sua fala. É como organizar os elementos em uma vitrine: a disposição pode mudar a forma como o produto é percebido.

1



Regra Geral

Dativo (pessoa) antes de Acusativo (coisa), quando ambos são substantivos.

Ich gebe **dem Mann** das Buch.

Com Pronome Acusativo

Se o objeto direto (Acusativo) for um pronome, ele vem **antes** do Dativo.

Ich gebe **es** **dem Mann**.

Ambos Pronomes

Acusativo (pronome) vem antes do Dativo (pronome).

Ich gebe **es ihm**.

Essa flexibilidade na ordem das palavras pode parecer um desafio no início, mas ela permite que os falantes de alemão deem ênfase a diferentes partes da frase e tornem a comunicação mais concisa. É uma característica da língua que, uma vez dominada, fará sua fala soar muito mais natural e sofisticada.

Pronomes Pessoais no Dativo: Falando de Pessoas de Forma Direta

Você já sabe que os pronomes pessoais substituem nomes para evitar repetições. Em português, dizemos "Eu vi Maria e dei *a ela* um presente". O "a ela" substitui "para Maria". Em alemão, os pronomes pessoais também têm formas específicas para o Dativo, e conhecê-las é fundamental para construir frases mais fluidas e naturais.

Esses pronomes são como os "apelidos" que as pessoas ganham quando estão no papel de objeto indireto. Em vez de dizer "Eu ajudo o homem", você pode dizer "Eu o ajudo". Em alemão, isso se traduz em uma mudança na forma do pronome. Por exemplo, *ich* (eu) vira *mir* no Dativo, *du* (você informal) vira *dir*, e assim por diante.

Aprender essas formas é um passo crucial para se comunicar de forma mais eficiente. Imagine que você está conversando com alguém e precisa se referir a si mesmo ou a outra pessoa como o destinatário de uma ação. Usar o pronome Dativo correto não só demonstra seu domínio da gramática, mas também torna sua fala mais concisa e menos repetitiva.

📌 **Ferramentas essenciais:** Essas formas são usadas com os verbos que pedem Dativo (como *helfen*, *danken*, *gefallen*) e também em frases com dois objetos. Dominar esses pronomes é como ter um conjunto de ferramentas essenciais para a construção de frases complexas.

Pronome Pessoal (Nominativo)	Pronome Pessoal (Dativo)	Tradução (Dativo)
ich (eu)	mir	a mim, me
du (você informal)	dir	a ti, te
er (ele)	ihm	a ele, lhe
sie (ela)	ihr	a ela, lhe
es (ele/ela neutro)	ihm	a ele/ela, lhe
wir (nós)	uns	a nós, nos
ihr (vocês informal)	euch	a vós, vos
sie (eles/elas)	ihnen	a eles/elas, lhes
Sie (Você/Vocês formal)	Ihnen	a você/vocês, lhes

Usando os Pronomes Dativo: Conversas Mais Dinâmicas

Com a tabela de pronomes pessoais no Dativo em mãos, é hora de colocá-los em ação. Veremos como eles transformam frases simples em interações mais naturais e eficientes, permitindo que você se expresse com mais fluidez em diversas situações.



Como você está?

Um dos usos mais comuns:

Wie geht es **dir?**

Como vai a você?

Es geht **mir gut, danke!**

Vai bem a mim, obrigado!



Agradecer

Em vez de "Ich danke dem Mann":

Ich danke **ihm.**

Eu agradeço a ele.

Ou formalmente:

Ich danke **Ihnen.**

Eu agradeço a você.



Expressar agrado

Se algo agrada a você:

Das gefällt **mir sehr.**

Isso me agrada muito.



Ajudar amigos

Se você quer ajudar seus amigos:

Ich helfe **euch.**

Eu ajudo a vocês.

Esses exemplos demonstram como os pronomes Dativo são indispensáveis para a construção de diálogos autênticos e para a expressão de relações pessoais.

Ao integrar esses pronomes em seu vocabulário ativo, você estará um passo mais perto de soar como um falante nativo. Eles são a cola que une as ideias e as pessoas nas conversas, tornando suas interações em alemão muito mais ricas e significativas.

Desafios Comuns e Como Superá-los no Dativo

É natural encontrar alguns obstáculos ao aprender um conceito novo e complexo como o Dativo. Muitos estudantes se sentem confusos, especialmente ao diferenciar o Dativo do Acusativo ou ao lembrar das mudanças nos artigos e pronomes. Mas não se preocupe, esses desafios são parte do processo, e existem estratégias eficazes para superá-los.

Desafio 1: Confusão Acusativo vs. Dativo

Lembre-se: o **Acusativo** é o objeto direto, quem "sofre" a ação (ex: "Eu vejo *o carro*"). O **Dativo** é o objeto indireto, quem "recebe" ou "se beneficia" da ação (ex: "Eu dou o livro *ao homem*"). Pense no Dativo como o "destino" da ação.

Desafio 2: Memorização de formas

Em vez de tentar memorizar tudo de uma vez, foque nos verbos que pedem Dativo. Quando você aprende um verbo como *helfen*, já associe a ele a necessidade de um Dativo. Isso cria um "gatilho" mental que facilita a lembrança das formas corretas.

Estratégia: Seja um detetive gramatical

Cada vez que você encontra uma frase em alemão, procure por pistas: qual é o verbo? Ele pede Dativo? Qual é o artigo ou pronome? Ele mudou de forma? Essa abordagem ativa e investigativa torna o aprendizado mais engajador e menos passivo.

Desafio Comum	Estratégia de Superação
Confusão Acusativo vs. Dativo	Focar na função: Acusativo = "o quê?", Dativo = "para quem?"
Memorização de artigos/pronomes	Associar as formas aos verbos Dativo mais comuns; criar frases de exemplo.
Ordem dos objetos	Praticar com frases que alternam substantivos e pronomes.
Identificação em frases	Procurar por verbos "Dativo-lovers" e artigos transformados.

O Dativo em Situações Cotidianas: Compras e Serviços

Aprender gramática é importante, mas o verdadeiro valor está em aplicá-la. O Dativo é seu melhor amigo em situações de compras e serviços, onde você frequentemente interage com vendedores, pede ajuda ou expressa suas preferências. Vamos ver como ele se manifesta nesses cenários práticos.

Na loja de roupas

Você precisa de ajuda:

Können Sie **mir helfen?**

Você pode me ajudar?

O vendedor pergunta:

Kann ich **ihnen helfen?**

Posso lhe ajudar?

No restaurante

A comida está deliciosa:

Das Essen schmeckt **mir sehr gut!**

A comida me agrada muito!

Perguntando a um amigo:

Schmeckt es **dir?**

Isso te agrada?

Esses exemplos mostram como o Dativo é essencial para expressar necessidades, pedir e oferecer ajuda, e compartilhar opiniões sobre produtos e serviços. Ele permite que você se comunique de forma eficaz e educada, tornando suas experiências em países de língua alemã muito mais tranquilas e agradáveis.

O Dativo em Situações Cotidianas: Interações Sociais

Além das compras, o Dativo é o tempero das interações sociais, permitindo que você se conecte com as pessoas, expresse sentimentos e participe de conversas de forma autêntica. Ele é a chave para construir relacionamentos e se integrar em ambientes sociais.

Parabenizar alguém

Se um amigo acabou de ter um bom desempenho:

Ich gratuliere dir!

Eu te parablenizo!

Para um grupo de amigos:

Ich gratuliere euch!

Contar uma história

Se você quer contar algo a alguém:

Ich erzähle dir eine Geschichte.

Eu conto a você uma história.

Perguntar sobre a família

Quando você encontra alguém:

Wie geht es deiner Familie?

Como vai à sua família?

Expressar sentimentos

Expressão fixa de cortesia:

Es tut mir leid.

Eu sinto muito / Isso me dói.

O Dativo também aparece em expressões fixas, que são a base da cortesia e da empatia em alemão.

Ao dominar o Dativo nessas situações sociais, você não só evita mal-entendidos, mas também demonstra respeito e consideração pelos seus interlocutores. É uma ferramenta poderosa para construir pontes e fortalecer laços, seja em um ambiente acadêmico ou em um encontro casual.

O Dativo e o CEFR A1: O Que Você Já Consegue Fazer

Nosso curso segue as diretrizes do Quadro Europeu Comum de Referência para as Línguas (CEFR), e o Dativo é um componente essencial para alcançar o nível A1. Entender como o Dativo se encaixa nas competências do A1 pode motivá-lo ainda mais, pois você verá o progresso em termos de um padrão internacionalmente reconhecido.

Competências A1

No nível A1, espera-se que você consiga usar frases simples para descrever a si mesmo, seu ambiente e suas necessidades imediatas. O Dativo é fundamental para isso.

Por exemplo, ao se apresentar:

Mein Name ist [Seu Nome]. Wie geht es Ihnen?


O uso correto do "Ihnen" já demonstra uma competência A1.

Perguntas e respostas simples

Você também deve ser capaz de fazer e responder perguntas simples:

- **Was gehört dir?** (O que pertence a você?)
- **Kannst du mir helfen?** (Você pode me ajudar?)

Essas interações básicas dependem diretamente do seu conhecimento do Dativo.

 **Reconhecimento global:** Portanto, cada vez que você usa um artigo ou pronome no Dativo corretamente, você está não apenas aprendendo uma regra gramatical, mas também desenvolvendo uma habilidade prática que é reconhecida e valorizada globalmente. Isso significa que seu esforço está diretamente ligado à sua capacidade de obter certificações e de se comunicar efetivamente em contextos internacionais.

Aprendizagem Contextual: Dativo na Prática, Não na Teoria Pura

Aprender uma língua não é apenas memorizar regras; é sobre usá-las em situações reais. É por isso que nosso curso enfatiza a **aprendizagem contextual**. Em vez de apenas estudar a tabela do Dativo, nós a aplicamos em diálogos, frases e cenários que você realmente encontrará.

A analogia de dirigir

Pense em aprender a dirigir. Você pode ler o manual do carro de ponta a ponta, mas só vai realmente aprender a dirigir quando estiver no trânsito, enfrentando cruzamentos, semáforos e outros carros. Da mesma forma, o Dativo ganha vida quando você o vê e o usa em frases completas, dentro de um contexto significativo.

Nesse pequeno diálogo, o Dativo é usado de forma natural e funcional. Você não está pensando na regra, mas na comunicação. Essa abordagem não só torna o aprendizado mais eficaz, mas também mais divertido e relevante para seus objetivos, seja para uma viagem ou para uma avaliação de títulos.

Exemplo prático

Situação: Seu amigo está com dificuldades para carregar as compras.

Diálogo:

- Você: "Kann ich **dir** helfen?" (Posso te ajudar?)
- Amigo: "Ja, bitte! Das hilft **mir** sehr." (Sim, por favor! Isso me ajuda muito.)

Dicas para Memorização e Fixação do Dativo

O Dativo pode parecer um labirinto no início, mas com as estratégias certas, você pode transformá-lo em um caminho claro. A memorização não precisa ser uma tarefa árdua; ela pode ser um processo criativo e engajador.

01

Flashcards Visuais

Crie flashcards com o artigo/pronome no Nominativo de um lado e a forma no Dativo do outro. Adicione uma imagem ou uma frase de exemplo para cada um. Por exemplo, "der Mann" de um lado, "dem Mann (Ich helfe dem Mann)" do outro.

02

Crie Suas Próprias Frases

Quanto mais você usa o Dativo em frases que são relevantes para você, mais ele se fixa. Pense em pessoas e objetos do seu dia a dia e crie frases como "Ich gebe *meinem Hund* das Futter" (Eu dou a comida ao meu cachorro).

03

Ouça e Repita

Preste atenção ao Dativo em músicas, podcasts e vídeos em alemão. Tente identificar as formas e repeti-las. A repetição auditiva ajuda a internalizar o som e a estrutura.

04


Mini-Diálogos

Pratique pequenos diálogos com um parceiro de estudo ou até mesmo consigo mesmo. Simule situações cotidianas que exijam o Dativo.

05

Associação de Verbos

Sempre que aprender um novo verbo que pede Dativo, crie uma frase de exemplo imediatamente e repita-a.

 **A chave é a consistência:** Dedique alguns minutos todos os dias para revisar e praticar o Dativo. Com o tempo, as formas se tornarão automáticas, e você as usará sem precisar pensar nas regras.

Erros Comuns e Como Evitá-los

Ao aprender o Dativo, é natural cometer erros. Eles são parte do processo e, na verdade, são oportunidades valiosas para aprender e consolidar o conhecimento. Identificar os erros mais comuns pode ajudá-lo a evitá-los e a acelerar seu progresso.

Erro 1: Confundir Dativo com Acusativo

Um erro frequente é confundir o Dativo com o Acusativo, especialmente com os artigos femininos e plurais, que são iguais no Nominativo e Acusativo (*die*). A dica aqui é sempre olhar para o verbo. Ele pede Dativo ou Acusativo? E qual é a função da palavra na frase: é o objeto direto (Acusativo) ou o indireto (Dativo)?

Erro 2: Esquecer a mudança dos artigos

Outro erro é esquecer a mudança dos artigos, usando a forma do Nominativo ou Acusativo onde o Dativo é exigido. Isso acontece muito com *der* virando *dem* e *die* virando *der*. A prática constante e a atenção aos detalhes são cruciais aqui.

Erro 3: Esquecer o 'n' no plural

Também é comum esquecer o 'n' adicional no plural Dativo (ex: *den Kindern* em vez de *den Kinder*). Este é um detalhe pequeno, mas importante para a correção gramatical.

Pense nesses erros como "sinais de alerta" no painel do seu carro. Eles indicam que algo precisa de atenção. Ao reconhecê-los, você pode ajustar sua rota e evitar problemas maiores. Não se frustre, use cada erro como um degrau para aprimorar seu alemão.

Erro Comum	Exemplo de Erro	Correção	Porquê da Correção
Usar Acusativo em vez de Dativo	Ich helfe <i>den Mann</i> .	Ich helfe dem Mann .	Verbo <i>helfen</i> pede Dativo.
Esquecer mudança de artigo	Ich gebe <i>der</i> Buch.	Ich gebe dem Buch.	<i>Buch</i> é neutro, Dativo é <i>dem</i> .
Esquecer 'n' no plural Dativo	Ich danke <i>den Leute</i> .	Ich danke den Leuten .	Substantivos plurais no Dativo geralmente recebem 'n'.
Confundir pronomes	Das gefällt <i>ich</i> .	Das gefällt mir .	<i>Ich</i> (Nominativo) vira <i>mir</i> no Dativo.

Seu Próximo Passo com o Dativo: Da Teoria à Fluência

Parabéns pelo progresso!

Você navegou por um dos tópicos mais importantes e, para muitos, desafiadores da gramática alemã. O Dativo é, sem dúvida, um pilar fundamental para a sua jornada rumo à fluência. Ao compreender e praticar o objeto indireto, as mudanças nos artigos e pronomes, e os verbos que o exigem, você desbloqueou um novo nível de precisão e naturalidade em sua comunicação.

Processo contínuo

Lembre-se que a aprendizagem de uma língua é um processo contínuo. O Dativo não é um conceito que se aprende e se esquece; ele se integra à sua forma de pensar e de se expressar em alemão. Continue praticando, observando o uso do Dativo em diferentes contextos e, acima de tudo, não tenha medo de usá-lo.

- ❏ **Preparação para o futuro:** O domínio do Dativo não só aprimora sua capacidade de se comunicar em situações cotidianas, mas também prepara o terreno para tópicos mais avançados. Na próxima aula, por exemplo, exploraremos as **Preposições de Lugar e Tempo**. Você descobrirá que muitas preposições regem o Dativo, e seu conhecimento de hoje será um trampolim essencial para entender essas novas estruturas.

Então, respire fundo, celebre seu progresso e prepare-se para a próxima etapa. O alemão está se tornando cada vez mais seu!

Consolidação e Autoavaliação

Chegamos ao final da nossa aula sobre o Caso Dativo. Vimos que ele é essencial para indicar o objeto indireto, ou seja, quem recebe ou se beneficia de uma ação. Exploramos as transformações dos artigos (*der* para *dem*, *die* para *der*, *das* para *dem*, *die* (plural) para *den* com 'n' no substantivo), identificamos verbos que pedem Dativo (*helfen*, *danken*, *gefallen*), aprendemos a construir frases com dois objetos e a usar os pronomes pessoais no Dativo (*mir*, *dir*, *ihm*, *ihr*, etc.). Com essas ferramentas, você está mais preparado para interagir em alemão de forma clara e natural.

Em prática:

Agora você pode agradecer a alguém ("Ich danke Ihnen"), perguntar como alguém está ("Wie geht es dir?"), oferecer ajuda ("Kann ich Ihnen helfen?") e expressar que algo lhe agrada ("Das gefällt mir sehr"). Use essas frases no seu dia a dia para fixar o aprendizado.

Autoavaliação

Instruções: Escolha a alternativa correta para as questões objetivas e responda à questão discursiva.

- Qual das seguintes frases utiliza o artigo definido no Dativo corretamente?**
 - a) Ich gebe die Frau das Buch.
 - b) Ich helfe der Mann.
 - c) Das gehört dem Kind.
 - d) Er dankt den Lehrer.
- O verbo "gefallen" (agradar) sempre pede qual caso para a pessoa que é agradada?**
 - a) Nominativo
 - b) Acusativo
 - c) Dativo
 - d) Genitivo
- Qual é a forma correta do pronome pessoal "du" (você informal) no Dativo?**
 - a) dich
 - b) dein
 - c) dir
 - d) du
- Na frase "Ich gebe es ihm", qual é a função de "ihm"?**
 - a) Objeto direto no Acusativo.
 - b) Objeto indireto no Dativo.
 - c) Sujeito no Nominativo.
 - d) Artigo definido.
- Questão Discursiva:** Explique, com suas próprias palavras, a principal diferença entre o uso do Dativo e do Acusativo em uma frase alemã, e dê um exemplo para cada um.

Gabarito

Questão 1

c) Das gehört dem Kind.

Questão 2

c) Dativo

Questão 3

c) dir

Questão 4

b) Objeto indireto no Dativo.

Questão 5 - Resposta Esperada:

A principal diferença é que o **Acusativo** indica o objeto direto, ou seja, quem ou o que "sofre" a ação do verbo (ex: "Ich sehe *den Hund*." - Eu vejo *o cachorro*). Já o **Dativo** indica o objeto indireto, quem ou o que "recebe" ou "se beneficia" da ação (ex: "Ich gebe *dem Hund* das Futter." - Eu dou a comida *ao cachorro*). O Acusativo responde a "o quê?" ou "quem?" (diretamente), enquanto o Dativo responde a "para quem?" ou "a quem?".

Próximos Passos e Recursos

Conexão com a Próxima Aula:

Na **Aula 10 – Preposições de Lugar e Tempo**, aprofundaremos ainda mais no uso dos casos, pois muitas preposições em alemão regem especificamente o Dativo, o Acusativo ou ambos, dependendo do contexto. Seu conhecimento de hoje será fundamental!

Recursos Adicionais



Dicionário Online Leo.org

Para consultar a declinação de substantivos e verbos.



Deutsche Welle (DW) - Nicos Weg A1

Série de vídeos didáticos com foco em situações cotidianas.



Aplicativos de Flashcards

Anki, Quizlet - Para criar e revisar seus próprios conjuntos de Dativo.