

Aula 8 – Modos de Operação de Biorreatores: Cultivo Contínuo

Página 1: Biorreatores em Ritmo Contínuo: A Revolução da Produção Sustentável

Olá, futuro especialista em biotecnologia! Sei que o dia pode ter sido longo, mas prepare-se para uma jornada fascinante que vai transformar sua visão sobre a produção industrial de bioprodutos. Hoje, vamos mergulhar no coração da eficiência e da sustentabilidade: o **cultivo contínuo** em biorreatores. Este é um tema crucial não apenas para cumprir suas horas complementares, mas para equipá-lo com um conhecimento que o diferenciará no mercado de trabalho e em qualquer desafio, inclusive concursos públicos.

Imagine poder produzir algo sem interrupções, com qualidade constante e otimizando cada recurso. É exatamente isso que o cultivo contínuo oferece, sendo uma peça-chave na transição para uma **bioeconomia circular**, onde a eficiência e o uso inteligente de matérias-primas renováveis são a base. Compreender este modo de operação é fundamental para quem busca inovar e aplicar soluções alinhadas aos Objetivos de Desenvolvimento Sustentável (ODS) da ONU, transformando resíduos em valor e otimizando processos.

- ❏ Ao final desta aula, você será capaz de descrever os princípios do quimiostato e do turbidostato, explicar os conceitos de estado estacionário e taxa de diluição, identificar as vantagens e desvantagens do cultivo contínuo, e reconhecer suas aplicações industriais, além de compará-lo com outros modos de operação.

Você se lembra da produção em **batelada**, onde um processo começa, termina e é reiniciado? Hoje, vamos explorar uma abordagem que desafia essa intermitência, buscando um fluxo constante e ininterrupto. Prepare-se para desvendar como a biotecnologia moderna está redefinindo a forma como produzimos, com inteligência e sustentabilidade.

Desvendando o Cultivo Contínuo: Uma Nova Perspectiva

No mundo da biotecnologia industrial, a busca por processos mais eficientes, econômicos e sustentáveis é incessante. Por muito tempo, a produção em **batelada** dominou, com seus ciclos de enchimento, reação e esvaziamento. No entanto, essa abordagem, embora simples de implementar, muitas vezes esbarra em limitações de produtividade, custos operacionais e na dificuldade de manter uma qualidade de produto homogênea ao longo do tempo. A cada novo ciclo, é preciso reesterilizar, reabastecer e reajustar, consumindo tempo e recursos valiosos.

É nesse cenário que o **cultivo contínuo** surge como uma alternativa poderosa, uma verdadeira revolução para a produção de bioprodutos. Imagine um sistema onde a matéria-prima entra e o produto sai de forma ininterrupta, como um rio que flui constantemente. Essa é a essência do cultivo contínuo: um processo dinâmico, mas que opera em um equilíbrio delicado, permitindo que os microrganismos trabalhem sem parar, maximizando a utilização do biorreator e minimizando os tempos de inatividade.

Para entender como isso funciona, pense em uma pia com uma torneira aberta e um ralo também aberto. Se a água entra e sai na mesma proporção, o nível da água na pia permanece constante, certo? Essa é uma analogia simples para o conceito de **estado estacionário** em um biorreator contínuo.

Nele, o volume de cultura, a concentração de células, a concentração de substrato e a concentração de produto permanecem constantes ao longo do tempo, uma vez que o sistema atinge o equilíbrio. É um balé químico e biológico onde as taxas de entrada e saída se igualam às taxas de consumo e produção dentro do reator.

Esse estado de equilíbrio é o grande trunfo do cultivo contínuo, pois permite uma previsibilidade e um controle muito maiores sobre o processo. Ao invés de lidar com as flutuações de uma batelada, onde as condições mudam constantemente, aqui temos um ambiente estável, ideal para otimizar a produtividade e a qualidade do que está sendo produzido.

O Coração do Sistema: Taxa de Diluição (D) e Concentração Celular

Agora que entendemos a ideia de um sistema em **estado estacionário**, a pergunta natural é: como controlamos esse equilíbrio? Como garantimos que a "torneira" e o "ralo" da nossa pia biológica estejam perfeitamente sincronizados? A resposta está em um conceito fundamental: a **taxa de diluição (D)**. Este é o verdadeiro maestro que rege o ritmo do cultivo contínuo, determinando a velocidade com que o meio de cultura fresco entra no biorreator e, conseqüentemente, a velocidade com que a cultura é removida.

Definição Matemática

A taxa de diluição (D) é definida como a vazão volumétrica de meio fresco que entra no reator (F) dividida pelo volume de trabalho do reator (V).

$$D = F/V$$

Impacto no Sistema

Ela não apenas controla a taxa de renovação do meio, mas também influencia diretamente a taxa de crescimento dos microrganismos e, por conseqüência, a **concentração celular** e a produtividade do sistema.

Pense na taxa de diluição como o controle de velocidade em uma esteira de produção. Se a esteira (o fluxo de meio) for muito lenta, os trabalhadores (os microrganismos) podem ficar ociosos. Se for muito rápida, eles não conseguem acompanhar o ritmo e são "jogados para fora" antes de completar suas tarefas. O segredo é encontrar a velocidade ideal, onde os microrganismos crescem e produzem no seu máximo potencial, sem serem removidos prematuramente.

Por exemplo, na produção industrial de etanol, um controle preciso da taxa de diluição permite otimizar a concentração de leveduras e a disponibilidade de açúcares, garantindo uma fermentação eficiente e contínua. Um ajuste fino de D pode significar a diferença entre uma produção lucrativa e uma subótima. É um equilíbrio delicado, mas dominá-lo é essencial para a engenharia de bioprocessos.

Quimiostato: O Maestro da Nutrição

Compreender a taxa de diluição nos leva diretamente a um dos modos mais elegantes e amplamente utilizados de cultivo contínuo: o **quimiostato**. No quimiostato, o controle do sistema é feito através da limitação de um único nutriente essencial no meio de cultura de entrada. Isso significa que a taxa de crescimento dos microrganismos é diretamente controlada pela concentração desse nutriente limitante, que por sua vez é regulada pela taxa de diluição.

Imagine que você é um nutricionista de atletas de alta performance. Você não quer que eles comam demais e fiquem lentos, nem de menos e percam energia. Você controla a dieta deles com precisão, fornecendo a quantidade exata de um nutriente chave para que atinjam seu pico de desempenho.

O quimiostato faz exatamente isso com os microrganismos: ele garante que um nutriente específico (como glicose, nitrogênio ou fósforo) seja o fator limitante, forçando as células a crescerem a uma taxa controlada e constante, ditada pela taxa de diluição do meio fresco.



Meio Fresco Limitado

Um nutriente específico é mantido em concentração limitante no meio de entrada



Controle da Taxa

A taxa de diluição determina a disponibilidade do nutriente limitante



Estado Estacionário

Sistema opera em equilíbrio com concentração celular constante

Essa abordagem permite que o sistema opere em um **estado estacionário** muito estável, onde a concentração celular e a taxa de crescimento são mantidas constantes. É ideal para estudos de fisiologia microbiana, pois permite investigar o comportamento das células sob condições nutricionais e de crescimento bem definidas. Mas sua aplicação vai muito além da pesquisa.

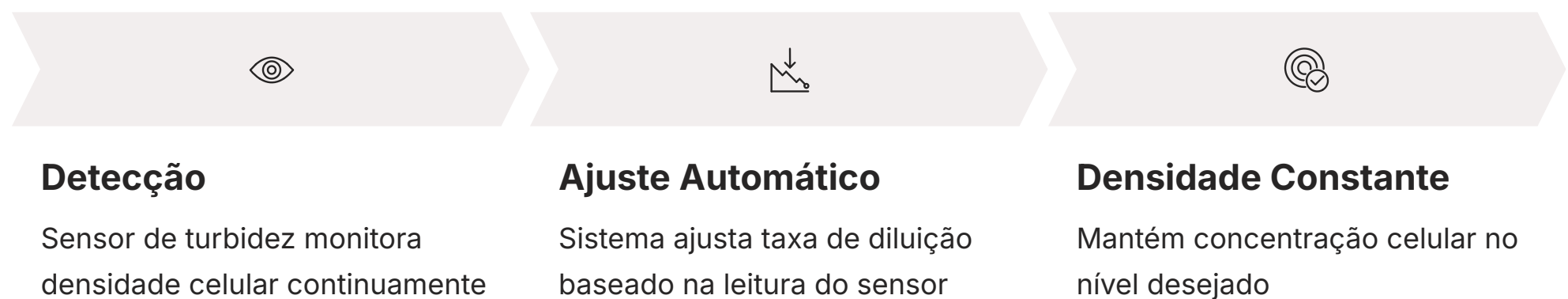
Na indústria, o quimiostato é fundamental para a produção de proteínas recombinantes, enzimas ou outros metabólitos onde a otimização da taxa de crescimento e a eficiência de conversão do substrato são cruciais. Por exemplo, na produção de insulina humana por leveduras geneticamente modificadas, um quimiostato pode ser ajustado para manter as células em uma fase de crescimento ideal para a máxima expressão da proteína de interesse, garantindo um rendimento elevado e consistente. É uma ferramenta poderosa para otimizar processos biotecnológicos, especialmente quando a matéria-prima é cara ou a pureza do produto é primordial.

Turbidostato: O Guardião da Densidade Celular

Enquanto o quimiostato atua como um maestro da nutrição, controlando o crescimento através da limitação de substrato, existe outro modo de operação contínuo que foca diretamente na quantidade de microrganismos presentes no reator: o **turbidostato**. Aqui, o princípio é diferente: em vez de controlar a taxa de diluição de forma fixa, o turbidostato ajusta-a dinamicamente para manter uma **densidade celular** constante no biorreator.

Imagine que você tem uma estufa e quer manter uma quantidade exata de plantas por metro quadrado. Você instala um sensor de luz que mede a densidade das plantas e, se ela ficar muito alta, um sistema de irrigação (que também remove o excesso de plantas) é ativado para diluir a população.

O turbidostato funciona de maneira similar: ele utiliza um sensor de turbidez (geralmente um fotômetro) que mede a opacidade da cultura, que é diretamente proporcional à concentração celular. Se a densidade celular aumenta acima do ponto desejado, o sistema injeta mais meio fresco e remove o excesso de cultura, diluindo-a até o nível predefinido. Se a densidade cai, o fluxo de meio fresco é reduzido.



Essa capacidade de autoajuste torna o turbidostato particularmente útil em situações onde a **produção de biomassa** é o principal objetivo. Por exemplo, na produção de leveduras para panificação ou para ração animal, ou ainda no cultivo de microalgas para a produção de biocombustíveis ou suplementos nutricionais. Nesses casos, o que importa é a quantidade de células vivas, e o turbidostato garante que essa quantidade seja mantida em seu nível ótimo, maximizando a produtividade de biomassa.

A grande vantagem do turbidostato é sua capacidade de operar em taxas de crescimento muito altas, próximas à taxa máxima de crescimento dos microrganismos, o que pode ser difícil de alcançar e manter com um quimiostato, especialmente se houver variações na fisiologia celular. Ele é um guardião vigilante da densidade celular, assegurando que o "rebanho" microbiano esteja sempre no tamanho ideal para a produção.

Vantagens do Ritmo Contínuo: Eficiência e Economia


Agora que exploramos os mecanismos do cultivo contínuo, é hora de entender por que essa abordagem é tão valorizada na biotecnologia industrial e por que ela se alinha perfeitamente com os princípios da **bioeconomia e sustentabilidade**. As vantagens de operar um biorreator em modo contínuo são numerosas e impactam diretamente a eficiência, a economia e o perfil ambiental dos processos produtivos.

Pense em uma linha de produção automotiva moderna versus uma oficina artesanal. Na linha de produção, os carros são montados continuamente, peça por peça, sem interrupções significativas. Isso resulta em uma produção massiva, padronizada e com custos unitários muito menores.



Alta Produtividade

Permite uma **produtividade volumétrica constante e elevada**, pois o reator está sempre em uso, sem os tempos de inatividade para limpeza, esterilização e reabastecimento que são comuns na batelada.



Otimização de Custos

A **otimização do volume do reator** é uma vantagem significativa. Para a mesma quantidade de produto final, um sistema contínuo geralmente requer um volume de reator menor do que um sistema em batelada.



Automação

A **menor necessidade de mão de obra** para operações de carga e descarga, e a **facilidade de automação e controle** preciso das condições do processo.



Sustentabilidade

Ao otimizar o uso de matérias-primas e energia, e ao gerar um fluxo de efluentes mais constante e previsível, ele contribui para a redução do impacto ambiental.

Conectando com as tendências de 2025, o cultivo contínuo é um pilar para a **sustentabilidade**. A capacidade de manter um **estado estacionário** por longos períodos também é crucial para a produção de bioprodutos de alto valor, onde a consistência e a qualidade são inegociáveis. É um passo fundamental para a transição de uma economia baseada em fósseis para uma bioeconomia circular, utilizando recursos renováveis de forma inteligente.

Desafios e Armadilhas do Cultivo Contínuo

Embora o cultivo contínuo ofereça inúmeras vantagens, seria ingênuo pensar que ele é uma solução mágica sem seus próprios desafios. Como qualquer sistema complexo, ele apresenta armadilhas que exigem atenção e expertise para serem superadas. Entender essas desvantagens é tão importante quanto conhecer seus benefícios, pois permite um planejamento e uma execução mais robustos.

Imagine que você está mantendo um aquário muito complexo, com espécies delicadas e um ecossistema sensível. Qualquer desequilíbrio pode levar a problemas sérios.

Risco de Contaminação

Como o sistema opera por longos períodos sem interrupção para esterilização completa, a entrada de microrganismos indesejados pode comprometer toda a produção. Uma única bactéria ou fungo "oportunista" pode se estabelecer e competir com a cultura principal, levando à perda de lotes inteiros.

Instabilidade Genética

Em um ambiente de seleção contínua, os microrganismos podem sofrer mutações que os tornam mais adaptados às condições do biorreator, mas que podem, por outro lado, reduzir sua capacidade de produzir o bioproduto desejado.

Complexidade de Controle

Sistemas contínuos geralmente requerem equipamentos mais sofisticados para monitoramento e controle (sensores, bombas de precisão, sistemas de automação), o que pode aumentar o investimento inicial.

Incrustação (Biofilme)

Fenômenos como a **incrustação** (biofilme) nas paredes do reator ou nos sensores podem comprometer a eficiência e a precisão do sistema, exigindo paradas para limpeza e manutenção.

Esses desafios ressaltam a importância de um design cuidadoso do processo, de protocolos de esterilização rigorosos e de um monitoramento contínuo e inteligente. A engenharia genética e a biologia sintética, com ferramentas como CRISPR-Cas9, estão sendo exploradas para criar microrganismos mais estáveis e resistentes, mitigando alguns desses riscos e tornando o cultivo contínuo ainda mais robusto para o futuro.

Aplicações Industriais: Onde o Contínuo Brilha

Com as vantagens e desafios em mente, é hora de explorar onde o cultivo contínuo realmente brilha, transformando a teoria em aplicações práticas que moldam nossa economia e nosso dia a dia. A versatilidade desse modo de operação o torna indispensável em diversas indústrias, desde a produção de alimentos até a remediação ambiental, sempre buscando eficiência e sustentabilidade.



Produção de Biomassa

Fabricação de leveduras para a indústria de panificação ou cervejaria, ou no cultivo de microalgas para a produção de biocombustíveis e suplementos nutricionais. O cultivo contínuo, especialmente via turbidostato, permite maximizar a densidade celular e a produtividade.



Tratamento de Efluentes

Biorreatores contínuos, como os reatores anaeróbios de fluxo ascendente (UASB) ou os reatores de lodo ativado, são a espinha dorsal de muitas estações de tratamento de esgoto e resíduos industriais.



Bioprodutos de Alto Valor

Produção de enzimas industriais (usadas em detergentes, alimentos, têxteis), ácidos orgânicos (como o ácido cítrico ou lático), e até mesmo em algumas fermentações para a produção de antibióticos ou vitaminas.

Uma das aplicações mais proeminentes é na **produção de biomassa**. Nesses casos, a demanda é por grandes volumes de células, e o cultivo contínuo garante um fornecimento constante e de alta qualidade.

Outro campo vital é o **tratamento de efluentes**. Neles, microrganismos trabalham continuamente para degradar poluentes orgânicos, transformando-os em compostos menos nocivos ou até mesmo em biogás (uma fonte de energia renovável). Essa aplicação é um exemplo claro de como a biotecnologia contribui para os ODS, promovendo saneamento e energia limpa.

📄 As informações atualizadas e tendências de 2025 mostram um futuro ainda mais promissor. Com os avanços em **engenharia genética e biologia sintética**, estamos projetando "chassis microbianos" (microrganismos otimizados) que são mais robustos para operar em sistemas contínuos, com maior estabilidade genética e capacidade de produzir novas moléculas de forma mais eficiente.

Batelada vs. Contínuo: Escolhendo a Estratégia Certa

Chegamos a um ponto crucial: como decidir qual modo de operação é o mais adequado para uma determinada aplicação? A escolha entre cultivo em **batelada** e **contínuo** não é uma questão de qual é "melhor" em absoluto, mas sim de qual se encaixa melhor nos objetivos específicos, nas características do produto e nas condições de produção. Ambos têm seu lugar e sua importância na biotecnologia industrial.

Vamos pensar em uma analogia culinária. Fazer um bolo para uma festa de aniversário (batelada) é um processo que começa do zero, segue uma receita, assa e termina. Você tem controle total sobre cada etapa e pode fazer bolos diferentes a cada vez. Já uma linha de produção de pães em uma grande padaria (contínuo) é um fluxo constante de massa, fermentação e cozimento, otimizado para produzir grandes volumes de pães idênticos sem parar.

A decisão estratégica na indústria depende de vários fatores. A **escala de produção** é um dos principais: para pequenas produções, testes de laboratório ou produtos de altíssimo valor e baixa demanda, a batelada pode ser mais flexível e fácil de gerenciar. Para produções em larga escala, onde a demanda é constante e o custo por unidade precisa ser minimizado, o cultivo contínuo é geralmente a escolha superior devido à sua alta produtividade e automação.

Conceito	Batelada	Contínuo
Operação	Intermitente (ciclos)	Ininterrupta (estado estacionário)
Produtividade	Variável, menor volumétrica	Constante, maior volumétrica
Controle	Mais simples, condições mudam no ciclo	Mais complexo, condições estáveis
Risco Contam.	Menor (esterilização frequente)	Maior (longos períodos de operação)
Aplicação	Pequena escala, produtos de alto valor, pesquisa	Grande escala, biomassa, tratamento efluentes
Custo	Menor investimento inicial, maior operacional	Maior investimento inicial, menor operacional

O **tipo de produto** também influencia. Se o produto é um metabólito primário (ligado ao crescimento celular) ou a própria biomassa, o contínuo é vantajoso. Se for um metabólito secundário (produzido na fase estacionária de crescimento), a batelada ou a batelada alimentada podem ser mais adequadas. A **flexibilidade** é outro ponto: a batelada permite mudanças mais fáceis de produto ou de cepa, enquanto o contínuo é otimizado para um único processo por longos períodos.

A escolha ideal, portanto, é uma análise estratégica que considera o balanço entre investimento, custo operacional, flexibilidade, risco e a natureza do bioproduto. Muitas vezes, a solução mais eficiente pode ser uma combinação ou uma variação desses modos, como a batelada alimentada.

Consolidação e Próximos Passos

Chegamos ao fim de nossa jornada pelo fascinante mundo do cultivo contínuo. Vimos que, ao contrário da batelada, este modo de operação busca um equilíbrio dinâmico, um **estado estacionário** onde a produção flui ininterruptamente. Exploramos como a **taxa de diluição (D)** é a chave para controlar esse sistema, e como o **quimiostato** e o **turbidostato** utilizam diferentes estratégias (limitação de substrato e densidade celular, respectivamente) para manter a produtividade.



Estado Estacionário

Compreendemos o conceito fundamental de equilíbrio dinâmico no cultivo contínuo



Taxa de Diluição

Exploramos como D controla o sistema e afeta a concentração celular



Quimiostato vs Turbidostato

Analisamos as diferentes estratégias de controle de cada sistema



Aplicações Industriais

Identificamos onde o cultivo contínuo é mais vantajoso na prática

Compreendemos as **vantagens** significativas do cultivo contínuo, como a alta produtividade volumétrica, a otimização de custos e o alinhamento com a **bioeconomia e sustentabilidade**, mas também reconhecemos seus **desafios**, como o risco de contaminação e instabilidade genética. Finalmente, analisamos suas **aplicações industriais** em áreas como produção de biomassa e tratamento de efluentes, e fizemos um **comparativo** com a batelada, destacando que a escolha do modo de operação é uma decisão estratégica baseada em múltiplos fatores.

Em prática

O conhecimento sobre cultivo contínuo é essencial para otimizar processos biotecnológicos, reduzir custos de produção em larga escala e desenvolver soluções mais sustentáveis. Ele permite a produção constante de bioprodutos, desde enzimas até biocombustíveis, e é fundamental para a gestão eficiente de resíduos. Dominar esses conceitos o posiciona como um profissional capaz de inovar e contribuir para um futuro mais verde.

Autoavaliação

1. Qual das seguintes opções descreve corretamente o conceito de **estado estacionário** em um biorreator de cultivo contínuo?
 - a) A concentração de células e substrato varia constantemente ao longo do tempo.
 - b) O volume de cultura é ajustado manualmente a cada hora.
 - c) As taxas de entrada e saída de massa e energia se equilibram, mantendo as condições constantes.
 - d) A taxa de diluição é sempre zero.
2. Um **quimiostato** controla a taxa de crescimento microbiano principalmente através de qual mecanismo?
 - a) Monitoramento constante da turbidez da cultura.
 - b) Limitação de um nutriente essencial no meio de cultura de entrada.
 - c) Ajuste da temperatura para otimizar a atividade enzimática.
 - d) Injeção de oxigênio em excesso para promover o crescimento.
3. Qual das seguintes é uma **vantagem** primária do cultivo contínuo em comparação com o cultivo em batelada?
 - a) Menor risco de contaminação.
 - b) Maior flexibilidade para mudar de produto rapidamente.
 - c) Maior produtividade volumétrica e uso eficiente do reator.
 - d) Menor complexidade de montagem e controle inicial.
4. Na produção de biomassa de leveduras para ração animal, onde a quantidade de células é o principal objetivo, qual modo de operação contínuo seria mais adequado?
 - a) Cultivo em batelada.
 - b) Quimiostato.
 - c) Turbidostato.
 - d) Batelada alimentada.
5. Explique, em suas palavras, a importância da taxa de diluição (D) no controle de um biorreator contínuo e como ela afeta a concentração celular.

Gabarito

Questão 1

Resposta: c)

As taxas de entrada e saída de massa e energia se equilibram, mantendo as condições constantes.

Questão 2

Resposta: b)

Limitação de um nutriente essencial no meio de cultura de entrada.

Questão 3

Resposta: c)

Maior produtividade volumétrica e uso eficiente do reator.

Questão 4

Resposta: c)

Turbidostato.

Questão 5 - Resposta Esperada:

A taxa de diluição (D) é crucial pois determina a velocidade de renovação do meio de cultura. Ela afeta a concentração celular porque, se D for muito baixo, as células podem esgotar o substrato e crescer lentamente; se D for muito alto, as células são "lavadas" para fora do reator mais rápido do que conseguem se reproduzir, diminuindo a concentração celular. O controle de D permite otimizar a taxa de crescimento e a concentração celular para a máxima produtividade.


Próximos Passos e Recursos

Próxima Aula

Na Aula 9, aprofundaremos em "**Aeração e Agitação em Biorreatores**", explorando como o fornecimento de oxigênio e a mistura adequada são vitais para o desempenho de qualquer modo de operação, incluindo o contínuo.

Recursos Adicionais

- **Livros de Engenharia Bioquímica:** Para aprofundar nos cálculos e modelos matemáticos.
- **Artigos Científicos:** Busque por "continuous bioreactor operation" e "bioeconomy" para tendências.
- **Vídeos e Simulações Online:** Para visualizar o funcionamento de quimiostatos e turbidostatos.

 **NOTA IMPORTANTE:** As informações regulatórias/legais/técnicas desta aula estão atualizadas até 2025. Consulte sempre fontes oficiais para verificar alterações.