


# Aula 7 – Vocabulário Acadêmico I: O Léxico Essencial



Você já se sentiu intimidado ao ler um artigo científico em espanhol ou ao tentar expressar suas ideias em um seminário na língua? É uma sensação comum. O universo acadêmico possui uma linguagem própria, um dialeto que, embora baseado no espanhol cotidiano, exige precisão, formalidade e um repertório lexical específico. Dominar esse vocabulário não é apenas uma questão de tradução, mas de imersão em uma nova forma de pensar e comunicar.

Esta aula é o seu primeiro passo para desvendar esse código. Imagine que você está construindo uma ponte para o conhecimento: cada palavra acadêmica que você aprende é um pilar fundamental, garantindo que suas ideias se sustentem e sejam compreendidas com clareza e autoridade. Nosso objetivo é equipá-lo com as ferramentas linguísticas essenciais para navegar e produzir conteúdo no ambiente universitário, seja para seus estudos, para aprimorar seu currículo ou para se destacar em processos seletivos.

Ao final desta jornada, você será capaz de identificar e utilizar substantivos, adjetivos e verbos frequentes no meio acadêmico, compreendendo-os dentro de campos semânticos cruciais como pesquisa, análise, metodologia e conclusão. Além disso, exploraremos técnicas eficazes para expandir seu vocabulário de forma contínua e consciente, sempre com um olhar para as nuances do espanhol pluricêntrico e a aplicação em gêneros discursivos autênticos. Prepare-se para transformar sua relação com o espanhol acadêmico!

# Os Pilares da Expressão: Substantivos Acadêmicos Essenciais

No coração de qualquer texto acadêmico, encontramos os substantivos. Eles são os nomes das ideias, dos conceitos, dos objetos de estudo e dos processos que formam a base do conhecimento. Sem um domínio sólido desses termos, a compreensão e a produção textual se tornam um desafio, como tentar construir uma casa sem os tijolos fundamentais. Eles dão substância e concretude às discussões mais abstratas.

Pense nos substantivos como os **"tijolos"** do seu edifício do conhecimento. Cada um deles representa um conceito sólido e bem definido. Por exemplo, termos como "investigación" (pesquisa), "análisis" (análise), "desarrollo" (desenvolvimento) ou "conclusión" (conclusão) não são apenas palavras; são categorias que organizam o pensamento e permitem que você se refira a processos complexos de forma concisa. A escolha do substantivo correto pode significar a diferença entre uma comunicação clara e uma ambiguidade frustrante.

Vamos considerar um exemplo prático. Em vez de dizer "o que foi feito para saber mais", um acadêmico diria "la investigación". Ou, em vez de "o jeito de fazer", usaria "la metodología". Essa precisão não é pedantismo, mas uma necessidade para a clareza e a economia de linguagem que o ambiente acadêmico exige. Dominar esses termos permite que você se insira na conversa acadêmica com confiança, utilizando a terminologia esperada e compreendendo as nuances de cada campo.



## Substantivos Frequentes

- **Investigación:** pesquisa
- **Análisis:** análise
- **Desarrollo:** desenvolvimento
- **Metodología:** metodologia
- **Conclusión:** conclusão

## Mais Termos Essenciais

- **Hipótesis:** hipótese
- **Marco teórico:** referencial teórico
- **Resultados:** resultados
- **Evidencia:** evidência
- **Perspectiva:** perspectiva

# As Cores da Ideia: Adjetivos para Precisão Acadêmica

Se os substantivos são os pilares, os adjetivos são as cores e texturas que dão vida e especificidade a esses pilares. Eles qualificam, descrevem e delimitam os conceitos, transformando ideias genéricas em formulações precisas e matizadas. Um bom adjetivo pode refinar uma afirmação, indicar uma limitação ou destacar uma característica crucial, evitando generalizações e promovendo a clareza argumentativa.



Imagine que você está pintando um quadro. Os substantivos são os objetos principais – a árvore, a casa, o céu. Os adjetivos, por sua vez, são as tonalidades de verde da árvore (verde-escuro, verde-claro, esmeralda), a cor do telhado da casa (vermelho-tijolo, cinza-ardósia) ou o matiz do céu (azul-celeste, azul-cobalto). Eles adicionam detalhes que permitem ao observador (seu leitor) visualizar exatamente o que você quer transmitir, sem margem para interpretações errôneas.

- ❏ **Exemplo Prático:** Em vez de apenas "um estudo", podemos ter um "estudio **exhaustivo**" (exaustivo), um "estudio **qualitativo**" (qualitativo) ou um "estudio **crítico**" (crítico). Cada adjetivo muda drasticamente a natureza e o escopo do estudo.

Por exemplo, em vez de apenas "um estudo", podemos ter um "estudio **exhaustivo**" (exaustivo), um "estudio **qualitativo**" (qualitativo) ou um "estudio **crítico**" (crítico). Cada adjetivo muda drasticamente a natureza e o escopo do estudo. A capacidade de escolher o adjetivo mais adequado demonstra não apenas fluência linguística, mas também um profundo entendimento do assunto e da abordagem metodológica. Essa precisão é vital para a credibilidade de qualquer trabalho acadêmico.

## Adjetivos de Qualidade

- **Crítico/a:** crítico/a
- **Analítico/a:** analítico/a
- **Empírico/a:** empírico/a
- **Conceptual:** conceitual

## Adjetivos de Relevância

- **Relevante:** relevante
- **Significativo/a:** significativo/a
- **Fundamental:** fundamental
- **Sistemático/a:** sistemático/a

## Adjetivos Metodológicos


- **Qualitativo/a:** qualitativo/a
- **Cuantitativo/a:** quantitativo/a

# Os Motores do Discurso: Verbos de Ação e Processo

Os verbos são a força motriz do discurso acadêmico. Eles expressam as ações, os processos, os estados e as relações que conectam os substantivos e adjetivos, dando dinamismo e sentido à argumentação. Sem verbos precisos, um texto acadêmico se torna estático e sem vida, incapaz de descrever o movimento do pensamento, a evolução de uma ideia ou a execução de uma pesquisa.

Considere os verbos como os **"motores"** que impulsionam seu texto. Eles não apenas indicam o que está acontecendo, mas também como está acontecendo. Um verbo como "demonstrar" (demonstrar) implica uma prova rigorosa, enquanto "sugerir" (sugerir) indica uma hipótese ou uma possibilidade. A escolha do verbo certo é crucial para transmitir a força da sua afirmação, a natureza da sua descoberta ou a etapa do seu processo investigativo.

Em um artigo, você não apenas "fala sobre" algo, mas "analisa" (analisa), "propõe" (propõe), "avalia" (avalia) ou "conclui" (conclui). Por exemplo, em vez de "o autor disse que...", é muito mais formal e preciso usar "o autor **sostiene** que..." (o autor sustenta que...) ou "o autor **argumenta** que..." (o autor argumenta que...). Essa seleção cuidadosa de verbos não só eleva o nível do seu espanhol, mas também reflete um pensamento mais estruturado e academicamente rigoroso.



# Verbos Frequentes no Contexto Acadêmico



---

## Verbos de Investigação

- **Analizar:** analisar
- **Investigar:** investigar
- **Examinar:** examinar
- **Identificar:** identificar



---

## Verbos de Proposição

- **Proponer:** propor
- **Sugerir:** sugerir
- **Desarrollar:** desenvolver



---

## Verbos de Apresentação

- **Demostrar:** demonstrar
- **Presentar:** apresentar
- **Establecer:** estabelecer
- **Citar:** citar



---

## Verbos de Avaliação

- **Evaluar:** avaliar
- **Sostener:** sustentar, defender
- **Argumentar:** argumentar
- **Concluir:** concluir

# Navegando pelo Conhecimento: Campos Semânticos – Pesquisa e Análise

Entender o vocabulário acadêmico vai além de memorizar listas de palavras; trata-se de compreender como essas palavras se agrupam e interagem dentro de campos de significado específicos. Os campos semânticos são como "**pastas temáticas**" em um arquivo, onde palavras relacionadas a um mesmo conceito ou processo são armazenadas juntas. Isso facilita não apenas a memorização, mas também a capacidade de evocar o termo correto no contexto adequado.

Vamos começar com os campos semânticos de **Pesquisa** e **Análise**, que são o ponto de partida de qualquer empreendimento acadêmico. Imagine que você é um detetive. Para resolver um mistério (a pesquisa), você precisa de ferramentas específicas para coletar pistas (dados) e depois métodos para examinar essas pistas (análise). Cada ferramenta e método tem seu nome, e conhecê-los permite que você descreva seu processo investigativo com clareza e precisão.



No campo da **pesquisa**, você encontrará termos que descrevem o ato de buscar conhecimento, formular perguntas e coletar informações. Já no campo da **análise**, o foco está em examinar, interpretar e dar sentido aos dados coletados. Por exemplo, ao invés de dizer "fui atrás de informações", você diria "realicé una **investigación**" ou "llevé a cabo un **estudio**". E para descrever o que você fez com essas informações, usaria "procedí al **análisis** de los datos" ou "efectué una **evaluación** crítica". Essa organização mental é uma poderosa técnica de aprendizado.



## Vocabulário de Pesquisa

- **Estudio:** estudo
- **Encuesta:** pesquisa (de opinião), levantamento
- **Muestra:** amostra
- **Datos:** dados
- **Fuentes:** fontes



## Mais Termos de Pesquisa

- **Recopilación:** coleta
- **Observación:** observação
- **Experimento:** experimento
- **Diseño de investigación:** desenho de pesquisa
- **Marco teórico:** referencial teórico

# Vocabulário de Análise



## Interpretación

Interpretação dos dados coletados



## Clasificación

Classificação de informações



## Comparación

Comparaçãõ entre elementos



## Síntesis

Síntese de ideias



## Correlación

Correlaçãõ entre variáveis



## Variables

Variáveis de estudo



## Patrones

Padrões identificados



## Tendencias

Tendências observadas



## Discusión

Discussãõ dos resultados



## Hallazgos

Achados e descobertas

# O Caminho e o Destino: Campos Semânticos – Metodologia e Conclusão

Continuando nossa exploração dos campos semânticos, chegamos à **Metodologia** e à **Conclusão**. Se a pesquisa e a análise são o "o quê" e o "como" do seu trabalho, a metodologia é o "caminho" que você percorreu para chegar aos seus resultados, e a conclusão é o "destino" – o ponto final onde você sintetiza suas descobertas e responde à sua pergunta inicial.

A metodologia é a espinha dorsal de qualquer trabalho acadêmico. Ela descreve os procedimentos, as técnicas e os instrumentos utilizados para coletar e analisar os dados, garantindo a replicabilidade e a validade da pesquisa. Pense nela como um "**manual de instruções**" detalhado. Se alguém quisesse refazer seu estudo, a seção de metodologia deveria fornecer todas as informações necessárias para isso. Termos como "enfoque qualitativo", "muestreo aleatorio" ou "análisis de contenido" são cruciais aqui.

Já a conclusão é o momento de amarrar todas as pontas. É onde você revisita seus objetivos, apresenta os principais achados de forma concisa e discute suas implicações. Não é apenas um resumo, mas uma síntese crítica que oferece novas perspectivas e, muitas vezes, sugere futuras linhas de pesquisa. Termos como "en resumen", "en definitiva" ou "a modo de conclusión" são marcadores discursivos importantes que sinalizam essa etapa. Dominar esses campos semânticos permite que você estruture seu pensamento e sua escrita de forma lógica e coerente.

# Vocabulário de Metodologia e Conclusão

## Vocabulário de Metodologia

- **Enfoque:** abordagem
- **Técnicas:** técnicas
- **Instrumentos:** instrumentos
- **Muestreo:** amostragem
- **Población:** população
- **Cuestionario:** questionário
- **Entrevista:** entrevista
- **Grupo focal:** grupo focal
- **Estudio de caso:** estudo de caso
- **Triangulación:** triangulação

## Vocabulário de Conclusão

- **Resultados:** resultados
- **Hallazgos:** achados, descobertas
- **Implicaciones:** implicações
- **Limitaciones:** limitações
- **Recomendaciones:** recomendações
- **Aportes:** contribuições
- **Síntesis:** síntese
- **Perspectivas futuras:** perspectivas futuras
- **En resumen:** em resumo
- **En definitiva:** em definitivo

# O Espanhol Global: Variações no Léxico Acadêmico Pluricêntrico

O espanhol, como o português, é uma língua pluricêntrica, o que significa que possui diversos centros de norma e uso, com variações significativas entre eles. No contexto acadêmico, essa realidade se manifesta em diferenças lexicais e de uso entre o espanhol da Espanha e o da América Latina. Ignorar essas variações seria como tentar usar um mapa de uma cidade para navegar em outra: você pode se perder ou, no mínimo, parecer desinformado.



Compreender o espanhol como uma língua pluricêntrica é essencial para qualquer estudante universitário ou profissional que busca atuar em um contexto globalizado. Não se trata de escolher um "melhor" espanhol, mas de reconhecer e adaptar-se às particularidades de cada região. Por exemplo, um termo comum em um país pode ser incomum ou ter um significado ligeiramente diferente em outro. Essa sensibilidade linguística demonstra respeito cultural e aprimora a eficácia da sua comunicação.

- ❑ **Exemplo Prático:** Enquanto na Espanha se usa frequentemente "ordenador" para computador, na maioria dos países da América Latina o termo mais comum é "computadora". Outro caso é "coche" (carro) na Espanha versus "auto" ou "carro" (em alguns países) na América Latina.

Vamos a alguns exemplos práticos. Enquanto na Espanha se usa frequentemente "ordenador" para computador, na maioria dos países da América Latina o termo mais comum é "computadora". Outro caso é "coche" (carro) na Espanha versus "auto" ou "carro" (em alguns países) na América Latina. Embora esses exemplos sejam do cotidiano, a lógica se estende ao léxico acadêmico. Estar ciente dessas diferenças permite que você adapte sua linguagem ao público-alvo, seja ele um congresso em Madri, um seminário na Cidade do México ou um artigo para uma revista argentina.


# Quadro Comparativo: Variações Lexicais Acadêmicas

## Espanha vs. América Latina

Conceito	Espanha (Exemplo)	América Latina (Exemplo)	Observação
Computador	<b>Ordenador</b>	<b>Computadora</b>	Variação comum, mesmo em contextos técnicos.
Resumo (de artigo)	<b>Resumen</b>	<b>Abstract</b> (ou Resumen)	"Abstract" é frequentemente usado em publicações internacionais na AL.
Apresentação Oral	<b>Ponencia</b>	<b>Presentación</b>	Ambos são compreendidos, mas "presentación" é mais genérico na AL.
Tese de Doutorado	<b>Tesis doctoral</b>	<b>Tesis de doctorado</b>	Pequena variação na preposição, mas o sentido é o mesmo.
Departamento	<b>Departamento</b>	<b>Departamento</b>	Geralmente igual, mas a pronúncia e entonação podem variar.

# Gêneros Discursivos Acadêmicos: Onde o Vocabulário Ganha Vida

O vocabulário acadêmico não existe no vácuo; ele se manifesta e se organiza dentro de estruturas textuais específicas, conhecidas como gêneros discursivos. Um "resumen" (abstract) tem uma função e uma estrutura diferentes de um "artículo de investigación" (artigo de pesquisa) ou uma "reseña crítica" (resenha crítica). Compreender esses gêneros é como aprender a jogar diferentes jogos: cada um tem suas próprias regras, estratégias e, claro, seu vocabulário preferencial.



Aprender o vocabulário dentro do contexto dos gêneros discursivos autênticos é uma das formas mais eficazes de internalizar seu uso. Em vez de apenas memorizar palavras, você as vê em ação, compreendendo como elas contribuem para a construção de um argumento, a descrição de uma metodologia ou a apresentação de resultados. Isso transforma o aprendizado passivo em uma experiência ativa e significativa, preparando-o para produzir seus próprios textos com confiança.

Por exemplo, ao ler um "resumen", você notará a predominância de verbos no passado para descrever a pesquisa realizada e verbos no presente para apresentar os resultados e conclusões. Em uma "ponencia", a linguagem tende a ser mais direta e com marcadores discursivos que guiam a audiência. Ao focar nesses gêneros, você não só expande seu léxico, mas também desenvolve uma "intuição" para a linguagem acadêmica, sabendo qual palavra usar em cada situação e como estruturar suas ideias de forma coerente com o propósito do texto.



## Resumen (Abstract)

Síntese concisa do trabalho com objetivos, metodologia e resultados principais.



## Artículo de Investigación

Texto completo com introdução, metodologia, resultados, discussão e conclusão.



## Ponencia

Apresentação oral estruturada para comunicar pesquisa em eventos acadêmicos.




## Reseña Crítica

Análise crítica e avaliação de uma obra acadêmica ou literária.

# Conectando Ideias: A Importância dos Marcadores Discursivos

No fluxo contínuo do pensamento acadêmico, as ideias precisam ser conectadas de forma lógica e coesa. É aí que entram os marcadores discursivos – palavras e expressões que funcionam como "**pontes**" ou "**sinalizadores**" no texto, guiando o leitor através da sua argumentação. Eles indicam relações de causa e efeito, adição, contraste, exemplificação, conclusão, entre outras, garantindo que o texto não seja apenas uma coleção de frases, mas um todo articulado e compreensível.



Imagine que você está dirigindo por uma estrada complexa. Os marcadores discursivos são as placas de trânsito: "próxima saída", "curva acentuada", "atenção, cruzamento". Eles antecipam o que está por vir, indicam a relação entre as partes da estrada e ajudam você a navegar sem se perder. Da mesma forma, no texto acadêmico, eles ajudam o leitor a seguir sua linha de raciocínio, a entender a progressão dos seus argumentos e a identificar os pontos-chave.

Um exemplo clássico é o uso de "sin embargo" (no entanto) para introduzir um contraste, ou "por consiguiente" (consequentemente) para indicar uma conclusão. Em vez de simplesmente listar fatos, você os conecta: "Los datos muestran un aumento en X; **sin embargo**, este incremento no es estadísticamente significativo." Ou: "La hipótesis fue refutada; **por consiguiente**, se requiere una nueva línea de investigación." O domínio desses conectores é um diferencial na produção de textos acadêmicos fluidos e persuasivos.



## Para adicionar

*Además, asimismo, también, por otra parte.*



## Para contrastar

*Sin embargo, no obstante, por el contrario, en cambio.*



## Para exemplificar

*Por ejemplo, tal como, en particular, a saber.*



## Para indicar causa

*Porque, puesto que, debido a, a causa de.*



## Para indicar consequência

*Por lo tanto, por consiguiente, en consecuencia, así pues.*



## Para concluir

*En resumen, en definitiva, para concluir, a modo de conclusión.*

# Estratégias para Expandir seu Vocabulário Acadêmico

Aprender um novo vocabulário é um processo contínuo e ativo. Não basta ler; é preciso interagir com as palavras, usá-las e revisá-las. Existem diversas técnicas que podem acelerar sua aquisição de léxico acadêmico, transformando o desafio em uma jornada gratificante. A chave é a consistência e a aplicação de métodos que se alinhem ao seu estilo de aprendizado.

Pense na expansão de vocabulário como o cultivo de um jardim. Você não joga sementes e espera que tudo floresça sozinho. É preciso preparar o solo (contextualizar as palavras), regar regularmente (revisar e praticar), e podar (identificar e focar nas palavras mais relevantes). Cada nova palavra é uma semente que, com o cuidado certo, pode se tornar parte integrante do seu repertório linguístico.

Uma técnica poderosa é a criação de **cadernos de vocabulário temáticos**. Em vez de uma lista aleatória, agrupe palavras por campos semânticos (como fizemos nesta aula) ou por gênero discursivo. Para cada palavra, anote sua definição, sinônimos e antônimos (se aplicável), e o mais importante: **frases de exemplo em contexto acadêmico**. Tente criar suas próprias frases, simulando situações de uso real. Além disso, a leitura ativa de artigos e livros em espanhol, sublinhando e pesquisando termos desconhecidos, é fundamental. Não se esqueça de revisar periodicamente suas anotações para solidificar o aprendizado.



## Leitura Ativa

Sublinhe e pesquise palavras desconhecidas em textos acadêmicos autênticos.



## Caderno Temático

Organize o vocabulário por campos semânticos ou gêneros discursivos.



## Contextualização

Anote definições e, crucialmente, frases de exemplo em contexto.




## Flashcards

Use para revisão espaçada, focando em termos difíceis.



## Produção Ativa

Tente incorporar o novo vocabulário em suas próprias produções escritas e orais.



## Uso de Dicionários

Consulte bilíngues e monolíngues para nuances de significado e uso.



## Observação de Gêneros

Preste atenção ao léxico específico de resumos, artigos, resenhas.

# Em Prática: Aplicando o Léxico Essencial

Chegamos ao ponto onde a teoria encontra a prática. O vocabulário acadêmico que exploramos hoje não é apenas para ser reconhecido, mas para ser ativamente utilizado. A verdadeira maestria vem da aplicação consistente e consciente.

Imagine-se agora lendo um "artículo de investigación" em espanhol. Você não apenas reconhece "hipótesis" ou "metodología", mas entende a função dessas palavras dentro da estrutura do texto. Ao escrever um "resumen" para um congresso, você seleciona os verbos e adjetivos mais precisos para sintetizar suas descobertas, utilizando marcadores discursivos para guiar o leitor. Essa é a essência do aprendizado: transformar conhecimento em habilidade.



## Exercício Prático

Para solidificar seu aprendizado, tente o seguinte: escolha um tópico de seu interesse acadêmico e escreva um pequeno parágrafo (5-7 linhas) em espanhol, utilizando pelo menos **cinco substantivos**, **três adjetivos** e **três verbos** que aprendemos hoje, além de um marcador discursivo. Em seguida, procure um "abstract" de um artigo real em espanhol sobre o mesmo tema e compare seu texto. Observe como os autores utilizam o léxico e os conectores. Essa prática ativa é o seu melhor professor.

# Autoavaliação

01

---

## Questão 1

Qual dos seguintes substantivos é mais adequado para descrever a busca sistemática por conhecimento em um contexto acadêmico?

- a) Conversación
- b) Investigación
- c) Opinión
- d) Entretenimiento

02

---

## Questão 2

Em um texto acadêmico, qual adjetivo melhor qualifica um estudo que explora a fundo todas as facetas de um tema?

- a) Superficial
- b) Rápido
- c) Exhaustivo
- d) Casual

03

---

## Questão 3

Qual verbo é mais apropriado para expressar a ação de apresentar uma ideia ou teoria para consideração em um trabalho científico?

- a) Esconder
- b) Proponer
- c) Ignorar
- d) Descartar

04

---

## Questão 4

Ao conectar duas ideias que apresentam um contraste, qual marcador discursivo seria o mais indicado?

- a) Además
- b) Por lo tanto
- c) Sin embargo
- d) En primer lugar

05

---

## Questão 5

Explique a importância de considerar o espanhol como uma língua pluricêntrica ao aprender vocabulário acadêmico, dando um exemplo prático de variação lexical.

---

## Gabarito

1. **b) Investigación**
2. **c) Exhaustivo**
3. **b) Proponer**
4. **c) Sin embargo**

# Próximos Passos e Recursos

## Conexão com a Próxima Aula

Na [Aula 8 – Vocabulário Acadêmico II: Falsos Cognatos e Precisão](#), aprofundaremos ainda mais seu repertório, abordando os traiçoeiros "falsos cognatos" e a importância da precisão lexical para evitar mal-entendidos e garantir a clareza em seus textos acadêmicos.

## Recursos Adicionais



### Dicionário da Real Academia Española (RAE)

Para definições precisas e uso normativo do espanhol.



### Corpus de Referencia del Español Actual (CREA)

Para verificar a frequência e o uso de palavras em contextos reais.



### Artigos científicos em espanhol

Para imersão e identificação de vocabulário em contexto.

---

**NOTA IMPORTANTE:** As informações regulatórias/legais/técnicas desta aula estão atualizadas até 2025. Consulte sempre fontes oficiais para verificar alterações.