

# Aula 7 – Pronomes Pessoais e Possessivos no Nominativo

Bem-vindo(a) à nossa sétima aula de alemão! Sei que o dia pode ter sido longo, mas a sua dedicação em aprender uma nova língua é inspiradora. Hoje, vamos dar um passo fundamental para tornar suas conversas em alemão muito mais claras e pessoais. Imagine poder dizer não apenas "Eu falo", mas também "Eu falo com *meu* amigo", ou "Ela é *minha* irmã". É exatamente isso que vamos explorar!

Nesta aula, você não apenas revisitará os pronomes pessoais que já conhece, como "eu", "você", "ele", mas também mergulhará no universo dos pronomes possessivos, aprendendo a expressar posse de forma natural. Ao final, você será capaz de construir frases simples e significativas sobre sua família e seus pertences, um pilar essencial para a comunicação no dia a dia, conforme as diretrizes do CEFR (Quadro Europeu Comum de Referência para as Línguas) no nível A1.

Prepare-se para uma jornada onde a gramática se encontra com a vida real. Vamos conectar cada conceito novo ao que você já sabe, transformando regras em ferramentas práticas para suas futuras interações. Nosso mapa para hoje inclui uma revisão dos pronomes pessoais, a introdução dos possessivos, e muita prática para que você se sinta confiante ao usá-los.

## Fundamentos

# Reencontrando Velhos Conhecidos: Os Pronomes Pessoais

Você já se pegou em uma conversa, seja em português ou em qualquer outro idioma, e percebeu como é essencial saber quem está falando e de quem se está falando? Os pronomes pessoais são como os atores principais e coadjuvantes de uma peça teatral: eles nos dizem quem está em cena, quem realiza a ação e quem a recebe. Sem eles, nossas frases seriam confusas e impessoais, como um roteiro sem personagens definidos.

No alemão, essa função é igualmente crucial. Eles são a espinha dorsal de qualquer comunicação, permitindo que você se apresente, pergunte sobre os outros e descreva ações de forma clara. Pense neles como os "rótulos" que colocamos nas pessoas para facilitar a conversa, evitando repetir nomes o tempo todo. Por exemplo, em vez de dizer "João vai ao mercado, João compra pão, João volta para casa", dizemos "João vai ao mercado, *e/e* compra pão, *e/e* volta para casa".

Vamos revisar esses "atores" essenciais que você já conhece, mas que merecem um olhar mais atento para solidificar seu uso. Entender bem os pronomes pessoais é o primeiro passo para construir frases mais complexas e, principalmente, para introduzir os pronomes possessivos que veremos a seguir. Eles são a base para expressar quem faz o quê e, em breve, quem possui o quê.

# Quem é Quem na Frase? Os Pronomes Pessoais em Detalhe

No alemão, assim como em português, temos pronomes para "eu", "você", "ele", "ela", "nós", "vocês" e "eles/elas". A grande diferença, e um ponto que sempre merece atenção, é a distinção entre o "você" formal e informal, e o pronome neutro. É como ter diferentes chaves para diferentes portas: cada uma abre uma situação específica. Usar a chave errada pode não abrir a porta, ou pior, pode ser interpretado de forma inadequada.

Vamos relembrar a lista e suas particularidades, focando no caso Nominativo, que é quando o pronome é o sujeito da frase, ou seja, quem pratica a ação. É o caso mais básico e fundamental, o ponto de partida para tudo o mais.

Pronome Pessoal	Significado (Nominativo)	Exemplo em Alemão	Tradução
<b>ich</b>	eu	Ich lerne Deutsch.	Eu aprendo alemão.
<b>du</b>	você (informal)	Du bist Student.	Você é estudante.
<b>er</b>	ele	Er ist mein Bruder.	Ele é meu irmão.
<b>sie</b>	ela	Sie ist meine Schwester.	Ela é minha irmã.
<b>es</b>	ele/ela (neutro)	Es ist ein Buch.	É um livro.
<b>wir</b>	nós	Wir sprechen Deutsch.	Nós falamos alemão.
<b>ihr</b>	vocês (informal)	Ihr seid Freunde.	Vocês são amigos.
<b>Sie</b>	Você/Vocês (formal)	Sie sind Herr Müller.	O(A) senhor(a) é o(a) Sr(a). Müller.
<b>sie</b>	eles/elas	Sie sind nett.	Eles/Elas são legais.

# A Arte de Escolher o Pronome Certo: Formalidade e Gênero

### du - Informal

Use com amigos, família, crianças e pessoas da sua idade que você conhece bem.

- Amigos próximos
- Membros da família
- Crianças
- Colegas de mesma idade

### Sie - Formal

Use em qualquer outra situação: desconhecidos, autoridades, colegas de trabalho, pessoas mais velhas.

- Desconhecidos
- Autoridades
- Ambiente profissional
- Pessoas mais velhas

A escolha entre du e Sie é um dos primeiros desafios para quem aprende alemão, mas é também uma das chaves para se comunicar de forma respeitosa e adequada. Pense nisso como um código de conduta social: em algumas culturas, você sempre usa o sobrenome de alguém mais velho ou em posição de autoridade; em outras, o primeiro nome é comum para todos. No alemão, du é para amigos, família, crianças e pessoas da sua idade que você conhece bem. Sie é para qualquer outra situação: desconhecidos, autoridades, colegas de trabalho (até que se combine o contrário), e pessoas mais velhas.

- 📌 **Gênero Gramatical:** O alemão atribui um gênero gramatical a cada substantivo (masculino, feminino ou neutro), o que afeta o pronome pessoal usado. Por exemplo, *der Tisch* (a mesa) é masculino, então usamos **er**. *Die Tür* (a porta) é feminina, então **sie**. E *das Buch* (o livro) é neutro, usando **es**.

Dominar essa distinção não é apenas uma questão gramatical, mas uma habilidade cultural valiosa. Saber quando usar du ou Sie demonstra respeito e conhecimento das normas sociais alemãs, enquanto o uso correto de er, sie, es garante que suas frases sejam claras e gramaticalmente corretas. Essa atenção aos detalhes é o que transforma um falante básico em alguém que se comunica com confiança e precisão.

# Praticando com os Atores Principais: Pronomes Pessoais em Diálogos

Agora que revisamos os pronomes pessoais, vamos vê-los em ação em pequenas conversas. A melhor forma de internalizar essas regras é observá-las no contexto de situações cotidianas. Imagine que você está em Berlim, conhecendo novas pessoas e descrevendo o que você e seus amigos fazem. É nesse momento que a teoria se transforma em ferramenta de comunicação.

## Diálogo 1: Apresentações

**Anna:** Hallo! Ich bin Anna. Wer bist **du**?  
(*Olá! Eu sou Anna. Quem é você?*)

**Max:** Hallo Anna! **Ich** bin Max. **Ich** bin Student.  
(*Olá Anna! Eu sou Max. Eu sou estudante.*)

**Anna:** Ah, schön! Und wer ist **er**?  
(*Ah, que bom! E quem é ele?*)

**Max:** **Er** ist mein Freund, Tom. **Er** kommt aus München.  
(*Ele é meu amigo, Tom. Ele vem de Munique.*)

**Anna:** Und **sie**?  
(*E ela?*)

**Max:** **Sie** ist meine Schwester, Lena. **Sie** arbeitet hier.  
(*Ela é minha irmã, Lena. Ela trabalha aqui.*)

## Diálogo 2: No Café

**Garçom:** Guten Tag! Was möchten **Sie** trinken?  
(*Bom dia! O que o(a) senhor(a) gostaria de beber?*)

**Cliente:** **Ich** hätte gern einen Kaffee.  
(*Eu gostaria de um café.*)

**Garçom:** Und **ihr**? Was nehmt **ihr**?  
(*E vocês? O que vocês pegam?*)

**Amigos:** **Wir** nehmen zwei Säfte.  
(*Nós pegamos dois sucos.*)

Percebiu como os pronomes pessoais fluem naturalmente, substituindo nomes e mantendo a conversa dinâmica? Essa é a essência da comunicação eficaz.



## Novo Conceito

# O Que É Seu É Meu (ou Quase Isso!): Introdução aos Pronomes Possessivos

Até agora, falamos sobre quem faz a ação. Mas e quando queremos expressar que algo pertence a alguém? Como dizemos "minha caneta", "seu carro" ou "a casa deles"? É aqui que entram os pronomes possessivos, as palavras que nos ajudam a marcar a posse. Eles são como pequenas etiquetas que colocamos nos objetos para indicar a quem pertencem, transformando uma simples descrição em uma declaração de propriedade ou relação.

Imagine que você está em uma feira de antiguidades e vê um objeto que te interessa. Você não apenas pergunta "É um relógio?", mas sim "É *seu* relógio?". Essa pequena palavra "seu" muda completamente o sentido da frase, adicionando uma camada de informação sobre a posse. No alemão, essa camada é igualmente importante e, como veremos, tem suas próprias regras.

Os pronomes possessivos são derivados dos pronomes pessoais, o que significa que se você já conhece ich (eu), será mais fácil aprender mein (meu/minha). Essa conexão é um ótimo exemplo de "transfer learning", onde o conhecimento prévio facilita a aquisição de um novo conceito. Eles são essenciais para descrever sua família, seus amigos, seus pertences e tudo o que faz parte do seu mundo pessoal.

# Desvendando os Possessivos: Gênero e Caso no Nominativo

Aqui é onde a língua alemã adiciona um toque especial: os pronomes possessivos não são estáticos. Eles mudam suas terminações dependendo do gênero (masculino, feminino, neutro) e do número (singular, plural) do substantivo que eles acompanham, e também do caso gramatical em que o substantivo se encontra. Por enquanto, vamos focar no Nominativo, que é o caso do sujeito ou do predicativo do sujeito.

- Dica Visual:** Pense nos pronomes possessivos como camaleões linguísticos. Eles adaptam sua "cor" (sua terminação) para combinar perfeitamente com o substantivo que estão descrevendo. Se o substantivo é feminino, o possessivo ganha um "-e". Se é masculino ou neutro, ele geralmente permanece sem terminação extra no Nominativo.

Vamos ver como mein (meu/minha) e dein (seu/sua - informal) se comportam no Nominativo, e como essa lógica se estende aos outros pronomes possessivos.

Pronome Pessoal	Pronome Possessivo Base	Masculino (der)	Feminino (die)	Neutro (das)	Plural (die)
ich	mein	mein	meine	mein	meine
du	dein	dein	deine	dein	deine
er	sein	sein	seine	sein	seine
sie	ihr	ihr	ihre	ihr	ihre
es	sein	sein	seine	sein	seine
wir	unser	unser	unsere	unser	unsere
ihr	euer	euer	eure	euer	eure
Sie	Ihr	Ihr	Ihre	Ihr	Ihre
sie	ihr	ihr	ihre	ihr	ihre

### Masculino

Das ist **mein** Bruder.  
(Este é meu irmão.)

### Feminino

Das ist **meine** Schwester.  
(Esta é minha irmã.)

### Neutro

Das ist **mein** Auto.  
(Este é meu carro.)

### Plural

Das sind **meine** Freunde.  
(Estes são meus amigos.)

# Pronomes Possessivos em Ação: Família e Pertences

Agora que entendemos como os pronomes possessivos se adaptam, vamos colocá-los em prática em contextos que fazem parte do seu dia a dia: falar sobre sua família e seus pertences. É como montar um quebra-cabeça, onde cada peça (o pronome possessivo com a terminação correta) se encaixa perfeitamente com a imagem (o substantivo). Essa é a beleza da aprendizagem contextual, onde a gramática ganha vida.

Imagine que você está apresentando sua família ou mostrando seus objetos favoritos para um novo amigo alemão. Você não apenas dirá "irmão" ou "bolsa", mas sim "meu irmão" ou "sua bolsa", adicionando um toque pessoal e de posse. Essa habilidade é fundamental para o nível A1 do CEFR, permitindo que você descreva seu ambiente e suas relações básicas.



**Das ist mein Bruder.**

*(Este é meu irmão.)*

Bruder é masculino, então **mein**.



**Das ist deine Tasche.**

*(Esta é sua bolsa.)*

Tasche é feminino, então **deine**.



**Ist das sein Hund?**

*(Este é o cachorro dele?)*

Hund é masculino, então **sein**.



**Das ist ihre Katze.**

*(Esta é a gata dela.)*

Katze é feminino, então **ihre**.



**Das ist unser Haus.**

*(Esta é nossa casa.)*


Haus é neutro, então **unser**.



**Sind das eure Bücher?**

*(Estes são seus livros?)*

Bücher é plural, então **eure**.

 **Regra de Ouro:** A terminação do pronome possessivo sempre "concorda" com o gênero e número do substantivo que ele acompanha. Essa é a chave para o uso correto no Nominativo!

# Quem é Quem na Família? Praticando com Possessivos

Descrever a família é uma das primeiras e mais importantes interações em qualquer idioma. É uma forma de compartilhar um pouco sobre sua vida e criar conexões. Usar os pronomes possessivos corretamente aqui não só demonstra sua proficiência, mas também adiciona calor e personalidade à sua fala.

Vamos praticar com algumas frases sobre a família e outros pertences, para que você possa internalizar o uso dos possessivos. Pense em cada frase como uma pequena janela para o mundo de alguém, onde os pronomes possessivos são os guias que nos mostram quem pertence a quem.



**Meine Mutter ist Ärztin.**

*(Minha mãe é médica.)*



**Dein Vater ist Lehrer.**

*(Seu pai é professor.)*



**Sein Auto ist neu.**

*(O carro dele é novo.)*



**Ihre Freunde sind nett.**

*(Os amigos dela são legais.)*



**Unser Haus ist groß.**

*(Nossa casa é grande.)*



**Eure Kinder spielen im Garten.**

*(Seus filhos brincam no jardim.)*



**Ihre Wohnung ist schön.**

*(A casa/apartamento deles/delas é bonito(a).)*



**Ist das Ihr Name?**

*(Este é o seu nome? - formal)*

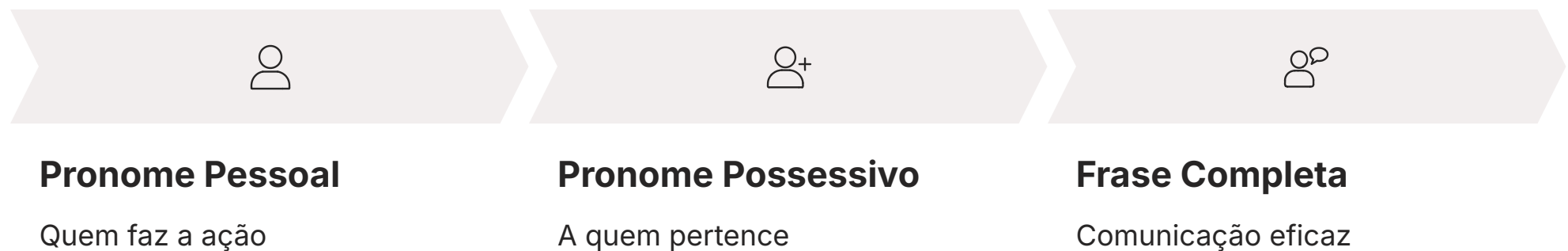
Esses exemplos mostram como os possessivos se integram naturalmente na descrição de pessoas e objetos, tornando suas frases mais completas e informativas.

## Integração

# Construindo Frases com Pronomes: A Base da Comunicação

Agora que você já revisou os pronomes pessoais e aprendeu sobre os possessivos, é hora de juntar tudo! A verdadeira mágica acontece quando conseguimos combinar esses elementos para formar frases mais ricas e expressivas. É como um maestro que orchestra diferentes instrumentos: cada um tem sua função, mas juntos, eles criam uma melodia completa.

A capacidade de integrar pronomes pessoais e possessivos em uma mesma frase é um marco importante no seu aprendizado de alemão. Isso permite que você não apenas diga quem está fazendo algo, mas também a quem pertence o objeto da ação ou a pessoa envolvida. Essa é a base para expandir sua comunicação e expressar ideias mais complexas, mesmo no nível A1.



## Exemplos de Integração

- **Ich** habe **mein** Buch.  
(*Eu tenho meu livro.*)
- **Du** triffst **deine** Freunde.  
(*Você encontra seus amigos.*)
- **Er** besucht **seine** Familie.  
(*Ele visita a família dele.*)
- **Sie** liebt **ihre** Katze.  
(*Ela ama a gata dela.*)

## Mais Exemplos

- **Wir** sehen **unser** Auto.  
(*Nós vemos nosso carro.*)
- **Ihr** habt **eure** Schlüssel.  
(*Vocês têm suas chaves.*)
- **Sie** sprechen mit **ihrem** Lehrer.  
(*Vocês falam com o professor de vocês.*)

Perceba como a combinação desses pronomes torna a comunicação mais fluida e completa, permitindo que você construa narrativas simples sobre si mesmo e sobre os outros.

## Diálogos Reais

# Situações Cotidianas: Usando Pronomes em Diálogos Reais

Aprender gramática é essencial, mas o objetivo final é sempre a comunicação. Por isso, vamos mergulhar em diálogos que simulam situações reais, onde os pronomes pessoais e possessivos são usados de forma natural. É como ensaiar para uma peça: você aprende as falas, mas só no palco elas ganham vida e propósito.

Esses diálogos são projetados para reforçar o uso prático do idioma em contextos que você pode encontrar em uma viagem, em um intercâmbio ou mesmo em conversas com falantes de alemão. O foco é a aplicação contextual, uma das tendências mais eficazes no ensino de línguas.

## Diálogo 1: No Supermercado

**Kunde:** Entschuldigen Sie, wo finde **ich** das Brot?  
*(Com licença, onde eu encontro o pão?)*

**Verkäufer:** Das Brot ist dort, bei **unsere**  
Bäckereiabteilung.  
*(O pão está lá, na nossa seção de padaria.)*

**Kunde:** Ah, danke! Und haben **Sie** auch **ihre**  
spezielle Marmelade?  
*(Ah, obrigado! E vocês também têm a sua geleia especial?)*

**Verkäufer:** Ja, **sie** ist hier, neben den Käse.  
*(Sim, ela está aqui, ao lado do queijo.)*

## Diálogo 2: Apresentando um Amigo

**Lena:** Hallo Max! Das ist **mein** Freund, David. **Er**  
kommt aus Brasilien.  
*(Olá Max! Este é meu amigo, David. Ele vem do Brasil.)*

**Max:** Freut mich, David! Wie geht es **dir**?  
*(Prazer, David! Como vai você?)*

**David:** Gut, danke! Und **Sie**?  
*(Bem, obrigado! E o(a) senhor(a)?)*

**Max:** Mir geht es auch gut. Ist das **euer** erster  
Besuch hier?  
*(Eu também estou bem. É a primeira visita de vocês aqui?)*

**Lena:** Ja, **es** ist **unser** erster Besuch.  
*(Sim, é a nossa primeira visita.)*


Observe como os pronomes se entrelaçam, criando uma teia de significados que torna a conversa clara e pessoal.

## Exercício 1

# Desafio de Associação: Quem Pertence a Quem?

Chegou a hora de colocar seu conhecimento à prova! A prática é o que solidifica o aprendizado, e os exercícios de associação são uma excelente maneira de reforçar a conexão entre os pronomes pessoais e seus correspondentes possessivos, além de fixar as terminações corretas. Pense nisso como um jogo de memória, onde você precisa encontrar os pares certos.

Este tipo de exercício ajuda a criar atalhos mentais, tornando mais rápido e intuitivo o processo de escolher o pronome possessivo correto em uma conversa real. Ele também é fundamental para o desenvolvimento da sua competência linguística no nível A1, preparando você para interações mais complexas.

 **Instruções:** Associe o pronome pessoal na Coluna A com o pronome possessivo correto (e sua terminação, se aplicável) na Coluna B, considerando um substantivo feminino (ex: *Tasche* - bolsa).

### Coluna A (Pronome Pessoal)

1. ich
2. du
3. er
4. sie (ela)
5. es
6. wir
7. ihr
8. Sie (formal)
9. sie (eles/elas)

### Coluna B (Pronome Possessivo para "Tasche")

- a. ihre
- b. unsere
- c. meine
- d. deine
- e. eure
- f. seine
- g. Ihre
- h. seine
- i. ihre

---

## Respostas:

1-c, 2-d, 3-f, 4-a, 5-h, 6-b, 7-e, 8-g, 9-i

## Exercício 2

# Exercício Prático: Preenchendo as Lacunas

Continuando nossa jornada de prática, vamos agora para um exercício de preenchimento de lacunas. Esta atividade é crucial para que você não apenas reconheça os pronomes, mas também os produza ativamente, escolhendo a forma correta com base no contexto e no gênero do substantivo. É como ser um arquiteto da linguagem, montando a frase peça por peça.

- 📌 **Lembre-se:** A terminação do pronome possessivo no Nominativo depende do gênero do substantivo que ele acompanha. Masculino e Neutro geralmente não têm terminação extra, enquanto Feminino e Plural recebem um "-e".

**Instruções:** Complete as frases com o pronome possessivo correto, prestando atenção ao pronome pessoal indicado e ao gênero do substantivo.

1

Ich habe ein Buch. Das ist \_\_\_\_\_ Buch.  
(mein/meine)

2

Du hast eine Katze. Das ist \_\_\_\_\_ Katze.  
(dein/deine)

3

Er hat einen Hund. Das ist \_\_\_\_\_ Hund.  
(sein/seine)

4

Sie (ela) hat ein Auto. Das ist \_\_\_\_\_ Auto. (ihr/ihre)

5

Wir haben ein Haus. Das ist \_\_\_\_\_ Haus.  
(unser/unsere)

6

Ihr habt Freunde. Das sind \_\_\_\_\_ Freunde.  
(euer/eure)

7

Sie (formal) haben eine Wohnung. Das ist \_\_\_\_\_  
Wohnung. (Ihr/Ihre)

8

Sie (eles) haben Kinder. Das sind \_\_\_\_\_ Kinder.  
(ihr/ihre)

## Respostas:

1. **mein** (Buch é neutro)
2. **deine** (Katze é feminino)
3. **sein** (Hund é masculino)
4. **ihr** (Auto é neutro)
5. **unser** (Haus é neutro)
6. **eure** (Freunde é plural)
7. **Ihre** (Wohnung é feminino)
8. **ihre** (Kinder é plural)

# Revisão Geral: Pontos Chave dos Pronomes

Chegamos a um ponto de reflexão, onde consolidamos tudo o que aprendemos sobre pronomes pessoais e possessivos no Nominativo. Pense nesta revisão como um mapa que resume sua jornada até aqui, destacando os marcos mais importantes. É essencial ter clareza sobre esses conceitos, pois eles são a base para avançar no aprendizado do alemão.



## Pronomes Pessoais

Substituem nomes e indicam o sujeito da frase.


- ich, du, er, sie, es, wir, ihr, Sie, sie
- Atenção à formalidade (du vs. Sie)
- Gênero gramatical (er, sie, es)



## Pronomes Possessivos

Indicam posse e concordam em gênero e número.

- mein, dein, sein, ihr, unser, euer, Ihr, ihr
- Feminino e Plural: adicionar "-e"
- Masculino e Neutro: sem terminação extra



## Contexto é Rei

Sempre pense na situação e no substantivo para escolher a forma correta.

- Considere o gênero do substantivo
- Observe o número (singular/plural)
- Adapte à formalidade da situação

Dominar esses conceitos é como ter as ferramentas certas para construir frases sólidas e se comunicar com confiança em alemão.

# Dicas para a Memorização e Uso Fluente

Aprender uma nova língua é uma maratona, não uma corrida de velocidade. Para que os pronomes pessoais e possessivos se tornem parte natural do seu vocabulário e da sua fala, a prática constante e estratégica é fundamental. Não se trata apenas de memorizar tabelas, mas de integrar esses conhecimentos ao seu dia a dia. É como aprender a andar de bicicleta: você pode ler o manual, mas só a prática te dará equilíbrio e fluidez.

01

### Crie Frases Pessoais

Use os pronomes para descrever sua própria vida. "Das ist mein Computer." "Ich bin Student." "Meine Familie ist groß." Quanto mais pessoal, mais fácil de lembrar.

02

### Etiquete Objetos

Coloque post-its em objetos da sua casa com o pronome possessivo correto (ex: "mein Tisch", "meine Lampe", "mein Buch").

03

### Ouçã e Repita

Preste atenção aos pronomes em músicas, filmes, podcasts e vídeos em alemão. Repita as frases em voz alta.

04


### Mini-Diálogos

Pratique pequenos diálogos com um parceiro de estudo ou até mesmo consigo mesmo, simulando situações cotidianas.

05

### Foco na Contextualização

Em vez de decorar regras isoladas, sempre pense em como o pronome se encaixa na frase e na situação. Isso reforça a "Aprendizagem Contextual" que buscamos.

 **Lembre-se:** Cada pequena prática é um passo em direção à fluência. Não tenha medo de errar; cada erro é uma oportunidade de aprendizado.

# Consolidação e Próximos Passos

Parabéns! Você concluiu mais uma etapa importante em sua jornada de aprendizado do alemão. Nesta aula, revisamos os pilares da comunicação com os pronomes pessoais e desvendamos o universo dos pronomes possessivos no Nominativo. Você aprendeu a expressar quem faz a ação e a quem algo pertence, habilidades essenciais para construir frases significativas e se comunicar em situações cotidianas, alinhado ao nível A1 do CEFR.

### Apresentações

Você agora pode se apresentar e apresentar outras pessoas, usando ich, du, er, sie, es, wir, ihr, Sie, sie.

### Descrição de Pertences

Você consegue descrever seus pertences e sua família, utilizando mein, dein, sein, ihr, unser, euer, Ihr, ihr com as terminações corretas.

### Interações Básicas

Você está mais preparado(a) para interações básicas em alemão, como pedir informações ou falar sobre seu ambiente.

---

## Autoavaliação

**Instruções:** Escolha a alternativa correta para cada questão objetiva e responda à questão discursiva.

- Qual pronome possessivo completa corretamente a frase: "Das ist \_\_\_\_\_ Auto." (referindo-se a "eu")? a) meine  
b) mein  
c) meiner  
d) meins
- Se você está falando com um professor que acabou de conhecer, qual pronome pessoal você usaria para se referir a ele/ela? a) du  
b) ihr  
c) Sie  
d) sie
- A frase "Das sind \_\_\_\_\_ Freunde." (referindo-se a "nós") deve ser completada com: a) unser  
b) unsere  
c) unsers  
d) unsre
- Em qual das opções o pronome possessivo está incorreto, considerando o gênero do substantivo no Nominativo? a) mein Bruder (correto)  
b) deine Lampe (correto)  
c) sein Buch (correto)  
d) ihre Vater (incorreto)
- Questão Discursiva:** Explique brevemente a diferença entre o uso de "du" e "Sie" no alemão e dê um exemplo para cada um.

# Respostas e Conexão com a Próxima Aula

## Gabarito

1. **b) mein** (Auto é neutro)
2. **c) Sie** (formal)
3. **b) unsere** (Freunde é plural)
4. **d) ihre Vater** (correto seria "ihr Vater", pois Vater é masculino)

## Resposta Sugerida para a Questão Discursiva:

"Du" é o pronome pessoal informal para "você", usado com amigos, família e pessoas próximas (ex: "Du bist mein Freund."). "Sie" é o pronome formal para "você" ou "vocês", usado com desconhecidos, autoridades ou em contextos profissionais (ex: "Wie geht es Ihnen, Herr Schmidt?"). A escolha depende do nível de formalidade e do relacionamento com a pessoa.

## Próxima Aula

# Aula 8 – O Caso Acusativo: Quando a Ação Acontece

Na próxima aula, vamos expandir ainda mais sua capacidade de comunicação. Se no Nominativo o pronome é o ator principal, no Acusativo ele será o objeto da ação, aquele que "recebe" a ação. Prepare-se para entender como os pronomes e artigos mudam quando a ação acontece sobre eles, abrindo um novo leque de possibilidades para suas frases em alemão!

---

## Recursos Adicionais

### Dicionário Online Linguee

Para verificar o uso de palavras em contexto real.

### App Duolingo/Memrise

Para prática diária e gamificada de vocabulário e gramática.

### Canais do YouTube (ex: Easy German)

Para ouvir o idioma em situações autênticas e ver os pronomes em uso.