

# Aula 7 – Mobiliário: História, Seleção e Disposição



Imagine-se entrando em um ambiente que, de alguma forma, parece "conversar" com você. Cada peça de mobiliário está ali por um motivo, contando uma história, oferecendo conforto e beleza. Não é apenas um conjunto de objetos, mas uma orquestra silenciosa que define a atmosfera e a funcionalidade do espaço. A escolha e disposição do mobiliário são, sem dúvida, um dos pilares mais importantes no design de interiores, capazes de transformar uma casa em um lar, um escritório em um centro de produtividade, ou um café em um refúgio acolhedor.

Muitas vezes, olhamos para um móvel e pensamos apenas em sua estética ou preço. No entanto, por trás de cada cadeira, mesa ou sofá, existe uma rica tapeçaria de história, inovação e propósito. Compreender essa profundidade nos permite fazer escolhas mais conscientes e criar ambientes que não só agradam aos olhos, mas que também servem às nossas necessidades e promovem nosso bem-estar. É como entender a alma de um espaço através de seus elementos mais tangíveis.

Nesta aula, embarcaremos em uma jornada para desvendar o universo do mobiliário. Nosso objetivo é que você seja capaz de identificar ícones do design que moldaram a história, aplicar critérios técnicos e estéticos na seleção de peças, compreender a importância dos materiais e da fabricação, e, finalmente, dominar a arte de harmonizar diferentes estilos e épocas para criar ambientes únicos e funcionais. Prepare-se para ver o mobiliário não apenas como objeto, mas como protagonista da sua narrativa espacial.

# Ícones do Design: Peças e Designers que Marcaram Época

Você já parou para pensar como algumas peças de mobiliário se tornam atemporais, transcendendo modas e gerações? Elas não são apenas objetos; são manifestações de uma visão, de uma filosofia que desafiou o convencional e redefiniu o que é funcional e belo. Assim como grandes obras de arte, esses ícones do design carregam consigo a essência de uma época e a genialidade de seus criadores, influenciando tudo o que veio depois.

Esses designers visionários, como Charles e Ray Eames ou Le Corbusier, não estavam apenas desenhando cadeiras ou mesas; eles estavam projetando novas formas de viver, de interagir com o espaço e com os objetos. Suas criações eram respostas a desafios sociais, tecnológicos e estéticos de seu tempo, mas com uma perspicácia que as tornou relevantes até hoje. É como se eles tivessem plantado sementes de inovação que continuam a florescer em cada novo projeto de design.



## Eames Lounge Chair

Criada por Charles e Ray Eames em 1956, ela não é apenas uma poltrona; é um símbolo de conforto sofisticado e design orgânico. Sua forma ergonômica, o uso de madeira moldada e couro, e a atenção meticulosa aos detalhes a transformaram em um clássico instantâneo.



## LC4 Chaise Lounge

Lançada em 1928 por Le Corbusier com Pierre Jeanneret e Charlotte Perriand, esta espreguiçadeira é a personificação da ideia de "máquina de morar". Sua estrutura tubular de aço e a forma que se adapta ao corpo humano são um manifesto sobre funcionalidade.



# Critérios para Seleção de Móveis: Além da Primeira Impressão

Ao escolher um móvel, é fácil se deixar levar pela beleza imediata ou pela última tendência. No entanto, a verdadeira arte da seleção reside em olhar além da superfície, considerando como a peça se integrará ao seu dia a dia e ao ambiente como um todo. É como escolher um parceiro para uma longa jornada: a aparência importa, mas a compatibilidade, a funcionalidade e a durabilidade são cruciais para o sucesso da relação.

- ❑ **A seleção de mobiliário é um processo estratégico** que envolve a análise de múltiplos fatores, garantindo que cada peça não apenas complemente o espaço visualmente, mas também atenda às necessidades práticas de seus usuários.



## Função

Para que o móvel será usado? A função dita o tamanho, o material e até mesmo a resistência necessária da peça.



## Ergonomia

Um móvel ergonômico respeita as proporções do corpo humano, promovendo conforto e saúde a longo prazo.




## Proporção

Uma peça deve ter um tamanho adequado ao ambiente para garantir harmonia visual e funcionalidade.



## Estilo

O estilo deve dialogar com a estética geral do ambiente, criando um senso de coesão e personalidade.



# Materiais e Fabricação de Mobiliário: A Essência por Trás da Forma

Você já se perguntou por que alguns móveis duram uma vida inteira, enquanto outros se deterioram rapidamente? A resposta muitas vezes reside nos materiais utilizados e na qualidade de sua fabricação. Assim como um chef escolhe os melhores ingredientes para um prato, um bom designer e fabricante selecionam materiais que não apenas conferem beleza, mas também resistência, durabilidade e, cada vez mais, sustentabilidade. É a espinha dorsal invisível que sustenta a estética e a funcionalidade.

Compreender as características dos diferentes materiais é fundamental para fazer escolhas informadas. Cada um tem suas particularidades, suas vantagens e desvantagens, e sua própria "linguagem" que contribui para a identidade do móvel. Desde a robustez da madeira maciça até a versatilidade dos painéis industrializados, passando pela leveza do metal e a organicidade das fibras naturais, a escolha do material é um dos primeiros passos para definir o caráter e a longevidade de uma peça.

## Madeira Maciça

- Sinônimo de durabilidade e nobreza
- Carvalho, nogueira, cerejeira oferecem texturas únicas
- Investimento que dura gerações
- Mais cara e pesada

## Metal

- Aço, alumínio ou ferro
- Resistência e visual industrial/contemporâneo
- Leve com designs arrojados

## MDF e MDP

- Painéis de madeira reconstituída
- Mais acessíveis e versáteis
- MDF: superfície lisa, ideal para laqueados
- MDP: resistente à umidade, ideal para estruturas

## Fibras Naturais

- Vime, junco, bambu, palha
- Aconchego e leveza
- Conexão com a natureza



# Peças-Chave para Cada Ambiente: Os Protagonistas do Espaço

Cada ambiente de uma casa ou escritório possui uma função primária, e, com ela, vêm as peças de mobiliário que são essenciais para que essa função seja cumprida com maestria. Pense nelas como os atores principais de uma peça teatral: sem eles, o espetáculo não acontece, ou acontece de forma incompleta. A escolha e o posicionamento dessas peças-chave são determinantes para a funcionalidade, o fluxo e a atmosfera de cada cômodo.

Não se trata apenas de preencher um espaço, mas de equipá-lo com os elementos certos que facilitam a vida, promovem o conforto e refletem a personalidade de quem o habita. Um erro comum é subestimar a importância dessas peças, optando por soluções genéricas que não atendem às necessidades específicas do usuário ou do ambiente. A seleção cuidadosa desses protagonistas é o que transforma um cômodo vazio em um espaço vibrante e útil.

## Sala de Estar

**Sofá:** peça central para relaxamento e convívio. **Mesa de centro** e **poltronas** complementam criando áreas de apoio e assentos adicionais.

## Sala de Jantar

**Mesa de jantar:** seu tamanho e formato devem ser proporcionais ao espaço. **Cadeiras** confortáveis harmonizam com a mesa em estilo e proporção.

## Quarto

**Cama:** santuário do descanso, escolha envolve tamanho, colchão e cabeceira. **Guarda-roupa** essencial para organização e funcionalidade.

# Como Mesclar Peças de Diferentes Estilos e Épocas: A Arte da Curadoria

A ideia de que todos os móveis de um ambiente precisam ser do mesmo estilo ou da mesma coleção é um mito que limita a criatividade e a personalidade. Na verdade, a verdadeira maestria no design de interiores reside na habilidade de mesclar peças de diferentes estilos e épocas, criando ambientes ricos em história, profundidade e caráter. É como um bom curador de arte que seleciona obras diversas, mas que juntas, contam uma história coesa e fascinante.

Essa abordagem, conhecida como ecletismo, permite que o espaço reflita a jornada e os gostos pessoais do morador, em vez de parecer um showroom de loja. O desafio, no entanto, é fazer com que essa mistura pareça intencional e harmoniosa, e não um amontoado aleatório de objetos. É preciso um olhar apurado e a compreensão de alguns princípios básicos para que o resultado seja elegante e convidativo, e não caótico.

## Estratégias para Harmonia Visual



### Paleta de Cores Unificadora

Diferentes tons e texturas se complementam, mesmo que os estilos sejam distintos.



### Material Repetido

Madeira, metal ou vidro que se repete em diferentes peças cria continuidade.



### Contraste Equilibrado

Peça antiga ornamentada ganha destaque ao lado de uma moderna minimalista.



### Escala e Proporção

Peças de estilos diferentes devem ter tamanhos que se complementem.



Um exemplo prático seria combinar um sofá de linhas retas e contemporâneas com uma poltrona Luís XV restaurada e estofada em um tecido moderno. O sofá traz a base neutra, enquanto a poltrona adiciona um toque de história e personalidade, criando um diálogo visual interessante e sofisticado.

# Tendências Atuais: Design Biofílico e Sustentabilidade

O mundo do design de interiores está em constante evolução, e as tendências atuais refletem uma crescente consciência sobre o bem-estar humano e a saúde do planeta. Não se trata apenas de estética, mas de criar espaços que nutram a alma e respeitem o meio ambiente. É como se o design estivesse amadurecendo, percebendo que sua responsabilidade vai muito além de simplesmente decorar, buscando impactar positivamente a vida das pessoas e o futuro.

Essas tendências não são meros modismos passageiros; elas representam uma mudança fundamental na forma como pensamos e interagimos com nossos ambientes. Elas nos convidam a repensar nossas escolhas, desde os materiais que usamos até a forma como organizamos nossos espaços, sempre com um olhar voltado para a harmonia e a responsabilidade. É um convite para transformar nossas casas e escritórios em refúgios que nos conectam com o que é essencial.

## Design Biofílico

Busca integrar elementos naturais no ambiente construído para promover bem-estar, reduzir o estresse e aumentar a produtividade.

- Plantas e jardins verticais
- Luz natural abundante
- Materiais orgânicos (madeira, pedra)
- Vistas para a natureza
- Tecidos de fibras orgânicas

## Sustentabilidade

Foco em materiais ecológicos, de baixo impacto ambiental, reciclados ou recicláveis.

- **Upcycling:** transformar objetos descartados em novos produtos
- **Economia Circular:** manter produtos em alto nível de utilidade
- Madeira certificada
- Metal reciclado
- Tecidos de fibras orgânicas e recicladas



# Tecnologia e Casas Inteligentes (Smart Homes): O Mobiliário do Futuro

Se o design biofílico nos reconecta com a natureza, a integração da tecnologia no mobiliário e nos ambientes nos projeta para o futuro. As **Casas Inteligentes (Smart Homes)** não são mais um conceito de ficção científica, mas uma realidade que transforma a maneira como interagimos com nossos espaços. O mobiliário, nesse contexto, deixa de ser apenas um objeto estático e passa a ser um componente ativo e responsivo, capaz de se adaptar às nossas necessidades e otimizar nossa experiência diária.

Essa fusão entre design e tecnologia abre um leque de possibilidades para o conforto, a segurança e a eficiência energética. Imagine um ambiente onde a iluminação se ajusta automaticamente ao seu humor, a temperatura se regula conforme sua preferência, e o mobiliário se transforma para atender a diferentes funções. É como ter um assistente pessoal em cada canto da casa, antecipando suas necessidades e simplificando sua rotina.



## Carregamento Integrado

Carregadores por indução em mesas de cabeceira e bancadas para dispositivos móveis.



## Iluminação Inteligente

Sistemas LED embutidos que respondem a comandos de voz ou aplicativos.



## Conforto Automatizado

Sofás com reclinadores elétricos, portas USB e controles programáveis.



## Sono Monitorado

Camas que monitoram o sono e ajustam a firmeza do colchão automaticamente.




## Ergonomia Dinâmica

Mesas de trabalho com ajuste de altura programável para diferentes atividades.



## Eficiência Energética

Sensores de presença que acionam luzes e controlam cortinas para economia.



# Consolidação: A Arte de Criar Ambientes com Propósito

Chegamos ao fim de nossa jornada pelo fascinante mundo do mobiliário. Vimos que cada peça, desde os ícones históricos até as inovações tecnológicas, carrega consigo uma história, uma função e um potencial transformador para nossos espaços. A seleção e disposição do mobiliário não são meros atos de decoração, mas sim uma arte e uma ciência que exigem conhecimento, sensibilidade e uma compreensão profunda das necessidades humanas e das tendências contemporâneas.

Ao longo desta aula, exploramos a rica história do design, desvendamos os critérios essenciais para uma seleção inteligente, mergulhamos nos materiais e processos de fabricação, identificamos as peças-chave para cada ambiente e aprendemos a arte de mesclar estilos para criar espaços únicos. Mais do que isso, conectamos o mobiliário às grandes tendências de 2025, como o design biofílico, a sustentabilidade e a tecnologia, que nos convidam a projetar ambientes mais saudáveis, conscientes e inteligentes.

## Em prática:

Ao planejar um ambiente, comece pela função e pela ergonomia. Pense nos materiais que melhor se adequam ao uso e ao estilo desejado. Não tenha medo de misturar peças de diferentes épocas, buscando sempre um elemento unificador. E, acima de tudo, lembre-se de que o mobiliário deve servir às pessoas e ao planeta, criando espaços que inspiram, confortam e promovem o bem-estar.

01

### **Defina a Função**

Comece identificando as necessidades específicas do ambiente

02

### **Considere a Ergonomia**

Priorize o conforto e a saúde dos usuários

03

### **Escolha os Materiais**

Selecione materiais adequados ao uso e sustentáveis

04

### **Harmonize os Estilos**

Crie diálogos visuais entre peças de diferentes épocas

05

### **Integre Tecnologia**

Adicione elementos inteligentes quando apropriado

# Autoavaliação

## Questão 1

Qual dos seguintes designers é conhecido por suas contribuições ao design moderno, incluindo a icônica Chaise Lounge LC4?

1. Charles Eames
2. Ray Eames
3. Le Corbusier
4. Philippe Starck

## Questão 2

Ao selecionar um móvel, qual critério se refere à adequação da peça às proporções do corpo humano, visando conforto e saúde?

1. Estilo
2. Proporção
3. Função
4. Ergonomia

## Questão 3

Qual material é mais indicado para móveis que exigem alta resistência e durabilidade, envelhecendo com dignidade e caráter?

1. MDF
2. MDP
3. Madeira maciça
4. Fibras naturais

## Questão 4

Qual das tendências atuais busca integrar elementos naturais no ambiente construído para promover bem-estar e conexão com a natureza?

1. Economia Circular
2. Smart Homes
3. Design Biofílico
4. Upcycling

## Questão 5 (Dissertativa)

Explique como a mesclagem de peças de diferentes estilos e épocas pode enriquecer um ambiente, citando pelo menos duas estratégias para garantir a harmonia visual.

---

## Gabarito

**1**

Resposta: C

**2**

Resposta: D

**3**

Resposta: C

**4**

Resposta: C


# Recursos e Próximos Passos

## Próxima Aula

Na Aula 8, mergulharemos no "**Planejamento de Layout e Circulação Eficiente**", onde você aprenderá a organizar o mobiliário e os espaços para otimizar o fluxo e a funcionalidade de cada ambiente, complementando o que vimos hoje sobre a seleção das peças.

## Recursos Adicionais

- **Livro "Design de Interiores: Um Guia Essencial"**: Para aprofundar nos conceitos de estilo e história do mobiliário.
- **Documentário "Eames: The Architect and the Painter"**: Para conhecer a fundo a vida e obra de Charles e Ray Eames.
- **Artigos sobre Design Biofílico em portais especializados**: Para explorar exemplos práticos e estudos de caso.

 **NOTA IMPORTANTE:** As informações regulatórias/legais/técnicas desta aula estão atualizadas até 2025. Consulte sempre fontes oficiais para verificar alterações.