

# Aula 7 – Do Genoma à Função: Introdução à Genômica Funcional

## Desvendando o Manual da Vida: Uma Jornada pela Genômica Funcional

Olá! Seja bem-vindo(a) à Aula 7 do nosso Curso de Genômica Avançada e Edição Gênica. Sabemos que o dia a dia é corrido e o tempo é precioso, mas a sua dedicação em aprender sobre um dos campos mais revolucionários da biologia moderna é inspiradora. Prepare-se para uma jornada fascinante que vai muito além da simples leitura do código genético.

Nesta aula, vamos mergulhar no universo da **Genômica Funcional**, um campo que nos permite entender não apenas "o que" está escrito em nosso DNA, mas principalmente "como" essa informação se traduz em vida, saúde e doença. Ao final desta sessão, você será capaz de compreender o escopo da genômica funcional, identificar as principais estratégias para inferir a função dos genes e reconhecer a importância vital da regulação da expressão gênica.

A relevância deste conhecimento é imensa. Vivemos em uma era onde a medicina de precisão, a biotecnologia e a pesquisa avançada dependem diretamente da nossa capacidade de interpretar o genoma em ação. Entender a genômica funcional é como ter acesso ao manual de instruções dinâmico da vida, permitindo-nos desenvolver novas terapias, diagnósticos mais acurados e até mesmo otimizar processos biológicos em diversas áreas.

Ao longo desta aula, exploraremos a definição e o escopo da genômica funcional, as estratégias inovadoras para desvendar a função de cada gene e a complexidade da regulação da expressão gênica. Prepare-se para conectar o que você já sabe sobre DNA e genes com as aplicações práticas e as tendências mais recentes que estão moldando o futuro da biologia e da medicina.

# Do Código à Ação: O Que é a Genômica Funcional?

Imagine que você tem em mãos um livro gigantesco, escrito em uma linguagem que você conhece: o genoma. Você consegue ler cada letra, cada palavra, cada frase. Mas será que apenas ler o texto é suficiente para entender a história completa, os personagens e, mais importante, o que eles *fazem*? Provavelmente não. A Genômica Funcional surge exatamente para preencher essa lacuna.

- ❏ Por muito tempo, a biologia focou em sequenciar o DNA, mapeando a ordem exata das "letras" (A, T, C, G) que compõem o nosso código genético. Isso é a **genômica estrutural**: saber a sequência. Mas saber a sequência de um gene não nos diz automaticamente qual é a sua função, quando ele é ativado, ou como ele interage com outros genes.

É como ter o projeto de uma orquestra inteira, com a partitura de cada instrumento, mas sem saber quando cada um deve tocar, qual o volume ou como eles se combinam para criar a melodia.

A Genômica Funcional é o campo da biologia que se dedica a desvendar o "como" e o "porquê" por trás do genoma. Ela busca entender a função de cada gene, de cada elemento regulatório e de cada proteína, investigando como eles interagem para formar as complexas redes biológicas que governam a vida. Não basta saber que um gene existe; precisamos saber o que ele faz, em que condições, e quais as consequências de sua ativação ou inativação.

Este campo é fundamental para a medicina de precisão, por exemplo. Se sabemos que um determinado gene está hiperativo em um tipo de câncer, a genômica funcional nos ajuda a entender como essa hiperatividade contribui para a doença e, crucialmente, como podemos desenvolver terapias que inibam especificamente essa função, minimizando efeitos colaterais. É a diferença entre tentar consertar um carro sem saber o que cada peça faz e ter um manual detalhado de funcionamento.

# A Genômica Funcional em Ação: Além da Sequência

Continuando nossa analogia com o livro, a genômica estrutural nos deu o texto completo. A genômica funcional, por sua vez, nos permite ver o livro sendo *encenado*. Ela nos mostra os personagens (genes e proteínas) em ação, interagindo uns com os outros, respondendo a estímulos e desempenhando seus papéis na grande peça da vida celular. É um campo dinâmico, que observa o genoma não como um mapa estático, mas como um sistema vivo e em constante mudança.

## Transcriptoma

Todos os RNAs produzidos

## Proteoma

Todas as proteínas

## Metaboloma

Todos os metabólitos

Para entender a função de um gene, a genômica funcional não se limita a olhar para o DNA. Ela explora o **transcriptoma** (todos os RNAs produzidos), o **proteoma** (todas as proteínas), e até mesmo o **metaboloma** (todos os metabólitos). É uma abordagem holística, que integra diferentes níveis de informação biológica para construir um quadro completo. Por exemplo, um gene pode ser transcrito em RNA, mas se esse RNA não for traduzido em proteína, ou se a proteína for rapidamente degradada, sua "função" pode ser muito diferente do que se esperaria apenas pela sequência do DNA.

Um exemplo prático da genômica funcional em ação é a pesquisa sobre doenças complexas, como o diabetes ou doenças cardíacas. Sabemos que muitos genes estão envolvidos, mas a genômica funcional nos ajuda a identificar quais genes estão ativos em quais tecidos, em que momentos da doença, e como suas interações contribuem para o quadro clínico. Isso permite a identificação de novos alvos terapêuticos e o desenvolvimento de medicamentos mais eficazes e com menos efeitos adversos.

Avanços em tecnologias de **Sequenciamento de Nova Geração (NGS)**, como as plataformas da Illumina e Oxford Nanopore, são a espinha dorsal da genômica funcional. Elas nos permitem sequenciar não apenas o DNA, mas também o RNA (RNA-seq), revelando quais genes estão sendo expressos e em que níveis, com uma precisão e escala sem precedentes. Isso é como ter um sistema de vigilância de alta tecnologia que monitora cada ator da nossa peça, registrando quando ele entra em cena, o que ele diz e como ele interage com os outros.

# Estratégias para Inferir a Função Gênica: O Desafio da Descoberta

Agora que sabemos o que é a genômica funcional, a pergunta que surge é: como, de fato, inferimos a função de um gene? Se o genoma é um manual complexo, como descobrimos o propósito de cada "parágrafo" ou "sentença"? É um trabalho de detetive, que envolve observar o que acontece quando um gene é alterado, silenciado ou superativado.

## Genética Direta

Começa com uma característica (fenótipo) e tenta encontrar o gene responsável

## Genética Reversa

Começa com um gene de interesse e manipula sua expressão para observar as consequências

Uma das estratégias mais diretas é a **genética reversa**. Ao invés de começar com uma característica (fenótipo) e tentar encontrar o gene responsável (genética direta), na genética reversa, começamos com um gene de interesse e manipulamos sua expressão para observar as consequências. É como se você tivesse um botão misterioso em um painel de controle e, para descobrir o que ele faz, você o aperta e observa o que acontece.

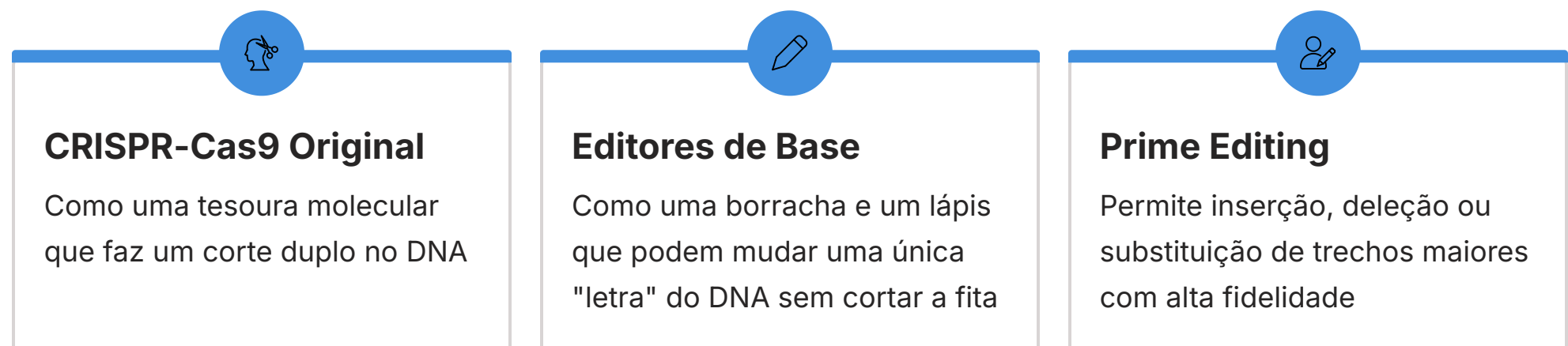
Historicamente, isso era feito com mutações aleatórias, mas hoje temos ferramentas muito mais precisas. A revolução do **CRISPR-Cas9** transformou essa área. Pense no CRISPR-Cas9 como um editor de texto molecular de altíssima precisão. Ele permite aos cientistas "cortar e colar" trechos específicos do DNA, desativando um gene (knockout), inserindo um novo (knock-in) ou até mesmo corrigindo mutações pontuais. Essa capacidade de manipular o genoma com tamanha exatidão é o que nos permite testar hipóteses sobre a função de um gene de forma controlada.

📄 **Exemplo Prático:** Se queremos entender a função de um gene que suspeitamos estar envolvido na resistência a antibióticos em bactérias, podemos usar o CRISPR para desativá-lo. Se a bactéria se tornar sensível ao antibiótico após a desativação, temos uma forte evidência de que aquele gene realmente confere resistência.

Essa abordagem é crucial para o desenvolvimento de novos tratamentos e para a compreensão de mecanismos biológicos fundamentais.

# Ferramentas Modernas na Inferência de Função: A Precisão da Edição Gênica

A capacidade de manipular genes de forma precisa é a pedra angular da genômica funcional moderna. O sistema CRISPR-Cas9, que mencionamos, não é uma ferramenta única, mas uma família de tecnologias que continua a evoluir rapidamente. Além do "corte e cola" básico, surgiram variantes ainda mais sofisticadas que permitem uma edição gênica com granularidade sem precedentes.



Considere os **editores de base** (base editors) e o **prime editing**. Se o CRISPR-Cas9 original é como uma tesoura molecular que faz um corte duplo no DNA, os editores de base são como uma borracha e um lápis que podem mudar uma única "letra" do DNA (por exemplo, um A para um G) sem cortar a fita. Isso é incrivelmente útil para corrigir mutações pontuais que causam doenças genéticas, como a anemia falciforme, onde apenas uma letra errada no gene da hemoglobina causa a condição.

O **prime editing** leva essa precisão um passo adiante, permitindo a inserção, deleção ou substituição de trechos maiores de DNA, sem a necessidade de um molde de DNA externo e com menos chances de erros. É como ter um editor de texto que não só corrige erros de digitação, mas também reescreve frases inteiras com alta fidelidade, sem deixar rastros. Essas ferramentas são a base para a engenharia de modelos celulares e animais para estudo de doenças, e para o desenvolvimento de terapias gênicas avançadas.

Além da edição gênica, outras estratégias incluem a **interferência por RNA (RNAi)**, que permite silenciar temporariamente a expressão de um gene, e as abordagens de **alto rendimento (high-throughput screening)**, que testam milhares de genes ou compostos simultaneamente. Essas tecnologias, combinadas, permitem aos cientistas investigar a função de genes em escala massiva, acelerando a descoberta de novos alvos terapêuticos e a compreensão de redes genéticas complexas. A aplicação dessas ferramentas vai desde a criação de culturas agrícolas mais resistentes a pragas até o desenvolvimento de terapias personalizadas para o câncer.

# A Importância da Regulação da Expressão Gênica: O Maestro da Célula

Você já parou para pensar por que uma célula da pele é tão diferente de uma célula cerebral, se ambas contêm exatamente o mesmo DNA? A resposta está na **regulação da expressão gênica**. Não basta ter o manual completo (o genoma); é preciso saber quais partes do manual devem ser lidas, quando, onde e com que intensidade. É como uma orquestra onde todos os músicos têm a mesma partitura, mas o maestro decide quem toca, quando e com que volume para criar a melodia certa.

"A regulação da expressão gênica é o processo pelo qual as células controlam quais genes são ativados (expressos) e quais são desativados (silenciados), e em que nível."

A regulação da expressão gênica é o processo pelo qual as células controlam quais genes são ativados (expressos) e quais são desativados (silenciados), e em que nível. Isso é crucial para a diferenciação celular (como uma célula-tronco se torna uma célula muscular ou nervosa), para a resposta a estímulos ambientais (como a célula reage a um vírus ou a um nutriente) e para a manutenção da homeostase (o equilíbrio interno do organismo). Sem essa regulação precisa, o caos se instalaria.



## Genes Específicos de Tecido

Como o gene da insulina no pâncreas



## Genes de Desenvolvimento

Como genes embrionários



## Genes de Resposta

Como genes de estresse

Imagine que um gene é uma lâmpada. A regulação da expressão gênica é o interruptor e o dimmer que controlam se a lâmpada está acesa ou apagada, e quão brilhante ela está. Em nosso corpo, nem todos os genes estão "ligados" o tempo todo. Alguns são expressos apenas em certos tecidos (como o gene da insulina no pâncreas), em certos estágios de desenvolvimento (como genes embrionários) ou em resposta a condições específicas (como genes de estresse).

A disfunção na regulação da expressão gênica está na raiz de muitas doenças. No câncer, por exemplo, genes que deveriam estar "desligados" (como os que promovem o crescimento celular descontrolado) podem ser ativados, ou genes que deveriam estar "ligados" (como os supressores de tumor) podem ser silenciados. Compreender esses mecanismos é fundamental para desenvolver terapias que possam "religar" ou "desligar" genes específicos, restaurando o equilíbrio celular.

# Mecanismos de Regulação Gênica: Uma Orquestra Complexa

A regulação da expressão gênica é um processo multifacetado, ocorrendo em diversas etapas, desde o DNA até a proteína final. Não é apenas um interruptor simples; é um painel de controle com múltiplos botões e alavancas, cada um influenciando a "performance" do gene.



## Transcrição

Fatores de transcrição atuam como "maestros" que se ligam a regiões específicas do DNA



## Epigenética

Modificações químicas no DNA ou histonas que afetam a acessibilidade



## RNAs não codificadores

MicroRNAs que podem impedir tradução ou levar à degradação

Um dos principais mecanismos ocorre no nível da **transcrição**, que é a primeira etapa onde o DNA é copiado para RNA. Aqui, proteínas chamadas **fatores de transcrição** atuam como "maestros" que se ligam a regiões específicas do DNA (promotores e intensificadores) para aumentar ou diminuir a taxa de transcrição de um gene. Pense neles como chaves que abrem ou fecham o acesso à partitura do gene.

Além disso, a **epigenética** desempenha um papel crucial. A epigenética se refere a modificações químicas no DNA ou nas proteínas que o empacotam (histonas) que não alteram a sequência do DNA em si, mas afetam sua acessibilidade e, conseqüentemente, a expressão gênica. É como se o maestro pudesse colocar um filtro na partitura, tornando-a mais fácil ou mais difícil de ler, sem mudar as notas. A metilação do DNA e as modificações de histonas são exemplos de mecanismos epigenéticos que podem silenciar ou ativar genes.

Outro nível de controle ocorre após a transcrição, com os **RNAs não codificadores (ncRNAs)**, como os microRNAs (miRNAs). Esses pequenos RNAs não são traduzidos em proteínas, mas podem se ligar a RNAs mensageiros (mRNAs) e impedir que sejam traduzidos, ou até mesmo levá-los à degradação. Eles atuam como "editores" que podem censurar ou destruir mensagens antes que elas sejam entregues.

A complexidade desses mecanismos é imensa, e a genômica funcional busca mapear essas redes regulatórias. Por exemplo, em doenças neurodegenerativas, a desregulação de miRNAs específicos pode levar à produção excessiva ou insuficiente de proteínas essenciais para a função neuronal. O estudo desses mecanismos abre portas para novas estratégias terapêuticas, como o desenvolvimento de drogas que visam restaurar padrões epigenéticos ou modular a atividade de ncRNAs.

# Genômica Funcional e Medicina de Precisão: A Revolução Personalizada

Chegamos a um dos pontos mais empolgantes da genômica funcional: sua aplicação na **Medicina de Precisão**. Por muito tempo, a medicina operou com uma abordagem de "tamanho único", onde um tratamento padrão era aplicado a todos os pacientes com a mesma doença. No entanto, sabemos que cada indivíduo é único, e o que funciona para um pode não funcionar para outro, ou até mesmo causar efeitos adversos.

## Medicina Tradicional


- Abordagem "tamanho único"
- Tratamento padrão para todos
- Menos personalização

## Medicina de Precisão

- Tratamento personalizado
- Baseado em características genéticas
- Considera ambiente e estilo de vida

A Medicina de Precisão, impulsionada pela genômica funcional, busca personalizar o tratamento médico, adaptando-o às características genéticas, ambientais e de estilo de vida de cada paciente. É como ter um alfaiate que cria um terno sob medida para você, em vez de comprar um pronto na loja. Essa abordagem reconhece que a mesma doença pode ter diferentes bases moleculares em diferentes indivíduos, exigindo, portanto, terapias distintas.

No contexto do câncer, por exemplo, a genômica funcional permite identificar as mutações específicas e os padrões de expressão gênica que estão impulsionando o crescimento do tumor em um paciente individual. Com essa informação, os médicos podem selecionar terapias-alvo que atuam diretamente sobre essas alterações moleculares, em vez de quimioterapias mais gerais que afetam indiscriminadamente células saudáveis e doentes. Isso leva a tratamentos mais eficazes e com menos efeitos colaterais.

 **Exemplo Notável:** O uso de inibidores de tirosina quinase para pacientes com câncer de pulmão que possuem mutações específicas no gene EGFR. A genômica funcional foi crucial para identificar que essas mutações tornam o tumor sensível a esses medicamentos.

Um exemplo notável é o uso de inibidores de tirosina quinase para pacientes com câncer de pulmão que possuem mutações específicas no gene EGFR. A genômica funcional foi crucial para identificar que essas mutações tornam o tumor sensível a esses medicamentos. Sem essa compreensão funcional, esses pacientes receberiam tratamentos menos eficazes. A capacidade de mapear o RNA (transcriptômica) e as proteínas (proteômica) de um tumor também fornece informações cruciais sobre sua atividade biológica, guiando ainda mais as decisões terapêuticas.

# O Futuro da Genômica Funcional e Seus Desafios

A genômica funcional já transformou a pesquisa e a medicina, mas seu potencial está longe de ser esgotado. Estamos apenas arranhando a superfície da complexidade do genoma em ação. As tendências atuais apontam para um futuro onde a compreensão da função gênica será ainda mais detalhada e integrada.



## Genômica de Célula Única

Estudar o perfil genético de cada célula individualmente, revelando heterogeneidade antes obscurecida



## Transcriptômica Espacial

Mapear expressão gênica na localização exata dentro de um tecido

Uma das fronteiras mais promissoras é a **genômica de célula única (single-cell genomics)**. Em vez de analisar o DNA ou RNA de uma amostra de tecido que contém milhões de células diferentes, a genômica de célula única permite estudar o perfil genético e de expressão gênica de *cada célula individualmente*. Isso é como ir de uma fotografia de uma multidão para uma fotografia de cada pessoa na multidão, revelando a heterogeneidade e as nuances que antes eram obscurecidas. Isso é crucial para entender doenças como o câncer, onde diferentes células dentro de um mesmo tumor podem ter perfis genéticos e funcionais distintos.

Outra área em ascensão é a **transcriptômica espacial**, que permite mapear a expressão gênica não apenas em células individuais, mas também em sua localização exata dentro de um tecido. Isso nos dá uma visão sem precedentes de como a função gênica é influenciada pelo ambiente celular e pela interação entre células vizinhas.

### Desafio: Big Data

Quantidade colossal de dados exige ferramentas de bioinformática e IA mais sofisticadas

### Desafio: Questões Éticas

Privacidade dos dados genéticos e uso da edição gênica em humanos

No entanto, com grandes avanços vêm grandes desafios. A quantidade de dados gerados pela genômica funcional é colossal, exigindo o desenvolvimento de ferramentas de **bioinformática** e **inteligência artificial** cada vez mais sofisticadas para armazenar, processar e interpretar essas informações. Além disso, as questões éticas relacionadas à privacidade dos dados genéticos e ao uso da edição gênica em humanos continuam a ser temas de debate importantes.

A genômica funcional é um campo dinâmico e em constante evolução, que continuará a desvendar os segredos do genoma e a impulsionar inovações na saúde, agricultura e biotecnologia. Sua compreensão é um passo fundamental para qualquer profissional que deseje atuar na vanguarda das ciências da vida.

# Consolidação: Do Genoma à Função em Perspectiva

Chegamos ao final da nossa jornada pela Introdução à Genômica Funcional. Vimos que o genoma não é apenas um livro estático de instruções, mas um manual dinâmico, onde cada "palavra" (gene) tem uma função específica, ativada e regulada por um maestro complexo. A genômica funcional nos permite ir além da sequência, desvendando o "como" e o "porquê" da vida em nível molecular.

## Estratégias de Edição Gênica

CRISPR-Cas9 e suas variantes (editores de base, prime editing) são ferramentas poderosas para inferir função de genes

## Regulação da Expressão Gênica

Processo vital que garante que os genes certos sejam ativados no momento e local certos

## Medicina de Precisão

Base para tratamentos personalizados e descoberta de novos alvos terapêuticos

Compreendemos que estratégias como a edição gênica com CRISPR-Cas9 e suas variantes (editores de base, prime editing) são ferramentas poderosas para inferir a função de genes, permitindo-nos manipular o DNA com precisão cirúrgica. E, crucialmente, reconhecemos a importância vital da regulação da expressão gênica, um processo que garante que os genes certos sejam ativados no momento e local certos, e cuja disfunção está ligada a diversas doenças.

**Em prática:** A genômica funcional é a base para a medicina de precisão, permitindo tratamentos personalizados para doenças como o câncer. Ela impulsiona a descoberta de novos alvos terapêuticos e o desenvolvimento de terapias gênicas inovadoras. Além disso, é fundamental para a biotecnologia, desde a engenharia de microrganismos até o aprimoramento de culturas agrícolas. Seu domínio abre portas para carreiras na pesquisa, diagnóstico molecular e desenvolvimento farmacêutico.

# Autoavaliação

## Questões Objetivas:

- 1. Qual das seguintes afirmações melhor descreve o principal objetivo da Genômica Funcional?**
  - a) Mapear a sequência completa de nucleotídeos de um organismo.
  - b) Estudar a estrutura tridimensional das proteínas codificadas pelos genes.
  - c) Investigar como os genes e seus produtos interagem para determinar as funções biológicas.
  - d) Desenvolver novas tecnologias de sequenciamento de DNA de alto rendimento.
- 2. A tecnologia CRISPR-Cas9 é uma ferramenta fundamental na genômica funcional porque permite:**
  - a) Apenas a leitura rápida de sequências de RNA.
  - b) A manipulação precisa do genoma para alterar ou silenciar genes específicos.
  - c) A identificação de todas as proteínas presentes em uma célula.
  - d) A análise da expressão gênica em tempo real em organismos vivos.
- 3. Por que a regulação da expressão gênica é considerada crucial para a vida celular?**
  - a) Porque ela garante que todos os genes sejam expressos simultaneamente em todas as células.
  - b) Porque ela controla quais genes são ativados ou desativados, e em que nível, para funções específicas.
  - c) Porque ela é o único mecanismo que impede mutações no DNA.
  - d) Porque ela determina a estrutura física do DNA dentro do núcleo.
- 4. A Medicina de Precisão se beneficia diretamente da genômica funcional ao:**
  - a) Padronizar tratamentos para todas as doenças, independentemente do paciente.
  - b) Focar exclusivamente na prevenção de doenças infecciosas.
  - c) Personalizar tratamentos com base nas características genéticas e moleculares individuais do paciente.
  - d) Reduzir a necessidade de diagnósticos laboratoriais complexos.

## Questão Discursiva:

1. Explique, com suas palavras, como a compreensão da regulação da expressão gênica pode ser aplicada no desenvolvimento de novas terapias para doenças complexas, como o câncer.

# Gabarito

## Questão 1

c) Investigar como os genes e seus produtos interagem para determinar as funções biológicas.

## Questão 2

b) A manipulação precisa do genoma para alterar ou silenciar genes específicos.

## Questão 3

b) Porque ela controla quais genes são ativados ou desativados, e em que nível, para funções específicas.

## Questão 4

c) Personalizar tratamentos com base nas características genéticas e moleculares individuais do paciente.

## Questão Discursiva - Resposta Esperada:

- ❑ A compreensão da regulação da expressão gênica é crucial para novas terapias porque muitas doenças, incluindo o câncer, resultam de uma desregulação (genes que deveriam estar "ligados" são "desligados", ou vice-versa). Ao identificar esses padrões de expressão gênica alterados, os cientistas podem desenvolver terapias que visam restaurar a regulação normal, seja ativando genes supressores de tumor silenciados ou inibindo genes que promovem o crescimento descontrolado das células cancerosas. Isso permite tratamentos mais direcionados e eficazes.

# Próxima Aula

## Aula 8

### Transcriptômica: Mapeando o RNA

Na **Aula 8 – Transcriptômica: Mapeando o RNA**, aprofundaremos um dos pilares da genômica funcional, explorando como o estudo do RNA nos revela quais genes estão ativos e em que intensidade, abrindo novas perspectivas para a compreensão da biologia e da doença.

#### Recursos Adicionais

##### Artigos de Revisão Recentes


Para se manter atualizado sobre as últimas descobertas e tecnologias.

##### Bancos de Dados Públicos

Ex: NCBI Gene Expression Omnibus - Para explorar dados de expressão gênica reais e praticar a interpretação.

##### Cursos Online (MOOCs)

Sobre Bioinformática - Para aprimorar suas habilidades na análise de grandes volumes de dados genômicos.

 **NOTA IMPORTANTE:** As informações técnicas desta aula estão atualizadas até 2025. Consulte sempre fontes oficiais e publicações científicas recentes para verificar as últimas descobertas e avanços no campo da genômica.