

Aula 7 – Criação de Personagens Memoráveis - Parte 2

Desvendando Almas: A Arte de Criar Personagens Inesquecíveis (Parte 2)

Bem-vindos de volta à jornada de criação de mundos e, mais importante, das pessoas que os habitam! Na Aula 7 – Parte 1, mergulhamos na essência do protagonista, explorando suas motivações, arcos e a complexidade que os torna tridimensionais. Mas a história de um universo narrativo não se sustenta apenas em um herói solitário. Pense em suas séries favoritas, nos filmes que te marcaram: quão ricos seriam sem aqueles que apoiam, desafiam ou até mesmo atrapalham o caminho principal?

Nesta segunda parte, expandiremos nosso olhar para além do centro das atenções, compreendendo que a força de uma narrativa muitas vezes reside na tapeçaria de relações e personalidades que a compõem. Vamos desvendar como cada figura, por menor que seja, contribui para a profundidade e o impacto emocional da sua obra, seja ela um longa-metragem, uma série de streaming ou um curta-metragem independente.

Objetivos da Aula: Ao final desta aula, você será capaz de identificar e desenvolver as funções cruciais dos personagens secundários, aprenderá a evitar armadilhas de clichês e estereótipos para construir figuras autênticas e representativas, e dominará técnicas para dar uma voz única a cada um de seus personagens.

A relevância prática deste conhecimento é imensa. Em um mercado audiovisual que busca cada vez mais originalidade e conexão com o público, a capacidade de criar um elenco diversificado e crível é um diferencial. Seja para cumprir horas complementares em sua formação universitária ou para enriquecer seu portfólio em concursos públicos, esta aula oferece as chaves para elevar suas habilidades de escrita a um novo patamar.

A Orquestra da Trama: Personagens Secundários e Suas Funções Essenciais

Imagine uma orquestra sinfônica. O protagonista é, sem dúvida, o solista, aquele que conduz a melodia principal e captura a atenção. No entanto, o que seria do concerto sem a riqueza dos violinos, a profundidade dos violoncelos, a energia das percussões ou a suavidade das flautas? Cada instrumento, cada músico, tem um papel vital para que a sinfonia seja completa, harmoniosa e memorável. Da mesma forma, em um roteiro, os **personagens secundários** são a orquestra que dá corpo, ritmo e emoção à melodia do protagonista.

O Catalisador

Impulsiona a trama e revela novas facetas do protagonista

O Espelho

Reflete as qualidades e defeitos do herói principal

O Obstáculo

Cria conflitos que forçam o crescimento do protagonista

O Alívio

Oferece momentos de leveza e conexão emocional

Muitas vezes, roteiristas iniciantes focam excessivamente no herói, esquecendo que a complexidade de um mundo narrativo se constrói nas interações. Um personagem secundário não é apenas um "figurante de luxo"; ele é um catalisador, um espelho, um obstáculo ou um alívio cômico que impulsiona a trama e revela novas facetas do protagonista. Eles existem para servir à história principal, mas isso não significa que não possam ter suas próprias mini-jornadas ou momentos de brilho.

Exemplo Clássico: Pense em Samwise Gamgee em "O Senhor dos Anéis". Ele não é o portador do anel, mas sua lealdade inabalável e sua força interior são cruciais para que Frodo consiga completar sua missão. Sam é o **aliado** por excelência, mas também um confidente, um protetor e, em muitos momentos, a bússola moral de Frodo. Sem ele, a jornada seria impossível.

A aplicação prática disso é que, ao invés de criar personagens secundários aleatoriamente, você deve atribuir-lhes funções claras. Eles podem ser o **mentor** que oferece sabedoria (como Obi-Wan Kenobi), o **rival** que desafia e estimula o crescimento (como Draco Malfoy para Harry Potter), o **alívio cômico** que quebra a tensão (como Chandler Bing em "Friends"), ou o **catalisador** que inicia ou muda o rumo da trama. Em narrativas mais complexas, como as séries de streaming atuais que utilizam **estruturas narrativas flexíveis** e múltiplos pontos de vista, um personagem secundário em uma trama pode ser o protagonista de outra, enriquecendo a experiência do público em diferentes plataformas.

Tipos e Funções: Dando Propósito a Cada Voz

Aprofundando a ideia da orquestra, cada seção de instrumentos tem um propósito específico. Da mesma forma, os personagens secundários podem ser categorizados por suas funções primárias, embora muitos possam desempenhar múltiplos papéis ao longo da narrativa. Compreender essas funções é o primeiro passo para evitar que seus personagens se tornem meros adereços.



O Aliado

Mais do que um amigo; ele é um suporte emocional, físico ou intelectual. Oferece perspectiva diferente, um ombro para chorar ou uma habilidade específica que o protagonista não possui.



O Rival

Não necessariamente o vilão principal, mas alguém cujos objetivos se chocam com os do protagonista, criando conflito e impulsionando a ação.



O Catalisador

Pode aparecer brevemente, mas sua ação ou revelação muda drasticamente o curso da história, iniciando novos conflitos ou resoluções.



O Mentor

Fonte de conhecimento e sabedoria, guiando o protagonista em momentos de dúvida, mas geralmente permitindo que ele encontre suas próprias respostas.



O Alívio Cômico

Essencial para balancear o tom da história, oferecendo momentos de leveza que permitem ao público respirar e se conectar de outra forma.



O Confidente

Ouve os pensamentos e medos mais íntimos do protagonista, permitindo que o público acesse sua psique através do diálogo.

Função	Âmbito/Aplicação	Base/Origem	Exemplo
Aliado	Suporte, lealdade	Jornada do Herói	Samwise Gamgee
Mentor	Guia, sabedoria	Arquetípico	Obi-Wan Kenobi
Rival	Conflito, desafio	Desenvolvimento	Draco Malfoy
Alívio Cômico	Quebra de tensão	Equilíbrio tonal	Chandler Bing
Catalisador	Mudança de rumo	Ponto de virada	O mensageiro crucial

Em séries com [narrativas em mosaico](#), onde várias histórias se entrelaçam, um personagem pode transitar entre ser secundário em uma linha narrativa e central em outra, exigindo uma construção mais robusta desde o início.

Quebrando Moldes: A Busca pela Autenticidade e Representatividade

Depois de entender as funções, o próximo desafio é preenchê-las com vida, e não com papelão. Um dos maiores perigos na criação de personagens secundários (e até protagonistas) é cair na armadilha dos **clichês e estereótipos**. Clichês são atalhos narrativos que, de tão usados, perdem a força e a originalidade. Estereótipos são representações simplificadas e muitas vezes preconceituosas de grupos sociais, que reduzem a complexidade humana a um punhado de características superficiais.

✗ Clichês Comuns

- A "mulher fatal" que só existe para seduzir e trair
- O "nerd desajeitado" sempre gênio incompreendido
- O "policia durão" sem vida pessoal
- A "princesa em apuros" sem agência própria

✓ Alternativas Autênticas

- Mulher complexa com motivações próprias
- Pessoa inteligente com habilidades sociais
- Policial com hobbies inesperados
- Personagem com recursos e iniciativa

O público atual, acostumado com a riqueza de narrativas em **múltiplas plataformas** e a diversidade do mundo real, anseia por personagens que reflitam a complexidade e a nuance da experiência humana.

Dica Prática: Para evitar clichês, comece subvertendo as expectativas. Se você tem um personagem que parece ser o "vilão clássico", explore suas motivações. Talvez ele tenha uma razão compreensível para suas ações. Se é uma "princesa em apuros", dê a ela agência e habilidades inesperadas.

A busca pela **autenticidade e representatividade** é mais do que uma tendência; é uma necessidade para criar histórias que ressoem. Autenticidade significa que o personagem age e reage de forma crível, com motivações e falhas que o tornam humano. Representatividade significa que a diversidade do mundo – em termos de etnia, gênero, orientação sexual, classe social, deficiência, etc. – é refletida na sua narrativa de forma respeitosa e significativa, e não apenas como um "token" ou uma cota.

Desconstruindo Estereótipos: A Profundidade por Trás da Superfície

Aprofundar-se na desconstrução de estereótipos é um exercício de empatia e observação. Não se trata apenas de evitar o óbvio, mas de construir personagens que desafiem as noções preconcebidas do público. Um personagem autêntico é aquele que possui camadas, contradições e uma história de vida que justifica suas ações e personalidade, mesmo que ele seja secundário.



Característica Inesperada

O policial durão que adora jardinagem



Hobby Incomum

A advogada implacável que é ávida jogadora de videogame



Contradição Humana

O vilão que tem profundo amor por animais

Essas pequenas nuances adicionam profundidade e tornam o personagem mais humano e memorável. Elas criam uma dissonância interessante que convida o público a olhar além da superfície.

Exemplo Brilhante: A série "Fleabag" é um exemplo perfeito de como evitar estereótipos e promover a autenticidade. A protagonista e os personagens ao seu redor são complexos, falhos e profundamente humanos, desafiando as expectativas de como mulheres e homens deveriam se comportar. Cada um tem sua própria voz e suas próprias idiossincrasias, tornando a série incrivelmente relacionável e impactante.

A representatividade, por sua vez, exige pesquisa e sensibilidade. Se você está criando um personagem de um grupo social diferente do seu, é fundamental pesquisar, ouvir vozes autênticas e, se possível, buscar consultoria. Não se trata de "representar todos", mas de representar "alguém" de forma respeitosa e complexa. Personagens que são bem representados contribuem para a riqueza cultural da narrativa e para a identificação de um público mais amplo, um aspecto cada vez mais valorizado em produções para **streaming e cinema independente**.

A lição aqui é que cada personagem, por menor que seja seu tempo de tela, merece ser tratado como um indivíduo único. Pergunte-se: quais são os medos secretos deste personagem? Quais são seus sonhos não realizados? O que ele faria em uma situação de pressão extrema? As respostas a essas perguntas começarão a desvendar a complexidade que o tirará do reino dos estereótipos e o levará para o da autenticidade.

A Melodia da Fala: Como Cada Personagem Encontra Sua Voz Única

Você já notou como, em uma conversa, mesmo sem ver a pessoa, você consegue identificá-la apenas pelo tom, ritmo e escolha de palavras? Isso acontece porque cada um de nós tem uma **voz** única, uma assinatura linguística que reflete nossa personalidade, educação, origem e até nosso estado de espírito. No roteiro, a **voz do personagem** é um dos elementos mais poderosos para diferenciá-los, revelando quem eles são sem a necessidade de descrições extensas.



O Que Ele Diz

Escolha de palavras, gírias, vocabulário técnico ou rebuscado



Como Ele Diz

Ritmo, cadência, pausas, tom emocional



O Que Não Diz

Subtexto, evasões, silêncios significativos

Não se trata apenas do que o personagem diz, mas de *como* ele diz. Um personagem pode usar gírias, ter um vocabulário rebuscado, falar em frases curtas e diretas, ou ser prolixo e cheio de rodeios. Ele pode ter um sotaque marcante, uma cadência lenta ou um ritmo acelerado. Todas essas escolhas linguísticas contribuem para a construção de sua identidade e para a forma como o público o percebe.

Exemplo Marcante: Pense em Tyrion Lannister de "Game of Thrones". Sua voz é marcada por sarcasmo, inteligência afiada e um vocabulário sofisticado, mas acessível. Ele usa a linguagem como uma arma e um escudo, refletindo sua astúcia e sua posição de desvantagem física. Compare isso com a fala mais direta e honrada de Jon Snow, ou a eloquência calculista de Petyr Baelish. Cada um tem uma melodia verbal distinta que os torna inconfundíveis.

Para desenvolver a voz de um personagem, comece pensando em sua história de vida. Onde ele cresceu? Qual sua profissão? Qual seu nível de educação? Quem são as pessoas com quem ele interage? Um personagem que passou a vida em um ambiente acadêmico falará de forma diferente de um que cresceu nas ruas. Um personagem que é um líder militar terá um tom de comando, enquanto um artista pode ser mais poético ou introspectivo.

Esculpindo a Fala: Dicas Práticas para Vozes Autênticas

A criação de uma voz autêntica para cada personagem é um processo de experimentação e observação. Não há uma fórmula mágica, mas algumas técnicas podem ajudar a esculpir a fala de seus personagens, tornando-os mais vívidos e críveis. Lembre-se que, em um roteiro, cada linha de diálogo deve servir a um propósito: revelar caráter, avançar a trama ou criar conflito.



Leia em Voz Alta

Isso ajuda a identificar se a fala soa natural ou forçada. Se você tropeçar nas palavras, é sinal de que a voz precisa de ajuste.



Explore o Subtexto

O que o personagem realmente quer dizer, além das palavras que usa? Às vezes a voz é definida pelo que ele não diz.



Imagine Situações Diversas

Escreva pequenos monólogos para o personagem em diferentes contextos, explorando como ele reagiria.



Adicione Nuances

Permita variações: o adolescente rebelde pode ter momentos de vulnerabilidade onde sua fala se torna mais infantil.

Aspecto da Voz	Descrição	Exemplo
Vocabulário	Escolha de palavras (formal, gírias, técnico)	Médico vs. Artista de rua
Ritmo/Cadência	Velocidade e pausas na fala	Pessoa ansiosa vs. Pessoa calma
Sintaxe	Estrutura das frases (curtas, complexas)	Criança vs. Filósofo
Tom	Emoção transmitida (sarcasmo, seriedade)	Cômico vs. Dramático
Subtexto	O que não é dito, mas implícito	Evasão, ironia

Considere também o **subtexto**. O que o personagem *realmente* quer dizer, além das palavras que usa? Às vezes, a voz de um personagem é definida tanto pelo que ele não diz quanto pelo que ele diz. Um personagem pode ser evasivo, sarcástico, passivo-agressivo, ou direto ao ponto. Essas nuances adicionam profundidade e realismo. Em produções para **múltiplas plataformas**, onde o público pode interagir com o conteúdo de diversas formas, a consistência da voz do personagem é crucial para manter a imersão.

Mergulho Profundo: Biografias de Personagem e Questionários

Agora que entendemos a importância das funções, da autenticidade e da voz, como podemos concretizar tudo isso? A resposta está em ferramentas de desenvolvimento que nos permitem mergulhar na psique de nossos personagens: as **biografias de personagem** e os **questionários**. Essas não são apenas formalidades; são exercícios essenciais que transformam uma ideia vaga em um ser vivo e complexo.

Biografia = História de Vida

Reservatório completo de informações que informará cada ação, diálogo e reação do personagem

Questionário = Interrogatório Criativo

Força você a pensar em detalhes específicos e extrair a essência tridimensional

Uma **biografia de personagem** é mais do que um currículo; é a história de vida completa do seu personagem, desde o nascimento até o momento em que a sua história começa. Ela não precisa ser toda usada no roteiro, mas serve como um reservatório de informações que informará cada ação, cada diálogo e cada reação do personagem. Pense nela como a base de dados que você consulta para garantir que seu personagem seja consistente e crível.



Origem e Família

Nome completo, idade, local de origem, dinâmica familiar, eventos marcantes da infância



Formação e Carreira

Educação, profissão, habilidades especiais, conquistas e fracassos profissionais



Relacionamentos

Amigos, inimigos, amores, mentores, pessoas que o influenciaram profundamente



Segredos e Traumas

Medos mais profundos, sonhos mais ambiciosos, segredos bem guardados, cicatrizes emocionais

Um roteirista experiente sabe que o passado de um personagem molda seu presente. Um trauma de infância pode explicar um comportamento adulto. Uma perda significativa pode ser a raiz de uma motivação. Ao construir essa biografia detalhada, você não apenas entende melhor seu personagem, mas também descobre novas possibilidades de trama e conflito que talvez não tivesse imaginado. É como ser um historiador da vida de alguém que ainda não existe.

O Interrogatório Criativo: Usando Questionários para Revelar Almas

Se a biografia é a história de vida, o **questionário de personagem** é um interrogatório criativo. Ele força você a pensar em detalhes específicos e a responder perguntas que talvez não tivessem surgido espontaneamente. Existem muitos modelos de questionários, mas o objetivo é sempre o mesmo: extrair a essência do personagem e garantir que ele seja tridimensional.



Físico

Aparência, saúde, hábitos (fuma? bebe? pratica exercícios?)



Psicológico

Personalidade, temperamento, inteligência, valores morais, crenças, medos, sonhos



Social

Status social, profissão, hobbies, relacionamentos amorosos, familiares e amigos



Comportamental

Como reage sob pressão? Maior vício? Maior virtude? Padrões de comportamento

Por exemplo, em vez de apenas dizer que um personagem é "corajoso", o questionário pode perguntar: "Qual foi o momento mais corajoso da vida dele? E o mais covarde?" Ou, em vez de "ele é rico", pergunte: "Como ele ganhou sua riqueza? Como ele a gasta? Qual sua relação com o dinheiro?" Essas perguntas forçam você a ir além da superfície.

Dica Importante: Essas ferramentas são especialmente úteis quando se trabalha com **estruturas narrativas flexíveis** ou **desenvolvimento para múltiplas plataformas**. Um personagem bem construído através de uma biografia e um questionário pode ser adaptado para diferentes formatos (série, filme, jogo) mantendo sua essência, pois você conhece sua alma, não apenas sua função na trama atual.

1. Qual é o maior medo do seu personagem? E o que ele faz para escondê-lo?
2. Qual é a sua maior ambição secreta, aquela que ele nunca contaria a ninguém?
3. Como ele se comporta quando está sozinho?
4. Qual é a sua maior falha? E como essa falha o ajuda ou atrapalha na trama?
5. Se ele pudesse mudar uma coisa em seu passado, o que seria?
6. Qual é a sua frase favorita ou um ditado que ele sempre usa?
7. Como ele lida com o estresse?
8. Qual é a sua relação com a tecnologia?
9. O que ele faria se tivesse um poder ilimitado por um dia?

Construindo um Protagonista do Zero: Exercício Prático Guiado

Agora é a sua vez de colocar a mão na massa e aplicar o que aprendemos. O exercício prático desta aula é desenvolver o perfil completo de um protagonista, utilizando as ferramentas de biografia e questionário. Mesmo que o foco da aula tenha sido nos secundários, a profundidade que você aplica ao protagonista servirá de base para entender como construir qualquer personagem.

Vamos criar juntos um protagonista para uma história hipotética. Pense em um conceito simples: ["Uma pessoa comum que se vê em uma situação extraordinária."](#)



A Ideia Central (4 minutos)

Comece com uma ideia básica.
Quem é essa pessoa? Qual é a situação extraordinária?

Exemplo: "Uma bibliotecária tímida que descobre ser a última guardiã de um segredo ancestral."



Biografia Essencial (15 minutos)

Esboce a biografia cobrindo os pontos-chave:



Questionário de Aprofundamento (20 minutos)

Responda às perguntas-chave para dar mais camadas ao personagem

Ana Lúcia Pereira - Biografia

- **Nome:** Ana Lúcia Pereira
- **Idade:** 32 anos
- **Profissão:** Bibliotecária em uma pequena biblioteca municipal
- **Infância:** Filha única, pais acadêmicos, muito incentivada à leitura, pouco à interação social
- **Eventos Marcantes:** Perdeu a avó aos 18 anos. Herdou dela um colar antigo
- **Personalidade:** Introversa, observadora, extremamente organizada, ansiosa. Ama gatos e livros de mistério

Aprofundando a Ana Lúcia: Conflitos e Voz

Continuando com nossa protagonista, Ana Lúcia, vamos pensar em como sua biografia e as respostas do questionário podem moldar seus conflitos e sua voz. A beleza dessas ferramentas é que elas não apenas descrevem o personagem, mas também geram ideias para a trama.

Conflito Interno

A timidez e aversão ao centro das atenções criam conflito imediato quando ela descobre ser guardiã de um segredo ancestral. Como alguém que prefere invisibilidade vai lidar com responsabilidade grandiosa?

Forças e Fraquezas

Sua paixão por livros de mistério é uma força (mente treinada para enigmas), mas falta de experiência prática em situações perigosas será obstáculo.

Conexão Pessoal

O colar herdado da avó pode ser a chave para o segredo, conectando seu passado pessoal à trama maior.

Em termos de **voz**, Ana Lúcia falaria de forma mais formal, com um vocabulário preciso, mas talvez com um tom hesitante ou suave. Ela usaria frases completas, talvez com algumas pausas para pensar. Em momentos de estresse, sua fala poderia se tornar mais rápida e desorganizada, revelando sua ansiedade. Em contraste, quando fala sobre livros ou seu gato, sua voz poderia adquirir um brilho e uma paixão inesperados.



Questionário de Ana Lúcia - Respostas

1. **Maior Medo:** Ser o centro das atenções. Veste-se discretamente, evita contato visual, fala baixo
2. **Ambição Secreta:** Escrever um romance de mistério, mas tem medo de não ser boa o suficiente
3. **Comportamento Sozinha:** Lê, cuida de plantas, conversa com seu gato, pratica caligrafia
4. **Maior Falha:** Procrastinação e falta de autoconfiança
5. **Mudança no Passado:** Teria sido mais corajosa para se despedir da avó
6. **Frase Favorita:** "O conhecimento é a chave que abre todas as portas"



Este exercício, mesmo que breve, demonstra como aprofundar-se na vida e na psique de um personagem o torna mais real e interessante. Ele deixa de ser um nome em uma página e se transforma em alguém com quem o público pode se conectar, torcer e entender. Lembre-se que, em um roteiro, cada personagem, do protagonista ao secundário mais breve, deve ter uma razão de ser e uma vida interior que justifique sua existência na história.

Personagens em Ação: O Exercício Prático Continua

Para consolidar ainda mais a construção da Ana Lúcia, vamos pensar em como ela interagiria com um personagem secundário, aplicando os conceitos de função e voz.

Imagine que Ana Lúcia precisa de um **aliado** para desvendar o segredo ancestral. Quem poderia ser?

Ideia 1: O Colega Excêntrico

Um bibliotecário mais velho, rabugento, mas com conhecimento enciclopédico de folclore e lendas locais.

Ideia 2: A Jovem Hacker ✓

Uma estudante universitária que frequenta a biblioteca, especialista em tecnologia e pesquisa digital.

Vamos escolher a **Jovem Hacker**, chamada Sofia.



Função de Sofia

Aliada (conhecimento técnico, coragem, contraste com a timidez de Ana Lúcia)



Voz de Sofia

Rápida, cheia de gírias digitais, sarcástica, direta, impaciente, mas com um coração bom

Diálogo Exemplo:

ANA LÚCIA: (Com a voz suave e hesitante) Sofia, eu... eu encontrei algo estranho nos arquivos da minha avó. Parece... um mapa.

SOFIA: (Digitando furiosamente no laptop, sem olhar) Mapa? Tipo Google Maps ou mapa do tesouro? Porque se for o segundo, tô dentro. Minha aula de criptografia tá um tédio.

ANA LÚCIA: (Apertando o colar) É... é mais antigo. E tem símbolos que eu não consigo identificar. Acho que pode ser perigoso.

SOFIA: (Finalmente olha para Ana Lúcia, percebendo a seriedade) Perigoso? Tipo, "o-governo-vai-atrás-da-gente" perigoso ou "só-um-bicho-papão-no-armário" perigoso? Porque se for o primeiro, a gente precisa de um plano B. E um café.

Neste breve diálogo, vemos:

- A voz contrastante de Ana Lúcia (formal, hesitante) e Sofia (gírias, direta)
- A função de Sofia como aliada que traz perspectiva prática e tecnológica
- O conflito interno de Ana Lúcia (medo do perigo) e a prontidão de Sofia para aventura

A Teia de Relações: Personagens Secundários e o Arco do Protagonista

Aprofundando a interação entre Ana Lúcia e Sofia, percebemos que os personagens secundários não apenas servem à trama, mas também são cruciais para o **arco de desenvolvimento do protagonista**. Sofia, com sua ousadia e conhecimento tecnológico, pode ser o empurrão que Ana Lúcia precisa para sair de sua zona de conforto e abraçar seu destino como guardiã.



Pense em como a presença de Sofia pode desafiar Ana Lúcia. Sofia pode zombar de sua timidez, mas também a protegerá. Ela pode forçar Ana Lúcia a tomar decisões rápidas, a usar a tecnologia que ela evita, a interagir com pessoas que ela normalmente ignoraria. Cada uma dessas interações é uma oportunidade para Ana Lúcia crescer, para sua coragem latente vir à tona.

Em um roteiro bem construído, os personagens secundários não são apenas satélites girando em torno do protagonista; eles são forças ativas que influenciam sua jornada. Eles podem ser o espelho que reflete as falhas do protagonista, o obstáculo que o força a encontrar novas soluções, ou o apoio que o impede de desistir. Em produções com **estruturas narrativas flexíveis**, onde a linha entre protagonista e secundário pode ser mais fluida, essa interdependência é ainda mais evidente.

- ❏ **Perguntas Essenciais:** Ao criar seus personagens, pergunte-se: Como este personagem secundário desafia meu protagonista? Como ele o apoia? Que parte do mundo ou da personalidade do protagonista ele revela? Qual é a sua própria motivação, mesmo que secundária?

Evitando Armadilhas: O Perigo da "Caixa de Ferramentas"

Uma armadilha comum ao usar ferramentas como biografias e questionários é transformá-las em uma "caixa de ferramentas" rígida, onde cada resposta é um item a ser marcado. Lembre-se que a criação de personagens é uma arte, não uma ciência exata. As ferramentas servem para inspirar e aprofundar, não para limitar.

❌ Armadilha: Rigidez

Preencher cada campo de um questionário exaustivo como uma lista de tarefas

✅ Abordagem Correta: Fluidiez

Usar as perguntas como pontos de partida para a imaginação e compreensão íntima

O objetivo não é preencher cada campo de um questionário exaustivo, mas sim usar as perguntas como pontos de partida para a imaginação. Se uma pergunta não ressoa ou não parece relevante para o seu personagem, não force a resposta. O importante é que você, como criador, tenha uma compreensão íntima de quem é essa pessoa, mesmo que nem tudo seja explicitado no roteiro.



Coerência

Personagem deve ser consistente com sua personalidade e história



Surpresa

Deve ser capaz de surpreender o público de forma autêntica



Base Sólida

Biografia permite surpresas críveis vindas de camadas profundas

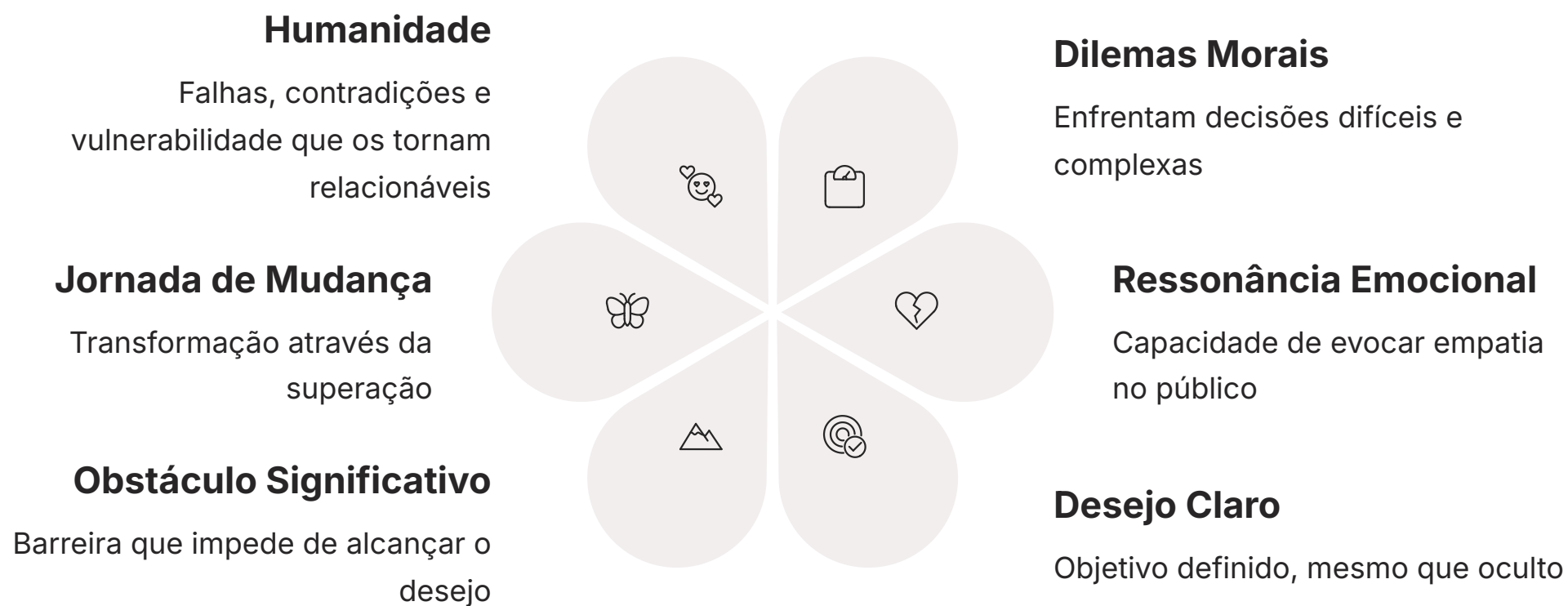
Outro ponto crucial é a **coerência versus a surpresa**. Um personagem deve ser coerente com sua personalidade e história, mas também deve ser capaz de surpreender o público. As surpresas, no entanto, devem vir de um lugar autêntico, de uma camada mais profunda do personagem que ainda não havia sido revelada, e não de uma mudança arbitrária de personalidade.

Exemplo: Se Ana Lúcia, a bibliotecária tímida, de repente se torna uma lutadora de artes marciais sem qualquer indicação prévia em sua biografia, isso seria incoerente. Mas se ela, em um momento de desespero para proteger um livro valioso, usa sua agilidade e conhecimento de corredores de biblioteca para escapar de um perseguidor, isso é uma surpresa crível que emerge de suas características existentes.

A arte de criar personagens memoráveis reside no equilíbrio entre a estrutura e a fluidez, entre o planejamento detalhado e a liberdade criativa. Use as ferramentas como guias, mas permita que seus personagens respirem e evoluam, assim como pessoas reais.

A Essência da Memória: O Que Torna um Personagem Inesquecível

Chegamos a um ponto crucial: o que, afinal, torna um personagem memorável? Não é apenas sua função na trama, sua autenticidade ou sua voz única, mas a combinação harmoniosa de todos esses elementos, infundida com uma dose de humanidade e ressonância emocional. Um personagem inesquecível é aquele que, mesmo após o fim da história, continua a viver na mente do público.



Pense nos personagens que você mais admira. Eles provavelmente têm falhas, contradições e momentos de vulnerabilidade que os tornam relacionáveis. Eles enfrentam dilemas morais complexos e tomam decisões difíceis. Eles não são perfeitos, mas são profundamente humanos. Em um cenário de **estruturas narrativas flexíveis** e **desenvolvimento para múltiplas plataformas**, a capacidade de um personagem de se adaptar e manter sua essência em diferentes contextos é um testemunho de sua memorabilidade.

A chave para a memorabilidade muitas vezes reside na capacidade do personagem de evocar empatia. Mesmo que ele seja um vilão, se o público consegue entender suas motivações, ele se torna mais complexo e interessante. Se ele é um herói, suas lutas e sacrifícios ressoam mais profundamente. A emoção é o elo que conecta o público ao personagem.

Além disso, um personagem memorável geralmente tem um **desejo claro** (mesmo que oculto) e um **obstáculo significativo** que o impede de alcançá-lo. A jornada para superar esse obstáculo, e as mudanças que ele sofre no processo, são o cerne de seu arco e o que o torna cativante.

Em última análise, criar personagens memoráveis é criar almas. É dar a eles uma história, uma voz, medos, sonhos e a capacidade de impactar o mundo ao seu redor. É um dos maiores desafios e uma das maiores recompensas da escrita de roteiros.

O Legado do Personagem: Impacto e Resonância

Aprofundando a ideia de memorabilidade, é importante considerar o **legado** que um personagem deixa, tanto dentro da narrativa quanto na mente do público. Um personagem verdadeiramente inesquecível não apenas cumpre sua função na trama, mas também provoca reflexão, desafia preconceitos ou inspira.



Em um mundo onde as histórias são consumidas em **múltiplas plataformas**, a capacidade de um personagem de transcender a tela e se tornar um ícone cultural é o ápice da criação. Pense em personagens como Hermione Granger, que inspirou uma geração de jovens a valorizar a inteligência e a coragem, ou Tony Stark, que redefiniu o arquétipo do super-herói com sua complexidade e falhas.

Para alcançar esse nível de impacto, o personagem precisa ter uma **essência universal**, mesmo que suas particularidades sejam únicas. Ele precisa tocar em temas humanos fundamentais: amor, perda, medo, esperança, redenção. Quando um personagem consegue expressar essas verdades universais através de sua jornada particular, ele se torna um espelho para o público, permitindo que as pessoas se vejam e reflitam sobre suas próprias vidas.

Além disso, a consistência na representação do personagem, mesmo em **estruturas narrativas flexíveis** ou em diferentes mídias, é vital. Se a voz, as motivações e o arco de um personagem mudam drasticamente sem uma justificativa narrativa sólida, ele perde sua credibilidade e, conseqüentemente, sua capacidade de ser memorável.

Portanto, ao criar seus personagens, não pense apenas no que eles farão na sua história, mas no que eles *significam*. Que mensagem eles carregam? Que emoção eles evocam? Que impacto eles terão no coração e na mente de quem os encontra? A resposta a essas perguntas é o que transformará um bom personagem em um personagem inesquecível.

A Jornada Continua: Próximos Passos na Criação

Chegamos ao final desta segunda parte sobre a criação de personagens memoráveis. Percorremos um caminho que nos levou desde a importância dos personagens secundários e suas funções essenciais, passando pela necessidade de evitar clichês e estereótipos para buscar autenticidade e representatividade, até a arte de dar uma voz única a cada figura em sua narrativa. Exploramos ferramentas poderosas como as biografias e os questionários de personagem, e aplicamos esses conceitos em um exercício prático.



Analise Obras Favoritas

Identifique as funções dos personagens secundários em filmes e séries que você admira



Pratique Biografias

Escolha um personagem secundário de uma obra e escreva uma biografia e questionário para ele




Exercite Vozes Distintas

Pratique dar vozes diferentes a dois personagens em um diálogo, sem identificá-los



Subverta Clichês

Desafie-se a quebrar um estereótipo em sua próxima ideia de roteiro

 **Lembre-se:** A criação de personagens é um processo contínuo de observação, empatia e experimentação. Cada pessoa que você encontra, cada história que você ouve, pode ser uma semente para um novo personagem. O mundo está cheio de inspiração; cabe a você transformá-la em arte.

A jornada de um roteirista é infinita, e a capacidade de criar personagens que ressoam é uma das habilidades mais valiosas. Continue explorando, questionando e, acima de tudo, escrevendo.

Consolidação e Autoavaliação

Chegamos ao fim da Aula 7 – Parte 2. Esperamos que você se sinta mais preparado para dar vida a um universo de personagens complexos e cativantes. A criação de personagens é o coração de qualquer boa história, e dominá-la é um passo gigante para se tornar um roteirista de sucesso.



Em Prática

Agora é o momento de aplicar o que você aprendeu. Pegue um projeto seu (ou comece um novo) e dedique-se a criar um personagem secundário com uma função clara, uma voz única e uma biografia detalhada. Pense em como ele desafia ou apoia seu protagonista, e como ele evita estereótipos.

Autoavaliação

Instruções: Responda às questões objetivas e, em seguida, à questão discursiva.

Questões Objetivas:

- 1. Qual das seguintes opções MELHOR descreve a principal função de um personagem secundário em uma trama?**
 - a) Ser o foco principal da história, desviando a atenção do protagonista.
 - b) Servir como um adereço visual para preencher a cena.
 - c) Impulsionar a trama, revelar facetas do protagonista e adicionar profundidade ao universo narrativo.
 - d) Apenas fornecer alívio cômico, sem impacto significativo na história.
- 2. Ao buscar a autenticidade e representatividade na criação de personagens, qual prática deve ser evitada?**
 - a) Pesquisar e ouvir vozes autênticas de grupos sociais diversos.
 - b) Dar ao personagem uma característica inesperada que contradiga sua imagem inicial.
 - c) Reduzir a complexidade humana a representações simplificadas e preconceituosas.
 - d) Explorar as motivações e falhas do personagem para torná-lo mais humano.
- 3. A "voz do personagem" em um roteiro refere-se principalmente a:**
 - a) O volume e o tom de sua fala na atuação.
 - b) A escolha de palavras, ritmo, sintaxe e subtexto que o diferenciam.
 - c) A capacidade do personagem de cantar ou recitar poesia.
 - d) Apenas o sotaque regional do personagem.
- 4. Qual a principal vantagem de utilizar biografias e questionários de personagem?**
 - a) Garantir que o roteiro tenha um número mínimo de páginas.
 - b) Aprofundar a compreensão do roteirista sobre o personagem, informando suas ações e diálogos.
 - c) Acelerar o processo de escrita, eliminando a necessidade de revisão.
 - d) Fornecer um documento formal para apresentar a produtores.

Questão Discursiva:

1. Explique a importância de evitar clichês e estereótipos na criação de personagens para o público atual, especialmente considerando as tendências de "estruturas narrativas flexíveis" e "desenvolvimento para múltiplas plataformas".

Gabarito

1. Resposta: c)

Impulsionar a trama, revelar facetas do protagonista e adicionar profundidade ao universo narrativo.

2. Resposta: c)

Reduzir a complexidade humana a representações simplificadas e preconceituosas.

3. Resposta: b)

A escolha de palavras, ritmo, sintaxe e subtexto que o diferenciam.

4. Resposta: b)

Aprofundar a compreensão do roteirista sobre o personagem, informando suas ações e diálogos.

Resposta Sugerida para a Questão Discursiva:

1. Evitar clichês e estereótipos é crucial para o público atual porque ele busca autenticidade e representatividade, refletindo a diversidade do mundo real. Personagens estereotipados soam vazios e previsíveis, perdendo a capacidade de engajar e ressoar emocionalmente. Em "estruturas narrativas flexíveis" e "desenvolvimento para múltiplas plataformas", onde o público interage com histórias complexas e em diversos formatos, personagens unidimensionais falham em manter a imersão e a credibilidade, limitando o potencial de conexão e o impacto cultural da obra.

Conexão com a Próxima Aula


Conexão com a Próxima Aula:

Na [Aula 8 – Diálogos que Falam e Revelam](#), aprofundaremos ainda mais a arte da escrita, explorando como as palavras dos seus personagens podem não apenas avançar a trama, mas também revelar suas personalidades, conflitos e subtextos de forma poderosa e concisa.



Recursos Adicionais

- **Livro:** "Story" de Robert McKee – Essencial para entender a estrutura narrativa e o papel dos personagens.
- **Artigo:** "The Archetypes and the Collective Unconscious" de Carl Jung – Para aprofundar a compreensão dos arquétipos de personagem.
- **Série:** "Fleabag" (Amazon Prime Video) – Um estudo de caso brilhante sobre personagens autênticos e complexos.

 **NOTA IMPORTANTE:** As informações regulatórias/legais/técnicas desta aula estão atualizadas até 2025. Consulte sempre fontes oficiais para verificar alterações.