

Aula 7 – A Tradução do Narrador: Voz e Ponto de Vista



Imagine chegar em casa após um longo dia de trabalho, pegar um livro e, em vez de simplesmente ler palavras numa página, sentir como se o narrador estivesse ali, ao seu lado, contando a história diretamente para você. Essa conexão profunda, essa sensação de intimidade ou de distância, de ironia ou de sinceridade, é o que chamamos de **voz narrativa**. É a alma do texto, a personalidade que permeia cada frase. Mas como nós, tradutores, podemos transportar essa essência tão sutil de um idioma para outro sem que ela se quebre no caminho?

Este é o nosso desafio e o nosso objetivo nesta aula. Ao final destes 90 minutos, você não será apenas capaz de identificar os diferentes tipos de narradores, mas saberá como analisar e recriar seu tom, seu ritmo e sua perspectiva única em português. Pense nisso como um trabalho de detetive e artista: primeiro, investigamos o DNA da voz original; depois, usamos nossa habilidade para recriá-la de forma autêntica e poderosa. Essa competência é o que diferencia uma tradução funcional de uma tradução memorável, seja em um romance premiado, na localização de um jogo com uma narrativa complexa ou na adaptação de um roteiro para uma plataforma de streaming.

Para chegar lá, nossa jornada será fascinante. Começaremos por identificar os "eus" e os "eles" da narração, mergulhando nas complexidades de cada ponto de vista. Em seguida, enfrentaremos um dos maiores quebra-cabeças técnicos da área: o discurso indireto livre. Analisaremos a voz icônica de Holden Caulfield para entender como a personalidade pode ser construída textualmente. No caminho, vamos explorar como as novas tecnologias, como a Inteligência Artificial, e os estudos da neurociência estão revolucionando nossa compreensão do processo, além de discutir a imensa responsabilidade ética que carregamos ao dar voz a outras culturas.

Prepare-se para ouvir o texto de uma maneira totalmente nova.

O DNA da Voz: Quem Está Contando a História?



Você já parou para pensar que toda história é, em sua essência, uma fofoca bem contada? Sempre existe alguém por trás das cortinas, escolhendo o que nos dizer, como nos dizer e, crucialmente, o que esconder. Esse "alguém" é o narrador, e a forma como ele se manifesta no texto é a sua voz. Nossa primeira missão como tradutores é atuar como detetives forenses da literatura, identificando com precisão quem é essa entidade que nos guia. A escolha de um pronome, um verbo ou um adjetivo pode mudar completamente a nossa relação com a história.

Analogia do Cinema: O ponto de vista do narrador é a **câmera** com a qual a história é filmada.

Primeira Pessoa ("eu")

Como uma câmera GoPro presa na testa do protagonista. Vemos, sentimos e sabemos apenas o que ele vê, sente e sabe. Experiência visceral, subjetiva e, por vezes, pouco confiável.

Terceira Pessoa Limitado

Como um drone seguindo um único personagem. Acompanhamos de perto, mas mantemos alguma distância objetiva.

Terceira Pessoa Onisciente

Como o diretor de um reality show com acesso a todas as câmeras, todos os cômodos e até mesmo aos pensamentos mais secretos de cada participante.

Por exemplo, um trecho em inglês como "*I walked into the room, my heart pounding. She looked up, startled*" estabelece uma intimidade imediata. A tradução precisa manter esse "eu" para preservar a tensão subjetiva: "*Entrei na sala, com o coração batendo forte. Ela ergueu o olhar, assustada*". Se a câmera fosse onisciente, o original poderia ser "*He walked into the room, his heart pounding with a fear she couldn't possibly understand, as she was only startled by the sudden noise*". Percebe como a informação adicional ("*a fear she couldn't possibly understand*") posiciona o narrador como uma entidade externa e onisciente? Identificar essa "posição da câmera" é o primeiro passo de qualquer projeto de tradução literária, pois ela dita todas as nossas escolhas gramaticais e estilísticas subsequentes.

O Tradutor Como Ator: Vestindo a Pele da Primeira Pessoa



Quando o narrador diz "eu", a barreira entre o leitor e a história se desfaz. Somos convidados a entrar na mente e no coração de um personagem, a ver o mundo através de seus olhos. Essa proximidade cria um pacto de confiança imediato, mas, para o tradutor, ela é também uma armadilha sedutora. O "eu" de um adolescente cínico não pode soar como o "eu" de uma senhora vitoriana melancólica. Traduzir uma personalidade exige muito mais do que precisão lexical; exige uma performance.

Pense no seu trabalho como o de um ator de método se preparando para um papel. Você não apenas decora as falas; você estuda o personagem, absorve seus tiques verbais, seu nível educacional, suas gírias, seu ritmo de fala, suas hesitações e suas contradições.

O tradutor precisa "vestir" a pele do narrador. Se o personagem é um acadêmico pedante, sua tradução talvez utilize uma sintaxe mais complexa e um vocabulário erudito. Se for um detetive durão dos anos 40, o texto em português precisará ter frases curtas, diretas e um tom lacônico.

✗ Tradução Literal (sem vida)

"Homem, eu estava exausto. O negócio todo, ele apenas me desgastou, sabe?"

Gramaticalmente correta, mas sem personalidade.

✓ Tradução Performática

"Cara, eu estava um caco. Aquela história toda me deixou no bagaço, tá ligado?"

Traduz a atitude, o cansaço e a informalidade.

Manter essa performance de forma consistente ao longo de centenas de páginas é o verdadeiro teste de habilidade. Isso nos leva a uma questão fundamental: como garantir que o personagem que começa a falar na página 1 soe exatamente como o mesmo personagem na página 300?

O Jogo de Câmeras: Traduzindo a Onisciência e a Limitação

Agora, saímos da cabeça de um único personagem e ganhamos uma nova perspectiva. O narrador em terceira pessoa nos permite observar os eventos de fora. Mas quão de fora? A distância focal dessa câmera narrativa é crucial. Um narrador onisciente, que conhece o passado, o presente, o futuro e os pensamentos de todos, fala com uma autoridade e uma abrangência muito diferentes de um narrador limitado, que apenas espia por cima do ombro de um protagonista. Gerenciar essa "distância" é um dos ajustes mais finos que o tradutor precisa fazer.

Narrador Onisciente = Historiador

Como um historiador que, décadas depois do ocorrido, tem acesso a todos os diários, cartas e registros. Voz analítica, ampla e, por vezes, até um pouco divina.

Exemplo: *"Ele se sentia confiante, mas mal sabia que ela, no outro lado da cidade, já havia decidido terminar tudo"*

Estratégia de tradução: Vocabulário mais formal e estruturas sintáticas que reforcem essa visão panorâmica e autoridade.

Narrador Limitado = Jornalista Incorporado

Como um jornalista incorporado a uma tropa: ele só sabe o que seu personagem de foco sabe. A narrativa é filtrada pela percepção e pelos sentidos desse personagem.

Exemplo: *"Ele se sentia confiante. Do outro lado da cidade, ela olhou pela janela, o telefone na mão"*

Estratégia de tradução: Usar verbos de percepção (ele viu, ele ouviu, ele sentiu) e manter a linguagem próxima ao universo sensorial do personagem.

A maestria do tradutor aparece na habilidade de manter essa disciplina de ponto de vista. Um deslize – dar uma informação que o narrador limitado não poderia ter – quebra a imersão do leitor e destrói a arquitetura da obra. Mas e quando o autor decide quebrar essa regra de propósito, fundindo a voz do narrador com a do personagem? Isso nos leva a um dos maiores e mais elegantes desafios da nossa profissão.

O Ventriloquo Literário: O Desafio do Discurso Indireto Livre

Imagine uma cena em que você já não sabe mais quem está falando. É a voz calma e distante do narrador ou o fluxo ansioso de pensamentos do personagem invadindo a narrativa sem aspas nem avisos? Essa fusão, essa "possessão" literária, é o **discurso indireto livre**. É uma técnica sofisticada que nos joga para dentro da corrente de consciência do personagem de forma súbita e imersiva. Para o tradutor, no entanto, é um verdadeiro campo minado que exige atenção redobrada à pontuação e ao tom.

📄 **Pense nesta técnica como um ato de ventriloquia.** O narrador em terceira pessoa é o boneco, movendo a boca de forma neutra, mas a voz que ouvimos é, na verdade, a do personagem, com todas as suas emoções e idiossincrasias.

O desafio é que não há um sinal claro dessa troca. A frase "*Ele saiu para a rua. Que dia horrível, meu Deus, que dia horrível!*" é um exemplo clássico. A primeira parte é o narrador. A segunda, com sua carga emocional e repetição, é claramente o pensamento do personagem, mas sem um "*ele pensou*".



O Perigo

"Consertar" o que parece um erro, adicionando marcadores como "ele pensou que...". Isso destrói a sutileza da técnica.




A Solução

Usar as ferramentas do português para sinalizar essa mudança de voz de forma igualmente sutil: exclamações, interjeições, mudança no registro vocabular, inversão da ordem das palavras.

É uma dança delicada entre clareza e ambiguidade. Dominar o discurso indireto livre é o que permite traduzir com fidelidade autores modernistas como Virginia Woolf ou James Joyce, e também muitos escritores contemporâneos que usam essa técnica para criar uma profunda imersão psicológica. É a prova de que, às vezes, o trabalho do tradutor não é apenas construir pontes, mas também recriar labirintos.

Consistência é Tudo: Criando a "Bíblia" da Voz Narrativa



O trabalho de tradução de um romance é uma maratona, não uma corrida de 100 metros. Entregar um primeiro capítulo brilhante é ótimo, mas manter a mesma voz, o mesmo tom e o mesmo "sotaque" do narrador da primeira à última página de uma obra de 500 páginas é um desafio monumental. Um pequeno deslize, uma única palavra fora do personagem na página 250, e a magia que você construiu cuidadosamente pode se quebrar para o leitor mais atento. A consistência é a cola que mantém a verossimilhança da voz.

A melhor forma de garantir essa coesão é pensar como um gerente de marca. Uma marca como a Coca-Cola, por exemplo, usa o mesmo tom de vermelho e a mesma fonte em todo o mundo para ser instantaneamente reconhecível. A voz de um narrador precisa do mesmo rigor.

Por isso, uma prática profissional essencial é criar uma **"bíblia de estilo"** ou um **"dossiê do narrador"** antes mesmo de traduzir a segunda página. Esse documento se torna seu guia, sua referência constante durante todo o projeto.

01

Registre as Características da Voz

O narrador usa gírias? Quais? Ele tem um vocabulário recorrente (palavras ou frases que repete)?

03

Anote Exemplos e Soluções

Registre exemplos do original e as soluções que você encontrou em português.

02

Documente a Estrutura das Frases

Ele constrói frases longas e sinuosas ou curtas e diretas? É irônico? Formal? Poético?

04

Mantenha a Consistência


Se na página 10 seu personagem adolescente usa "da hora", ele não pode, na página 200, usar "supimpa" sem uma justificativa narrativa muito forte.

Ferramentas de tradução assistida por computador (CAT Tools) podem ser aliadas poderosas aqui. Elas ajudam a criar glossários terminológicos e a garantir que uma mesma expressão seja sempre traduzida da mesma forma. No entanto, a ferramenta apenas obedece. A decisão artística sobre qual voz criar e como mantê-la consistente continua sendo profundamente humana.

Estudo de Caso: A Anatomia da Voz de Holden Caulfield



Poucos personagens na história da literatura possuem uma voz tão icônica e instantaneamente reconhecível quanto Holden Caulfield em *"O Apanhador no Campo de Centeio"* (The Catcher in the Rye), de J.D. Salinger. Holden é a definição do narrador em primeira pessoa não confiável: ele é cínico, digressivo, repetitivo e profundamente adolescente. Traduzir Holden não é apenas traduzir suas palavras; é traduzir a angústia, a alienação e a confusão de uma geração. Analisar como os tradutores brasileiros enfrentaram esse "monstro" nos ensina muito sobre escolhas e concessões.



Pilar 1: Vocabulário Restrito

Ele abusa de palavras como "phony" (falso, impostor), "and all" (e tudo mais, e tal), "crap" (porcaria), "moron" (idiota).



Pilar 2: Gírias de Época

Gírias de sua época e classe social (a Nova York dos anos 50).



Pilar 3: Ritmo Narrativo

Marcado por digressões constantes e um tom confessional, como se ele estivesse realmente falando com você.

Vamos observar um trecho e suas possibilidades. O original diz: *"I'm the most terrific liar you ever saw in your life. It's awful. If I'm on my way to the store to buy a magazine, even, and somebody asks me where I'm going, I'm liable to say I'm going to the opera."* Uma tradução precisa capturar a hipérbole ("terrific liar"), a autodepreciação ("it's awful") e a informalidade ("liable to say").

Abordagem 1: Gírias Datadas

Preserva o contexto histórico da obra, mas pode soar estranha para o leitor jovem de hoje.

Exemplo: "phony" → "cafajeste"

Abordagem 2: Equivalente Atemporal

Busca identificação com a angústia juvenil, sacrificando especificidade temporal.

Exemplo: "phony" → "falso"

Este caso nos mostra, de forma brilhante, que a tradução literária não busca uma única resposta correta, mas sim a defesa de uma interpretação consistente e poderosa.

O Novo Colega de Trabalho: IA e Ferramentas CAT na Tradução Criativa



No passado, a imagem do tradutor literário era a de um artesão solitário, cercado por dicionários de papel e sua própria intuição. Hoje, um novo colega de trabalho chegou à sala de escrita: a **Inteligência Artificial (IA)**. Muitos profissionais temem que a máquina, com sua capacidade de processar bilhões de palavras em segundos, possa roubar a alma e a arte da tradução. Mas e se encararmos essa tecnologia não como uma substituta, mas como uma assistente poderosa e, por vezes, um pouco literal demais?

A verdade é que, em 2025, o medo de ser substituído pela IA está dando lugar a uma questão mais prática: como podemos usá-la a nosso favor sem comprometer a qualidade e a criatividade? A IA e as ferramentas de tradução assistida por computador (CAT Tools) são excepcionalmente boas em tarefas que exigem memória e consistência. Lembra da nossa "bíblia de estilo" para manter a voz do narrador? A tecnologia é perfeita para garantir que o termo escolhido na página 5 seja repetido na página 500. Ela pode oferecer uma primeira versão "bruta" do texto, liberando tempo para que o tradutor se concentre no que realmente importa: a nuance, o subtexto, a musicalidade e a voz.

- 📄 **A analogia ideal é a do chef de cozinha.** A IA é como um processador de alimentos de última geração: ela pode picar todos os legumes, moer os grãos e preparar os ingredientes com uma velocidade sobre-humana. Mas é o chef – o tradutor – quem combina os sabores, ajusta o tempero, cria a apresentação do prato e entrega a experiência gastronômica final.



A IA Propõe

Gera uma base consistente e rápida



O Tradutor Refina

Questiona, aprimora e adiciona criatividade




Colaboração

Juntos criam a obra final

A criatividade, o paladar e a sensibilidade ainda são e continuarão sendo profundamente humanos. Dominar essa colaboração homem-máquina não é mais um diferencial; é uma competência central para o tradutor contemporâneo.

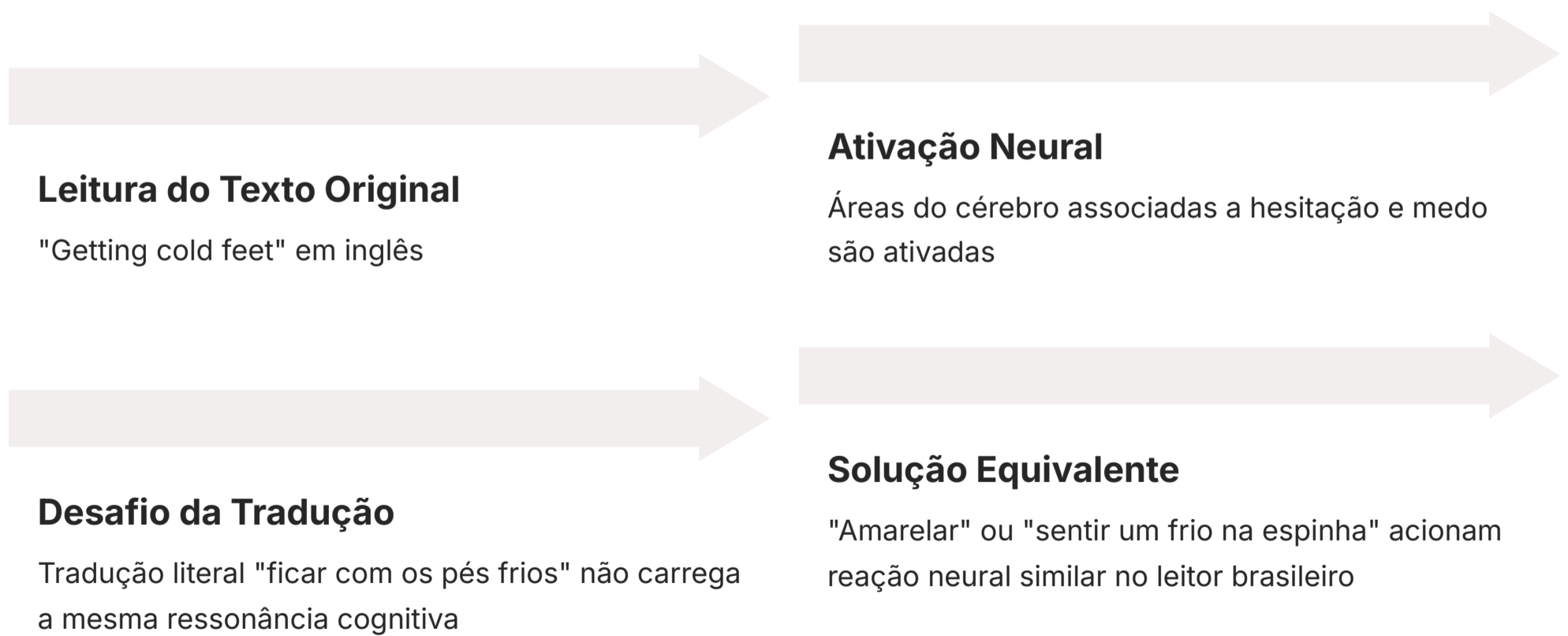
O Cérebro Tradutor: Como a Neurociência Explica a Magia



Você já se perguntou o que, de fato, acontece no seu cérebro quando você lê uma metáfora como "ela tinha um coração de gelo"? Ou como sua mente processa o ritmo de uma frase para criar uma sensação de urgência ou de calma? A neurociência, nos últimos anos, começou a mapear esses processos cognitivos, e as descobertas são revolucionárias para nós, tradutores. Entender como o cérebro do leitor "sente" um texto nos dá ferramentas incrivelmente poderosas para recriar essa mesma sensação em outro idioma.

Cognição Corporificada (Embodied Cognition): Nós entendemos conceitos abstratos (como amor, justiça ou tempo) através de nossas experiências físicas e sensoriais.

Quando lemos uma frase como "ele carregava o peso da culpa", áreas do nosso cérebro associadas ao esforço físico real são ativadas. A linguagem não é apenas um código simbólico; ela evoca reações físicas e emocionais profundas e pré-conscientes.



Aqui reside o desafio para o tradutor: essas associações corporificadas são fortemente moldadas pela cultura. A escolha não é baseada apenas no significado, mas no impacto neurológico.

Isso valida cientificamente muitas das nossas intuições. Mostra que quando escolhemos uma palavra com a sonoridade certa ou ajustamos a sintaxe para criar um ritmo específico, não estamos apenas sendo "artísticos". Estamos, na verdade, praticando uma espécie de engenharia neurológica, buscando recriar em outro cérebro a mesma teia de sensações, memórias e emoções que o texto original foi projetado para evocar.

Muito Além dos Livros: Traduzindo as Vozes de Novos Mundos



Quando falamos em "tradução literária", a imagem que geralmente vem à mente é a de um romance clássico, de capa dura, numa estante empoeirada. No entanto, o universo das narrativas criativas explodiu para muito além da página impressa. Hoje, algumas das vozes narrativas mais complexas, inovadoras e impactantes são encontradas em lugares inesperados: nos diálogos de um videogame de mundo aberto, nos balões de uma história em quadrinhos premiada ou nas legendas de uma série sul-coreana que se tornou um fenômeno global.

Esses mercados emergentes representam uma oportunidade gigantesca para tradutores com alta sensibilidade cultural e criativa. Cada um deles, porém, vem com seu próprio conjunto de desafios para a tradução da voz:



Games (Localização)

Aqui, o trabalho vai muito além da tradução. É um processo de **localização**, que envolve adaptar referências culturais, humor, e até mesmo elementos da interface para que o jogo pareça ter sido criado no país de destino. A voz dos personagens e do narrador é crucial para a imersão do jogador. Traduzir a voz de um guerreiro brutal exige um léxico diferente do de uma inteligência artificial sarcástica, e a consistência dessa voz por dezenas de horas de jogo é fundamental.



Histórias em Quadrinhos (HQs)

O tradutor de HQs trabalha com uma restrição brutal: o espaço físico do balão de fala. A voz precisa ser concisa, impactante e perfeitamente sincronizada com a arte. O ritmo de leitura é ditado pelo layout da página, e a tradução precisa respeitar essa cadência visual. A onomatopeia, um elemento chave da voz dos quadrinhos, é outro desafio criativo fascinante.




Plataformas de Streaming

A velocidade e o volume são os nomes do jogo. Tradutores de séries e filmes trabalham com prazos curtíssimos e precisam capturar rapidamente as vozes distintas de um vasto elenco de personagens. A tradução precisa ser não apenas fiel, mas também "falável" e sincronizada com os lábios dos atores (no caso da dublagem) ou com o tempo de leitura (na legendagem).

Esses novos campos exigem que o tradutor seja como um músico versátil. Dominar a tradução de romances é como ser um mestre da música clássica. Agora, o mercado pede que ele também aprenda a tocar jazz (games), rock (HQs) e pop (streaming). As bases teóricas são as mesmas, mas as técnicas de execução, o ritmo e o público são radicalmente diferentes.

O Eco da Consciência: A Ética de Representar Outras Vozes



Ser tradutor é carregar um poder imenso e, muitas vezes, invisível: o poder de ser a ponte, a voz, através da qual uma cultura inteira se apresenta a outra. Com esse poder, no entanto, vem uma responsabilidade ética gigantesca. Como podemos traduzir a voz de um autor pertencente a uma cultura marginalizada sem impor, mesmo que inconscientemente, os nossos próprios preconceitos e a nossa visão de mundo? Como evitamos a armadilha de "domesticar" um texto, apagando suas particularidades para que ele soe mais palatável ou "normal" para o nosso mercado?

📖 **Estudos Pós-Coloniais da Tradução:** Historicamente, a tradução muitas vezes serviu como uma ferramenta de assimilação, "suavizando" ou até mesmo estereotipando narrativas de culturas não-ocidentais para que se encaixassem nas expectativas do público dominante.

Hoje, a consciência ética do tradutor exige uma postura diferente. Nosso papel não é o de um filtro que torna o "estranho" mais familiar, mas o de um curador que preserva e explica essa estranheza, convidando o leitor a sair de sua zona de conforto.

1

Resistir à Domesticação

Não substituir uma referência cultural local por um equivalente "universal" que apaga a origem.

2

Usar Notas Explicativas

Talvez usar uma nota de rodapé para explicar um conceito importante que não tem tradução direta.

3

Pesquisar Profundamente

Investigar os contextos sociais e políticos da obra para representar a voz do autor com dignidade e complexidade.

4

Ouvir Mais do que Falar

Aproximar-se do texto original com humildade e respeito.

A reflexão final é esta: Nossa tarefa não é fazer com que um autor nigeriano ou coreano soe como se fosse brasileiro. Nossa tarefa é permitir que o leitor brasileiro, através da nossa tradução, possa fazer uma pequena viagem à Nigéria ou à Coreia. A voz que criamos deve ser um eco fiel, não uma imitação domesticada.

Protegendo Sua Criação: Direitos Autorais na Era Digital



Você passou meses imerso em um projeto. Pesquisou, escreveu, reescreveu. Deu o seu melhor para recriar a voz de um narrador, transformando o texto original em uma obra de arte vibrante e autônoma em português. Essa sua tradução não é um mero serviço; ela é sua! É uma obra intelectual original e, como tal, é protegida por lei. Em um mundo dominado por e-books, contratos digitais e autopublicação, compreender e defender seus direitos autorais é absolutamente fundamental para construir uma carreira sustentável e ser reconhecido pelo seu trabalho criativo.

- Princípio Legal Chave:** A tradução é uma obra intelectual distinta da obra original. Ela possui seus próprios direitos autorais, que pertencem a você, o tradutor.

Isso significa que ninguém pode publicar, distribuir ou adaptar a sua tradução sem a sua permissão expressa, formalizada em um contrato. Esse contrato é o documento mais importante da sua relação profissional com uma editora ou cliente.

O Contrato é Sua Escritura

Pense no seu direito autoral como a escritura de um imóvel que você construiu. O contrato define quem pode usar esse imóvel e como você será remunerado.



Formato de Remuneração

Pagamento único ou adiantamento com royalties? Defina claramente no contrato.

Território de Validade

Só Brasil? Países de língua portuguesa? Especifique o alcance geográfico dos direitos.



Formatos Digitais

Atenção especial aos direitos para e-books e audiolivros na era digital.

Não entregue a chave da sua criação sem ler cada linha do contrato com atenção. Conhecer seus direitos não é sobre ser conflituoso; é sobre ser profissional.

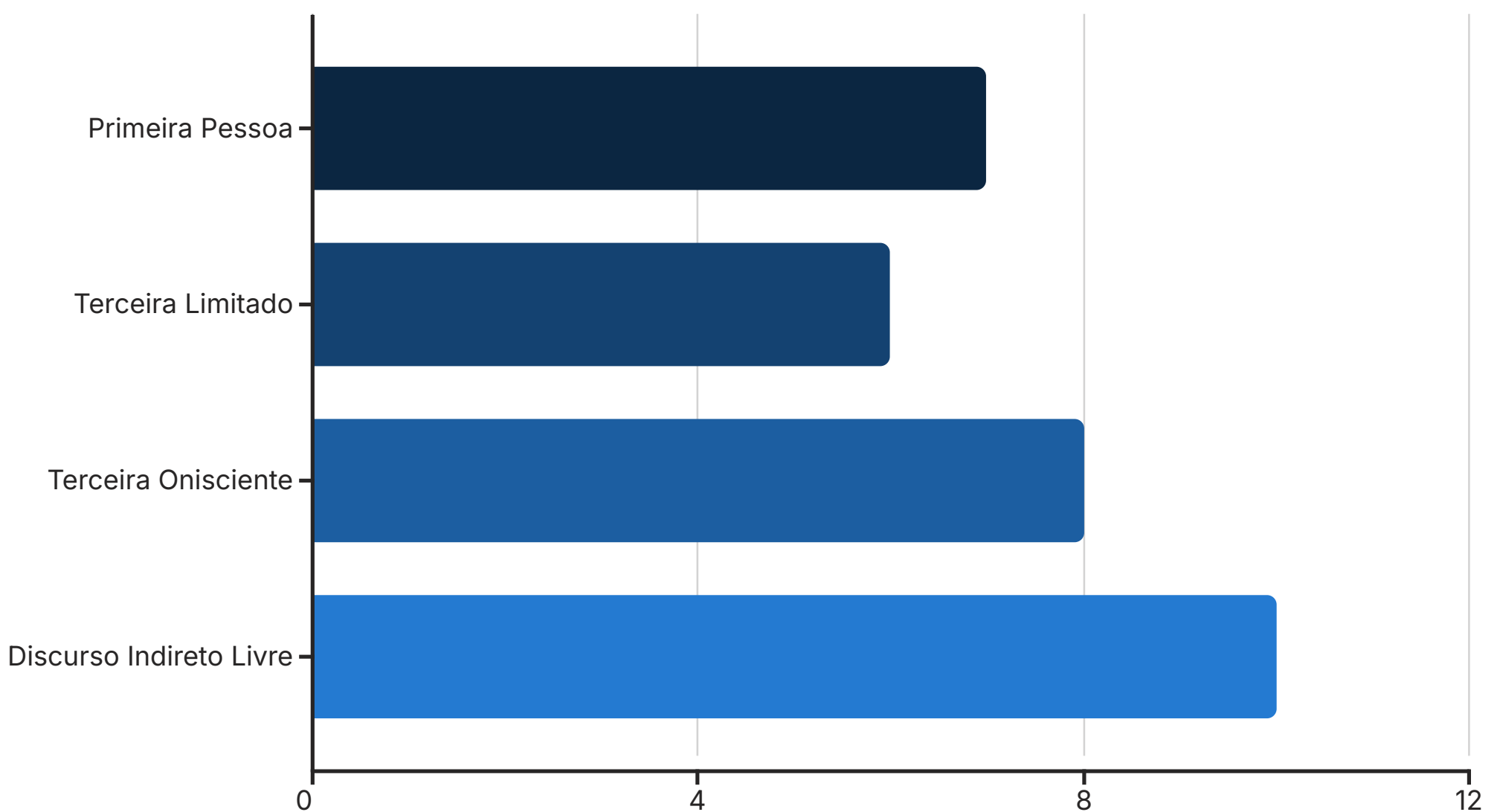
NOTA IMPORTANTE: As informações regulatórias/legais desta aula estão atualizadas até 2025. Consulte sempre fontes oficiais e, se necessário, um advogado especializado em direitos autorais para verificar alterações na legislação e para a análise de contratos.

Organizando as Ideias: Um Mapa das Vozes Narrativas

Nós viajamos da intimidade da primeira pessoa à vastidão da onisciência, explorando os desafios técnicos do discurso indireto livre e as implicações éticas de representar o outro. Navegamos pela mente do personagem e pela mente do leitor. Para consolidar essa jornada e organizar esses conceitos, podemos visualizar as principais abordagens à voz narrativa como diferentes ferramentas em uma caixa, cada uma criando uma relação única entre a história e quem a lê.

Cada tipo de narrador e cada técnica estabelece um "contrato" diferente com o leitor. A primeira pessoa promete subjetividade e cumplicidade. A terceira pessoa limitada nos convida a acompanhar um personagem de perto, gerando empatia. A onisciência nos posiciona como observadores privilegiados, com acesso a um conhecimento amplo e, por vezes, irônico. Já o discurso indireto livre quebra as regras e nos joga diretamente no fluxo de consciência de um personagem, criando uma imersão psicológica profunda. Compreender o propósito de cada ferramenta é o primeiro passo para conseguir recriá-la em português.

Para deixar essas distinções ainda mais claras, o quadro a seguir resume as características de cada abordagem, seus principais desafios e onde as vemos em ação.



Tipo de Voz/Técnica	Relação com o Leitor	Principal Desafio para o Tradutor	Exemplo de Aplicação Comum
Primeira Pessoa	Intimidade, Subjetividade	Capturar a personalidade e o "idioleto" do "eu"	"O Apanhador no Campo de Centeio"
Terceira Pessoa Limitado	Empatia, Proximidade	Manter a restrição de ponto de vista sem falhas	Saga "Harry Potter" (visão de Harry)
Terceira Pessoa Onisciente	Distância, Visão Ampla	Gerenciar múltiplas perspectivas com clareza	"Guerra e Paz" de Tolstói
Discurso Indireto Livre	Imersão, Fusão de Vozes	Sinalizar a transição de vozes de forma sutil	Obras de Virginia Woolf, James Joyce

Da Teoria à Prática: Afinando a Sua Percepção



A teoria nos dá o mapa, mas é na prática que a viagem realmente acontece. Todo o conhecimento que absorvemos sobre pontos de vista, consistência e ética só ganha vida quando o aplicamos a um texto real. Então, como podemos transformar esses conceitos em ações concretas e hábitos diários no nosso trabalho de tradução? O segredo é criar um processo que nos force a pensar deliberadamente sobre a voz narrativa a cada novo projeto.

Vamos transformar as ideias desta aula em um checklist de ações práticas que você pode começar a usar amanhã. Pense nestes pontos não como regras rígidas, mas como um aquecimento, um ritual para sintonizar sua percepção antes de começar a traduzir.

Em Prática: Tornando a Voz Consciente

1

Crie um "Dossiê do Narrador"

Antes de traduzir a primeira página, abra um documento em branco e escreva uma breve biografia da voz que narra a história. Ela é formal ou informal? Irônica ou sincera? Usa frases longas ou curtas? Quais são suas palavras ou tiques favoritos? Este documento será seu norte.

2

Leia a Sua Tradução em Voz Alta

Nossos olhos podem nos enganar, mas nossos ouvidos são honestos. Ler seu texto em voz alta é o melhor teste de fogo para verificar se o ritmo, o fluxo e o tom da voz que você criou soam naturais e consistentes em português.

3

Use a Tecnologia como Sua Aliada (Não Sua Chefe)

Configure seu software de tradução (CAT Tool) para marcar palavras-chave e expressões que definem a voz do narrador. Use a tecnologia para garantir a consistência, mas nunca deixe que ela tome as decisões criativas por você.

4

Faça a "Pergunta da Ponte Cultural"

Ao se deparar com um elemento culturalmente específico, sempre se pergunte: "Minha solução está apagando a cultura de origem ou está construindo uma ponte para que o leitor a compreenda?".

Consolidação e Próximos Passos

Ao longo desta aula, descobrimos que traduzir a voz narrativa é uma tarefa que vai muito além da simples conversão de palavras. É um ato complexo de empatia, técnica, pesquisa e, acima de tudo, criação. Exige que sejamos um pouco detetives, um pouco atores, um pouco psicólogos e, fundamentalmente, escritores. A voz é a corrente invisível que conecta o autor original, o tradutor e o leitor através de barreiras de tempo e linguagem. Dominar a arte de recriá-la é o que eleva uma tradução de "boa" para "inesquecível".

Conexão com a Próxima Aula

Agora que entendemos *quem* fala e *como* fala, nossa próxima jornada será explorar a melodia escondida por trás das palavras. Na **Aula 8 – Ritmo e Sintaxe na Prosa: A Musicalidade do Texto**, vamos descobrir como a arquitetura das frases – sua extensão, sua cadência, sua pontuação – pode criar suspense, emoção e beleza. Aprenderemos a ser os maestros dessa orquestra textual em um novo idioma.

Autoavaliação

Questões Objetivas

- (Nível: Fácil)** Um narrador que descreve os pensamentos e sentimentos de todos os personagens é classificado como:
 - a) Primeira pessoa
 - b) Terceira pessoa limitado
 - c) Onisciente
 - d) Não confiável
- (Nível: Médio)** Qual técnica narrativa é caracterizada pela fusão da voz do narrador com o fluxo de consciência de um personagem, sem o uso de marcadores como "ele pensou"?
 - a) Discurso direto
 - b) Discurso indireto
 - c) Discurso indireto livre
 - d) Fluxo de consciência
- (Enunciado estilo banca)** Considerando as tendências contemporâneas da tradução (2025), a utilização de Ferramentas de IA na tradução literária é mais eficaz quando o tradutor humano assume o papel de:
 - a) Operador, aceitando as sugestões da máquina para aumentar a velocidade.
 - b) Supervisor, usando a máquina apenas para a revisão final do texto.
 - c) Curador ou editor, utilizando a IA para gerar uma base consistente e focando seu esforço na nuance, no estilo e na voz.
 - d) Competidor, evitando o uso de IA para preservar a "pureza" do trabalho artesanal.
- (Nível: Difícil)** Ao traduzir um autor de uma cultura pós-colonial, a abordagem ética mais recomendada pelos estudos da tradução modernos é:
 - a) Domesticar o texto, substituindo referências culturais por equivalentes locais para facilitar a leitura.
 - b) Preservar o "estrangeirismo" do texto, mesmo que isso exija o uso de notas de rodapé ou cause estranhamento inicial no leitor.
 - c) Neutralizar a voz do autor, adotando um tom padrão para evitar estereótipos.
 - d) Reescrever partes do texto que possam ser consideradas controversas para o público-alvo.

Questão Discursiva

Explique brevemente, com suas palavras, por que a criação de uma "bíblia de estilo" ou "dossiê do narrador" é uma prática importante para garantir a consistência da voz narrativa em uma tradução longa.

Recursos Adicionais

- Livro:** *"A Tarefa do Tradutor"*, de Walter Benjamin. Para uma reflexão filosófica profunda sobre o que significa transportar uma obra entre línguas.
- Podcast:** *"Tradutor Iniciante"*. Oferece dicas práticas e discussões sobre o mercado de tradução no Brasil, incluindo o uso de novas tecnologias.

Gabarito e Resposta Esperada

1-C

Questão 1

Onisciente

2-C

Questão 2

Discurso indireto livre

3-C

Questão 3

Curador ou editor

4-B

Questão 4

Preservar o
"estrangeirismo"

Resposta Esperada para a Questão Discursiva

A "bíblia de estilo" é crucial porque documenta as escolhas lexicais, sintáticas e tonais feitas para a voz do narrador. Em um projeto longo, ela serve como um guia de consulta para garantir que o narrador mantenha a mesma personalidade, vocabulário e "sotaque" da primeira à última página, evitando inconsistências que poderiam quebrar a imersão do leitor.

Parabéns por concluir a Aula 7!

Você agora possui as ferramentas essenciais para identificar, analisar e recriar a voz narrativa em suas traduções. Continue praticando e refinando sua percepção. A maestria vem com a experiência e a reflexão constante sobre cada escolha que você faz.