

Aula 6 – Pesquisa e Desenvolvimento de Projetos Documentais

No universo do cinema documental, a ideia inicial é apenas a semente. Para que ela floresça em um projeto robusto e cativante, é preciso mais do que inspiração: é fundamental mergulhar em um processo rigoroso de pesquisa e desenvolvimento. Muitos aspirantes a documentaristas se perdem na fase inicial, sem saber como transformar um lampejo de genialidade em um roteiro sólido e viável.

Imagine que você tem uma história incrível em mente, algo que te toca profundamente e que você acredita que o mundo precisa conhecer. Mas como você a tira da sua cabeça e a transforma em algo concreto, que possa ser filmado e, mais importante, que ressoe com o público? É aqui que a pesquisa e o desenvolvimento entram, funcionando como o alicerce de qualquer construção duradoura.

Nesta aula, vamos desvendar os caminhos para transformar essa faísca inicial em um projeto documental bem estruturado. Você aprenderá a delimitar seu tema, aprofundar-se em métodos de pesquisa que vão além do óbvio, a validar suas informações e, finalmente, a apresentar seu projeto de forma convincente para captar os recursos necessários. Ao final, você terá as ferramentas para não apenas sonhar com seu documentário, mas para começar a construí-lo com solidez e propósito.

Da Ideia Inicial à Delimitação do Tema

Todo grande documentário começa com uma ideia, muitas vezes um vislumbre, uma curiosidade ou uma indignação. É como encontrar uma pepita de ouro: você sabe que tem algo valioso, mas ainda não sabe o tamanho exato, a pureza ou como transformá-la em uma joia. Essa ideia inicial é o ponto de partida, mas ela é, por natureza, ampla e muitas vezes difusa.

O desafio, então, é refinar essa pepita. Se a sua ideia é "fazer um documentário sobre a Amazônia", por exemplo, você rapidamente perceberá a vastidão e a impossibilidade de cobrir tudo em um único filme. É preciso encontrar um ângulo, uma lente específica através da qual você vai olhar para esse universo. É como um fotógrafo que, diante de uma paisagem imensa, escolhe um detalhe, um ponto de fuga, para compor sua imagem.



- 📌 **Ponto-chave:** A delimitação do tema é o processo de afunilar essa ideia geral em algo específico, manejável e, acima de tudo, significativo. Não se trata de restringir a criatividade, mas de dar a ela um foco nítido.

Pergunte-se: "Qual é a história *dentro* dessa grande história que eu realmente quero contar? Qual é a pergunta central que meu filme busca responder?". Essa clareza é o primeiro passo para um projeto documental coeso e impactante.

Do Tema ao Argumento: A Espinha Dorsal da Narrativa

Uma vez que você delimitou seu tema, o próximo passo é transformá-lo em um argumento. O argumento não é o roteiro final, mas sim a essência da sua história, a sua tese central. Pense nele como a espinha dorsal do seu documentário: ele dá estrutura e sustentação a todo o corpo da narrativa. Sem um argumento claro, seu filme pode se tornar uma coleção de fatos e imagens sem um propósito unificador.



O Tema

O rio que você quer atravessar



O Argumento

O projeto da ponte que liga as margens



A Direção

O caminho que guia toda a jornada

Imagine que você está construindo uma ponte. O tema é o rio que você quer atravessar, mas o argumento é o projeto da ponte em si: qual o ponto de partida, qual o ponto de chegada, qual a tecnologia usada, qual a mensagem que ela transmite ao ligar as duas margens. Ele define o "porquê" e o "como" da sua abordagem. É a sua declaração de intenção, o que você quer provar, explorar ou questionar.

Para construir um argumento sólido, você precisa ir além da descrição do tema. Comece a pensar nas perguntas que seu tema levanta, nos conflitos inerentes a ele, nos personagens que podem personificar essa história e nas emoções que você quer evocar. O argumento deve ser conciso, mas potente, capaz de comunicar a essência do seu projeto em poucas frases. Ele será seu guia durante todo o processo de pesquisa e filmagem.

Métodos de Pesquisa: Desvendando a Realidade

Com o tema delimitado e o argumento em mente, é hora de mergulhar na pesquisa. A pesquisa é o coração do documentário, a ferramenta que nos permite ir além das suposições e encontrar a verdade – ou as múltiplas verdades – que compõem nossa história. Não se trata apenas de coletar dados, mas de entender contextos, nuances e perspectivas.

Pense na pesquisa como um trabalho de detetive. Você tem um mistério (sua ideia/tema) e precisa coletar pistas para desvendá-lo. Cada método de pesquisa é uma ferramenta diferente em seu kit de investigação, e a escolha da ferramenta certa para cada momento é crucial.

Um bom documentarista sabe que a realidade é complexa e que diferentes abordagens revelam diferentes camadas dessa complexidade.

Vamos explorar três métodos fundamentais que, juntos, oferecem uma visão abrangente para qualquer projeto documental: a pesquisa de arquivo, a pesquisa de campo e a imersão. Cada um deles tem suas particularidades e desafios, mas todos são indispensáveis para construir uma narrativa rica e bem fundamentada.

Pesquisa de Arquivo: Vozes do Passado e Registros do Presente

A pesquisa de arquivo é como uma viagem no tempo, uma escavação em busca de vestígios do passado que podem iluminar o presente. Ela envolve a busca e análise de documentos, fotografias, vídeos, áudios, jornais, cartas, registros oficiais e qualquer outro material pré-existente que possa enriquecer sua narrativa. É uma forma de dar voz a quem já não está presente ou de contextualizar eventos históricos.

Imagine que seu documentário é sobre um evento histórico. A pesquisa de arquivo permitirá que você encontre imagens da época, depoimentos gravados, notícias de jornal que cobriram o acontecimento. É como montar um quebra-cabeça com peças que já existem, mas que precisam ser encontradas, organizadas e interpretadas. Essa etapa é crucial para estabelecer a credibilidade e a profundidade histórica do seu projeto.



Fontes de Arquivo

- Arquivos públicos e bibliotecas
- Museus e instituições culturais
- Bancos de dados online
- Arquivos de emissoras de TV
- Coleções digitais de jornais
- Redes sociais (com verificação)

Além de instituições como arquivos públicos, bibliotecas e museus, a pesquisa de arquivo hoje se estende ao vasto universo digital. Bancos de dados online, arquivos de emissoras de TV, coleções digitais de jornais e até mesmo redes sociais podem ser fontes riquíssimas. O desafio não é apenas encontrar o material, mas também verificar sua autenticidade e relevância para o seu argumento.

Pesquisa de Campo: O Pulso da Realidade Presente

Se a pesquisa de arquivo nos leva ao passado, a pesquisa de campo nos conecta diretamente com o presente, com as pessoas, os lugares e os eventos que estão acontecendo agora. É a oportunidade de observar, entrevistar e interagir com os sujeitos da sua história em seu ambiente natural. É aqui que você sente o "pulso" da realidade que deseja documentar.



Entrevistas

Conversas formais e informais com os protagonistas da história, capturando suas perspectivas e experiências únicas.



Observação

Acompanhamento participante ou não participante dos eventos, comportamentos e rituais no ambiente natural.



Visitas a Locais

Exploração dos cenários onde a história se desenrola, capturando a atmosfera e o contexto físico.

Pense em um antropólogo que vai viver em uma comunidade para entender seus costumes. A pesquisa de campo para um documentarista é similar: você vai ao local da ação, conversa com as pessoas envolvidas, observa seus comportamentos, seus rituais, suas interações. É a chance de capturar a espontaneidade, as emoções e as nuances que nenhum documento escrito ou imagem de arquivo pode oferecer.

Este método envolve entrevistas (formais e informais), observação participante ou não participante, visitas a locais e até mesmo a realização de enquetes ou grupos focais, dependendo da natureza do seu projeto. A pesquisa de campo é fundamental para construir personagens complexos e para garantir que a sua narrativa esteja enraizada na experiência humana real. É a sua chance de ouvir as vozes que darão vida ao seu filme.

Imersão: Vivendo a História por Dentro

A imersão é um nível mais profundo da pesquisa de campo, onde o documentarista não apenas observa, mas se insere ativamente no universo da história que está contando. É como se você não estivesse apenas visitando a casa de alguém, mas morando nela por um tempo, experimentando o cotidiano, os desafios e as alegrias dos seus personagens.

Exemplo prático: Imagine um documentarista que decide passar semanas ou meses vivendo com uma tribo indígena, ou trabalhando em uma fábrica para entender a rotina dos operários. Essa vivência profunda permite uma compreensão muito mais íntima e empática da realidade.

Ela revela detalhes, tensões e relações que seriam invisíveis para um observador externo.

Tempo

Exige dedicação prolongada para compreender verdadeiramente o contexto

Paciência

Construção gradual de confiança e relacionamentos autênticos

Adaptação

Capacidade de se ajustar a diferentes realidades e culturas

A imersão exige tempo, paciência e, muitas vezes, uma grande capacidade de adaptação. Ela pode borrar as fronteiras entre o observador e o observado, levantando questões éticas importantes que abordaremos na próxima aula. No entanto, é um método que pode gerar um material documental de uma riqueza e autenticidade incomparáveis, permitindo que a história seja contada de dentro para fora.

Fontes Primárias e Secundárias: Como Encontrar e Validar Informações

No processo de pesquisa, você se deparará com uma infinidade de informações. Para navegar nesse mar de dados, é crucial entender a diferença entre fontes primárias e secundárias. Essa distinção não é apenas acadêmica; ela impacta diretamente a credibilidade e a profundidade do seu documentário.

Fonte Primária

Testemunho direto: Alguém que presenciou o evento

Evidência original, sem filtros ou interpretações

Fonte Secundária

Relato indireto: Jornalista que entrevistou a testemunha

Análise ou interpretação de fontes primárias

Pense em um julgamento. O testemunho de alguém que presenciou o crime é uma fonte primária. O relato de um jornalista que entrevistou essa testemunha é uma fonte secundária. Ambas são importantes, mas têm pesos e funções diferentes. Um bom documentarista sabe como equilibrar e cruzar essas fontes para construir uma narrativa robusta e confiável.

As fontes primárias são o contato direto com a "matéria-prima" da sua história, enquanto as fontes secundárias oferecem interpretações e análises já elaboradas. Saber identificá-las e, mais importante, saber como validá-las, é uma habilidade essencial para qualquer criador de conteúdo documental.

Encontrando e Validando Fontes Primárias



Fontes primárias são documentos ou relatos originais, criados no momento ou muito próximos do evento que descrevem. Elas oferecem uma perspectiva direta e não filtrada.

Exemplos de Fontes Primárias:

- Entrevistas originais com os sujeitos do documentário
- Diários, cartas e documentos pessoais
- Fotografias e vídeos feitos na época dos acontecimentos
- Documentos oficiais (certidões, contratos, relatórios governamentais)
- Artefatos e registros de áudio originais

📄 Checklist de Validação

- **Autoria:** Quem criou essa fonte?
- **Propósito:** Qual era a intenção original?
- **Viés:** Há algum viés evidente?
- **Contexto:** A data e o local são consistentes?
- **Cruzamento:** Outras fontes confirmam a informação?

Para encontrar fontes primárias, você deve ir diretamente à origem: arquivos pessoais, coleções familiares, instituições públicas (cartórios, bibliotecas nacionais, arquivos históricos), museus e, claro, as pessoas que viveram a história. A validação dessas fontes é crucial. Pergunte-se: Quem criou essa fonte? Qual era o propósito? Há algum viés evidente? A data e o local de criação são consistentes com o evento? Cruzar informações com outras fontes primárias e secundárias é sempre uma boa prática.

A era digital trouxe novas fontes primárias, como posts em redes sociais, vídeos de celular e gravações de câmeras de segurança. Embora sejam "originais", sua validação exige um olhar ainda mais crítico, dada a facilidade de manipulação e descontextualização. A autenticidade e a integridade da fonte são sempre a prioridade.

Encontrando e Validando Fontes Secundárias

Fontes secundárias são interpretações, análises ou resumos de fontes primárias. Elas são criadas após o evento e geralmente por alguém que não o presenciou diretamente.



Livros de História

Análises acadêmicas e narrativas históricas



Artigos Acadêmicos

Pesquisas revisadas por pares



Reportagens

Cobertura jornalística de eventos



Documentários Existentes

Obras anteriores sobre o tema

Essas fontes são valiosas para contextualizar seu tema, entender diferentes perspectivas e identificar lacunas na sua pesquisa. Elas podem te guiar para fontes primárias que você ainda não descobriu. Para encontrá-las, explore bibliotecas universitárias, bases de dados acadêmicas (SciELO, Google Scholar), periódicos especializados e livros de referência.

Conceito	Âmbito/Aplicação	Base/Origem	Exemplo
Fonte Primária	Evidência direta, original, sem interpretação.	Criada no momento do evento ou muito próximo.	Entrevista com testemunha, carta pessoal, vídeo de época.
Fonte Secundária	Análise, interpretação ou resumo de fontes primárias.	Criada após o evento, por um analista/pesquisador.	Livro de história sobre o evento, artigo acadêmico, documentário pré-existente.

A validação de fontes secundárias foca na credibilidade do autor e da publicação. Quem é o autor? Qual sua expertise no assunto? A publicação é revisada por pares? Há referências claras às fontes primárias utilizadas? Um artigo de um historiador renomado em uma revista acadêmica tem um peso diferente de um blog post sem autoria. Use-as para construir seu panorama, mas sempre com um olhar crítico e buscando aprofundamento nas fontes originais quando possível.

A Importância do Tratamento e da Proposta de Direção

Depois de toda a pesquisa, você terá uma montanha de informações, histórias e possíveis personagens. É nesse ponto que entra o tratamento e a proposta de direção, que são como o mapa e a bússola que guiarão a sua jornada de filmagem. Eles transformam o material bruto em uma visão coesa e atraente para o seu filme.



Tratamento

A história em prosa, o roteiro narrativo que descreve o que o espectador verá e sentirá



Proposta de Direção

A visão artística, detalhando como você contará essa história visual e sonoramente

Pense no tratamento como a primeira versão escrita da sua história, um roteiro em prosa que descreve o que o espectador verá e sentirá. Não é um roteiro técnico com diálogos e planos detalhados, mas uma narrativa fluida que apresenta o arco dramático, os personagens principais, os locais e a atmosfera geral do documentário. É a sua chance de contar a história antes mesmo de filmá-la.

A proposta de direção, por sua vez, é a sua visão artística para o filme. Ela detalha como você pretende contar essa história visualmente e sonoramente. É a sua assinatura, o estilo que você imprimirá na obra. Juntos, tratamento e proposta de direção são ferramentas essenciais para comunicar sua visão a potenciais colaboradores, produtores e financiadores.

Elaborando o Tratamento: A História em Prosa

O tratamento é um documento narrativo que descreve o documentário de forma envolvente, como se o leitor já estivesse assistindo ao filme. Ele deve apresentar a premissa, os personagens centrais, os principais conflitos, a estrutura narrativa (se linear, não-linear, etc.), os locais de filmagem e o tom geral da obra. É a sua oportunidade de seduzir o leitor com a força da sua história.

1

Premissa Clara

Qual é a história central que você está contando?

2

Personagens Vivos

Quem são os protagonistas e o que os move?

3

Conflito Central

Qual tensão ou questão impulsiona a narrativa?

4

Estrutura Narrativa

Como a história se desenrola no tempo?

5

Tom e Atmosfera

Que emoções você quer evocar no espectador?

Ao escrever o tratamento, concentre-se em criar uma experiência de leitura imersiva. Use uma linguagem evocativa, descreva cenas e momentos-chave, e deixe transparecer a emoção e o propósito do seu projeto. Por exemplo, se seu documentário é sobre a luta de uma comunidade por terra, o tratamento deve descrever a beleza do local, a resiliência dos moradores e a ameaça que paira sobre eles, criando um senso de urgência e empatia.

Perguntas essenciais que o tratamento deve responder:

- Por que este filme agora?
- Por que eu sou a pessoa certa para contá-lo?
- O que o público vai tirar dele?

Um bom tratamento não apenas informa, mas também inspira. Ele deve responder às perguntas: "Por que este filme agora? Por que eu sou a pessoa certa para contá-lo? O que o público vai tirar dele?". É um documento vivo, que pode evoluir à medida que o projeto avança, mas que estabelece a fundação narrativa do seu documentário.

A Proposta de Direção: A Visão Artística



A proposta de direção é onde você detalha a sua abordagem estética e técnica para o documentário. É a sua chance de mostrar como você transformará o tratamento em imagens e sons.

Elementos-chave:

- **Estilo visual:** cinematografia, iluminação, paleta de cores
- **Som:** trilha sonora e design de som
- **Linguagem de câmera:** observacional, participativa, poética
- **Ritmo da edição:** dinâmico, contemplativo, fragmentado
- **Interação com personagens:** distância ou proximidade

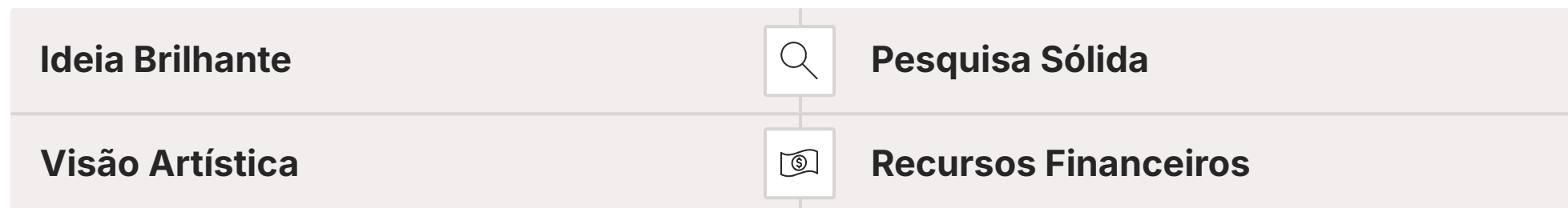
Imagine que você está descrevendo uma pintura antes mesmo de ela ser feita. Você fala sobre as cores que usará, as pinceladas, a composição, a atmosfera que deseja criar. A proposta de direção é exatamente isso para o cinema.

Por exemplo, você pode descrever que usará uma câmera na mão para transmitir a urgência e a proximidade com os personagens, ou que a trilha sonora será minimalista para realçar os sons ambientes.

Esta proposta é crucial para alinhar a equipe, atrair talentos e convencer financiadores de que você tem uma visão clara e exequível para o filme. Ela demonstra que você pensou não apenas no "o quê", mas também no "como" da sua narrativa, garantindo que a forma e o conteúdo estejam em perfeita sintonia.

Elaborando um Dossiê (Pitching Deck) para Captação de Recursos

Ter uma ideia brilhante, uma pesquisa sólida e uma visão artística clara é fundamental, mas para tirar um documentário do papel, você precisará de recursos. É aí que entra o dossiê, ou pitching deck: um documento estratégico que condensa todas as informações essenciais do seu projeto de forma atraente e profissional, com o objetivo de convencer investidores, produtoras e editais de financiamento.



Pense no dossiê como o seu cartão de visitas expandido, o seu "elevator pitch" transformado em um documento visualmente impactante. Ele não é apenas uma compilação de dados, mas uma ferramenta de vendas que precisa comunicar paixão, competência e o potencial de impacto do seu filme. Um dossiê bem elaborado pode ser a diferença entre um projeto que fica na gaveta e um que ganha vida nas telas.

A elaboração de um dossiê eficaz exige clareza, concisão e um design profissional. Ele deve ser persuasivo, destacando os pontos fortes do seu projeto e respondendo às perguntas que um potencial financiador faria. É a sua chance de transformar sua visão artística em uma proposta de investimento atraente.

Componentes Essenciais de um Dossiê de Projeto Documental

Um dossiê de sucesso geralmente inclui os seguintes elementos, apresentados de forma clara e visualmente agradável:

1 Logline/Tagline

Uma frase curta e impactante que resume a essência do seu filme.

2 Sinopse

Um parágrafo conciso que descreve a história principal, os personagens e o conflito central.

3 Tratamento/Argumento

Uma versão mais detalhada da narrativa, como discutido anteriormente.

4 Proposta de Direção

Sua visão artística e técnica para o filme.

5 Declaração de Intenção do Diretor

Por que você quer contar essa história? Qual sua conexão pessoal com ela?

Público-Alvo

Quem você espera que assista ao seu filme? Qual o potencial de alcance?

Equipe

Biografias curtas dos principais membros da equipe (diretor, produtor, roteirista, etc.), destacando experiências relevantes.

Orçamento Detalhado

Uma planilha com todos os custos previstos (pesquisa, produção, pós-produção, distribuição).

Cronograma

Um plano de trabalho com as fases do projeto e suas respectivas durações.

Estratégia de Distribuição e Impacto

Como o filme será exibido (festivais, TV, streaming, cinema) e qual impacto social ou cultural ele busca gerar.

Imagens/Referências Visuais

Fotos, storyboards, referências de estilo que ajudem a visualizar o filme.

- Dica profissional:** Cada seção deve ser concisa e direta, focando no que é mais relevante para o financiador. O design é tão importante quanto o conteúdo; um dossiê bem diagramado e com uma identidade visual coerente transmite profissionalismo e cuidado.

Tendências Atuais no Documentário: Hibridismo e Novas Plataformas

O cenário do documentário está em constante evolução, e estar ciente das tendências é crucial para criar projetos relevantes e inovadores. Duas das tendências mais marcantes dos últimos anos são o hibridismo de gêneros e a ascensão do documentário interativo e web-documentário.

Hibridismo de Gêneros

O documentário não é mais uma forma rígida e purista. A busca por novas linguagens e formas de expressão tem levado a uma fusão criativa com outros gêneros.

Novas Plataformas

A internet e as novas tecnologias digitais abriram portas para narrativas que vão além da tela linear tradicional, convidando o espectador a uma participação ativa.

Essas tendências não são apenas modismos; elas refletem uma mudança na forma como as histórias são contadas e consumidas, e oferecem novas possibilidades para documentaristas que desejam explorar os limites da forma e do engajamento do público.

Hibridismo de Gêneros: Borrando as Fronteiras

O hibridismo de gêneros no documentário refere-se à mescla de elementos documentais com ficção, animação, performance e outros formatos experimentais. Essa abordagem permite explorar a realidade de maneiras mais criativas e complexas, muitas vezes transcendendo as limitações da observação pura.

Imagine um documentário que reconstrói cenas do passado com atores, mas baseado em depoimentos reais, ou um que utiliza animação para ilustrar memórias subjetivas ou eventos que não foram filmados. Essa fusão pode enriquecer a narrativa, permitindo que o documentarista explore a subjetividade, a memória e a imaginação de formas inovadoras. O objetivo não é enganar, mas expandir as possibilidades de representação da realidade.



Ficção + Documentário

Reconstruções dramáticas baseadas em fatos reais



Animação + Documentário

Ilustração de memórias e eventos não filmados



Performance + Documentário

Exploração artística da realidade vivida

O hibridismo é uma resposta à complexidade do mundo contemporâneo, onde a linha entre o real e o construído é cada vez mais tênue. Ele desafia as convenções, mas exige um cuidado ético redobrado para garantir que o público esteja ciente da natureza da representação. Filmes como "O Ato de Matar" (The Act of Killing) ou "Flee" são exemplos notáveis de como essa fusão pode gerar obras poderosas e impactantes.

Documentário Interativo e Web-documentário: A Narrativa Participativa

Com a proliferação da internet e das plataformas digitais, o documentário encontrou novos lares e novas formas de se manifestar. O documentário interativo e o web-documentário são exemplos de narrativas não-lineares que convidam o espectador a uma participação ativa na construção da história.



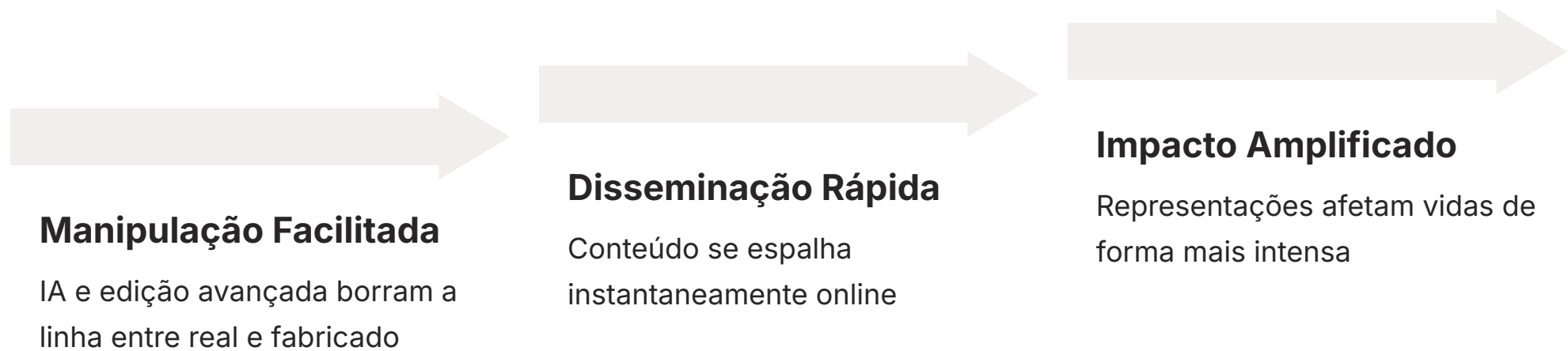
Pense em um site onde você pode escolher diferentes caminhos narrativos, acessar materiais de arquivo adicionais, ouvir depoimentos complementares ou até mesmo contribuir com sua própria perspectiva. Ao invés de ser um receptor passivo, o espectador se torna um explorador, um co-criador da experiência. Essa abordagem é particularmente eficaz para temas complexos que se beneficiam de múltiplas camadas de informação e diferentes pontos de vista.

- ☐ **Vantagens das plataformas digitais:** Permitem uma profundidade e uma personalização que o formato linear tradicional não oferece. São ideais para projetos que buscam engajamento cívico, educação ou simplesmente uma experiência mais imersiva e exploratória.

Essas plataformas digitais permitem uma profundidade e uma personalização que o formato linear tradicional não oferece. Elas são ideais para projetos que buscam engajamento cívico, educação ou simplesmente uma experiência mais imersiva e exploratória. O desafio reside em criar uma estrutura intuitiva e um conteúdo rico que justifique a interatividade, garantindo que a experiência seja significativa e não apenas uma coleção de cliques.

Ética e Representação na Era Digital: Novos Desafios

A era digital, com suas novas ferramentas e plataformas, trouxe consigo uma série de desafios éticos para o documentarista, especialmente no que diz respeito ao consentimento e à representação. A facilidade de capturar e disseminar imagens e informações exige uma reflexão ainda mais profunda sobre as responsabilidades do criador.



Se antes a preocupação era com a manipulação da imagem em estúdio, hoje, com a inteligência artificial e a facilidade de edição, a linha entre o real e o fabricado pode ser facilmente borrada. Além disso, a velocidade com que o conteúdo se espalha online amplifica o impacto de qualquer representação, seja ela positiva ou negativa.

O documentarista contemporâneo precisa estar atento não apenas à veracidade dos fatos, mas também à forma como os indivíduos são retratados, garantindo que sua dignidade e privacidade sejam respeitadas.

A discussão sobre ética e representação é mais urgente do que nunca, e será o foco da nossa próxima aula.

Consolidação e Próximos Passos

Chegamos ao fim de uma jornada crucial no desenvolvimento de um projeto documental. Vimos que a pesquisa e o desenvolvimento são a espinha dorsal que sustenta qualquer narrativa do real, transformando uma ideia incipiente em um projeto robusto e viável. Desde a delimitação do tema até a elaboração de um dossiê convincente, cada etapa é um passo fundamental para dar vida à sua visão.

Ideia Clara

Delimite seu tema com precisão e foco

Pesquisa Profunda

Use múltiplos métodos para desvendar a realidade

Validação Rigorosa

Verifique suas fontes com critério e atenção

Visão Estruturada

Organize tratamento e proposta de direção

Apresentação Profissional

Crie um dossiê impactante e convincente

- 📌 **Em prática:** Lembre-se que seu projeto documental é uma construção. Comece com uma ideia clara, aprofunde-se na pesquisa usando diferentes métodos, valide suas fontes com rigor, e estruture sua visão em um tratamento e proposta de direção. Finalmente, apresente seu trabalho de forma profissional através de um dossiê, sempre atento às tendências e aos desafios éticos da era digital.

Autoavaliação

1

Qual a principal função da delimitação do tema em um projeto documental?

- a) Aumentar a complexidade da história.
- b) Restringir a criatividade do diretor.
- c) Afunilar uma ideia ampla em um foco específico e manejável.**
- d) Eliminar a necessidade de pesquisa de arquivo.

2

Um diário pessoal escrito por um personagem central do documentário é considerado qual tipo de fonte?

- a) Fonte secundária.
- b) Fonte terciária.
- c) Fonte primária.**
- d) Fonte de ficção.

3

Qual método de pesquisa envolve a inserção ativa do documentarista no universo da história, vivenciando o cotidiano dos personagens?

- a) Pesquisa de arquivo.
- b) Pesquisa de campo.
- c) Imersão.**
- d) Pesquisa bibliográfica.

4

Qual dos seguintes elementos NÃO é tipicamente um componente essencial de um dossiê (pitching deck) para captação de recursos?

- a) Orçamento detalhado.
- b) Logline/Tagline.
- c) Roteiro técnico completo com diálogos.**
- d) Biografias da equipe.

Questão Discursiva

Discuta como o hibridismo de gêneros e o documentário interativo/web-documentário podem enriquecer a narrativa documental, ao mesmo tempo em que apresentam novos desafios éticos e de produção.

Próxima Aula e Recursos Adicionais



Próxima Aula

Aula 7 – Ética no Documentário: Responsabilidades e Dilemas. Na próxima aula, aprofundaremos as discussões sobre os desafios éticos que surgem na produção documental, especialmente na era digital, abordando temas como consentimento, representação e o impacto da narrativa na vida dos sujeitos.

Recursos Adicionais

Livro Recomendado


"Documentário: A História e a Estética" de Bill Nichols - Para aprofundar a teoria e a história do documentário.

Plataforma de Filmes

Doc Alliance Films - Para explorar exemplos de documentários contemporâneos e experimentais.

Artigos Especializados

i-Docs - Para entender as últimas tendências em narrativas interativas e web-documentários.

 **NOTA IMPORTANTE:** As informações regulatórias/legais/técnicas desta aula estão atualizadas até 2025. Consulte sempre fontes oficiais para verificar alterações.