

Aula 6 – Narrativa Visual: O Poder da Imagem e do Vídeo

No mundo digital de hoje, onde a informação nos inunda a cada segundo, capturar a atenção de alguém é um verdadeiro superpoder. Você já parou para pensar em como algumas histórias nos prendem instantaneamente, enquanto outras se perdem no mar de conteúdo? Muitas vezes, o segredo está na forma como elas são contadas, e a narrativa visual emerge como a protagonista silenciosa dessa revolução. Não se trata apenas de "ver", mas de "sentir" e "compreender" através dos olhos.

Imagine-se navegando por suas redes sociais ou assistindo a um documentário. O que realmente te faz parar o scroll ou manter os olhos fixos na tela? São as imagens vibrantes, os vídeos dinâmicos, os infográficos que desvendam dados complexos em segundos. A narrativa visual é a arte de contar histórias usando elementos visuais, e dominá-la não é mais um diferencial, mas uma necessidade para quem deseja comunicar com eficácia e impacto.

Nesta aula, vamos desvendar os mistérios por trás das imagens que nos cativam. Você aprenderá a enxergar além do óbvio, entendendo como a composição, as cores e a linguagem visual trabalham juntas para construir significados poderosos. Exploraremos como fotografias e designs gráficos podem se transformar em contadores de histórias e, em um mundo cada vez mais rápido, como criar vídeos curtos que prendem a atenção em segundos. Prepare-se para uma jornada que transformará sua percepção sobre o que é "ver" e o que é "contar" no universo digital.


Desvendando a Linguagem Secreta das Imagens

Composição, Cor e Linguagem Visual

Você já se perguntou por que algumas fotos parecem "certas" e outras não? Ou por que certas cores nos transmitem calma, enquanto outras nos energizam ou nos alertam? A resposta está nos fundamentos da narrativa visual, um conjunto de princípios que guiam a forma como percebemos e interpretamos o que vemos. Assim como um escritor usa palavras para construir frases e parágrafos, nós usamos elementos visuais para compor uma história que ressoa com o público.

Pense na composição como a arquitetura de uma imagem. Ela define onde cada elemento será posicionado, criando um caminho para os olhos do espectador. Uma boa composição não é acidental; ela é intencional, guiando o olhar para o ponto focal e estabelecendo hierarquia. É como um maestro que organiza os instrumentos de uma orquestra para criar uma melodia harmoniosa, onde cada nota tem seu lugar e propósito. Sem essa organização, a mensagem pode se perder ou parecer confusa.

A teoria das cores, por sua vez, é a psicologia por trás da paleta que você escolhe. Cada cor evoca emoções e associações culturais específicas. O vermelho pode significar paixão ou perigo; o azul, tranquilidade ou confiança. Entender essas nuances permite que você use as cores não apenas para embelezar, mas para comunicar sentimentos e reforçar a mensagem da sua narrativa. A linguagem visual, então, é a soma de tudo isso: a forma como os elementos (linhas, formas, texturas, espaço) se combinam para criar um significado, uma história que pode ser compreendida sem uma única palavra.



Composição: A Estrutura Invisível que Guia o Olhar

A composição é o esqueleto da sua narrativa visual. Ela define a disposição dos elementos dentro de um quadro, seja ele uma fotografia, um design gráfico ou um vídeo. Uma composição eficaz não apenas organiza a informação, mas também cria um fluxo visual que prende a atenção do espectador e o conduz através da história que você quer contar. É como o mapa de um tesouro: ele não apenas mostra onde o tesouro está, mas também o caminho mais interessante para chegar até ele.

Existem princípios clássicos que nos ajudam a construir composições poderosas. A **Regra dos Terços**, por exemplo, sugere dividir a imagem em nove partes iguais por duas linhas horizontais e duas verticais. Posicionar elementos importantes nos pontos de interseção ou ao longo dessas linhas cria um equilíbrio visual mais dinâmico e interessante do que centralizar tudo.



Simetria

Para estabilidade e formalidade



Assimetria

Para dinamismo e tensão



Linhas Guias

Que direcionam o olhar



Espaço Negativo

O vazio que realça o preenchido

Dominar a composição é fundamental para qualquer criador de conteúdo visual. Ao aplicar esses princípios, você não apenas melhora a estética de suas criações, mas também a clareza e o impacto da sua mensagem. Uma imagem bem composta é mais fácil de ser processada pelo cérebro, tornando a experiência do espectador mais agradável e a sua história mais memorável.

Teoria das Cores: A Psicologia por Trás da Paleta

As cores são mais do que meros adornos; elas são poderosas ferramentas de comunicação que evocam emoções, estabelecem atmosferas e transmitem mensagens sutis. A teoria das cores é o estudo de como as cores interagem entre si e como elas afetam a percepção humana. É como a trilha sonora de um filme: ela não precisa de palavras para nos fazer sentir alegria, tristeza, suspense ou esperança, apenas a combinação certa de tons e melodias.

Vermelho

Paixão, energia, urgência ou perigo

Azul


Tranquilidade, confiança, profissionalismo ou frieza

Verde

Natureza, crescimento, saúde ou dinheiro

Amarelo

Alegria, otimismo, mas também alerta

 **Dica Importante:** A escolha da paleta de cores para sua narrativa visual não deve ser aleatória; ela deve ser estratégica, alinhada com a emoção e a mensagem que você deseja transmitir.

Aplicando o Círculo Cromático

Cores Complementares

Opostas no círculo (vermelho e verde) criam alto contraste e impacto

Cores Análogas

Vizinhas no círculo (azul, azul-esverdeado e verde) geram harmonia e suavidade

Cores Triádicas

Equidistantes no círculo oferecem um equilíbrio vibrante

Ao entender essas relações, você pode criar paletas que não apenas agradam visualmente, mas que também reforçam a narrativa de forma poderosa e subconsciente.

Storytelling Através da Fotografia

Congelando Momentos, Contando Histórias

A fotografia é uma das formas mais diretas e impactantes de narrativa visual. Uma única imagem tem o poder de congelar um momento no tempo, evocar emoções profundas e contar uma história complexa sem a necessidade de legendas extensas. Pense em uma foto icônica que você viu: ela provavelmente te transportou para outro lugar, te fez sentir algo ou te fez refletir. Esse é o poder do storytelling fotográfico.

Para contar uma história com uma fotografia, não basta apenas apontar e clicar. É preciso ter intenção. O fotógrafo atua como um contador de histórias visual, escolhendo o ângulo, a luz, o enquadramento e o momento exato para capturar a essência de uma cena. Uma foto de um sorriso pode contar sobre alegria; uma de um olhar distante, sobre saudade ou reflexão. A narrativa se constrói através dos detalhes: a expressão no rosto, o ambiente ao redor, a interação entre os elementos.

No contexto digital, a fotografia é essencial para engajar o público. Seja em um post de blog, em um carrossel do Instagram ou em uma campanha publicitária, uma imagem bem escolhida pode ser o gancho que atrai o espectador para a sua mensagem.

Ela cria uma conexão emocional instantânea, estabelecendo o tom e o contexto para o que virá a seguir. Lembre-se: uma boa fotografia não mostra apenas o que está lá, mas o que está acontecendo e o que isso significa.

Storytelling Através do Design Gráfico

Infográficos e Carrosséis

Se a fotografia congela um momento, o design gráfico organiza informações e conceitos de forma visualmente atraente e compreensível. Em um mundo onde a atenção é um recurso escasso, ferramentas como infográficos e carrosséis se tornaram essenciais para comunicar dados complexos e narrativas sequenciais de maneira eficaz. Eles transformam o "texto chato" em uma experiência visual envolvente.

Infográficos

Infográficos são como mapas visuais que simplificam dados e informações. Eles combinam texto conciso, ícones, gráficos e ilustrações para contar uma história baseada em fatos. Em vez de ler um relatório extenso sobre tendências de mercado, imagine um infográfico que, em uma única página, mostra os principais números, comparações e projeções com clareza e impacto.

Eles são perfeitos para explicar processos, comparar produtos ou apresentar resultados de pesquisa, tornando o aprendizado mais rápido e agradável.

Carrosséis

Os **carrosséis**, populares em plataformas como o Instagram e LinkedIn, são uma sequência de imagens ou vídeos que contam uma história passo a passo. Eles permitem que você divida uma narrativa mais longa em "capítulos" visuais, mantendo o engajamento do usuário que desliza para ver o próximo slide.

Pense em um tutorial de maquiagem, uma receita culinária ou uma série de dicas profissionais: o carrossel oferece uma experiência interativa e digerível, transformando informações em uma jornada visual.

Conceito	Âmbito/Aplicação	Base/Origem	Exemplo
Infográfico	Visualização de dados, explicação de processos	Design de informação, jornalismo de dados	Gráfico mostrando a evolução do uso de redes sociais em uma década.
Carrossel	Narrativas sequenciais, tutoriais, dicas	Mídias sociais, storytelling em slides	Post no Instagram com 5 slides sobre "Como criar um bom roteiro".

Roteiro e Produção de Vídeos Curtos

Dominando TikTok e Reels

A ascensão de plataformas como TikTok, Instagram Reels e YouTube Shorts transformou a forma como consumimos e criamos conteúdo. O micro-storytelling em vídeo se tornou a linguagem dominante, exigindo que as narrativas sejam impactantes, concisas e visualmente estimulantes. Criar um vídeo de 15 a 60 segundos que prenda a atenção e transmita uma mensagem clara é um desafio, mas também uma oportunidade imensa.



Gancho

Os primeiros 3 segundos são cruciais para parar o scroll



Desenvolvimento

Apresente sua ideia ou problema de forma rápida e criativa



Chamada para Ação

O que você quer que o espectador faça ou sinta

É como um haicai visual: cada elemento é essencial e não há espaço para excessos.

- Dica de Produção:** Na produção, a simplicidade é sua aliada. Use a câmera do seu celular, explore a iluminação natural e edite diretamente nas plataformas ou com aplicativos intuitivos. A música, os efeitos sonoros e os textos sobrepostos são elementos poderosos que adicionam ritmo e reforçam a mensagem. O objetivo não é a perfeição cinematográfica, mas a autenticidade e a capacidade de se conectar rapidamente com o público.

Análise de Tendências Visuais no Storytelling Digital

O cenário do storytelling digital está em constante evolução, impulsionado por novas tecnologias e mudanças no comportamento do consumidor. Manter-se atualizado com as tendências visuais não é apenas uma questão de estar na moda, mas de garantir que suas narrativas permaneçam relevantes, impactantes e capazes de se conectar com o público de hoje e de amanhã. O que era inovador ontem pode ser comum hoje, e o que é comum hoje pode ser obsoleto amanhã.

Micro-Storytelling

Uma das tendências mais marcantes é o **Micro-Storytelling**, que já abordamos com os vídeos curtos. Mas ele vai além: são narrativas condensadas em GIFs, memes, stickers e até mesmo em uma única imagem com uma frase de efeito. A economia da atenção exige que as histórias sejam entregues em pílulas, mas sem perder a profundidade ou o impacto emocional. É a arte de dizer muito com muito pouco, usando a criatividade para preencher as lacunas.

Autenticidade e Realismo

Outra tendência é a busca por **autenticidade e realismo**. Em um mundo saturado de imagens perfeitas e filtradas, o público anseia por conteúdo que pareça genuíno, imperfeito e humano. Isso se reflete no uso de fotografias menos posadas, vídeos "raw" e designs que celebram a diversidade e a inclusão. As marcas e criadores que conseguem transmitir essa autenticidade são os que constroem conexões mais fortes e duradouras.

Narrativas Impulsionadas por IA Co-Criação com Inteligência Artificial

A inteligência artificial generativa, com ferramentas como ChatGPT para texto e Midjourney ou DALL-E para imagens, está revolucionando o processo criativo. Longe de substituir o criador humano, a IA surge como uma poderosa ferramenta de co-criação, ampliando as possibilidades e acelerando o desenvolvimento de narrativas visuais. É como ter um assistente criativo incansável, capaz de gerar ideias e protótipos em segundos.

Imagine precisar de uma imagem para ilustrar um conceito abstrato ou um personagem para uma história. Com o Midjourney, você pode descrever sua visão em texto (um "prompt") e a IA gerará múltiplas opções visuais em diferentes estilos. Isso economiza horas de busca por bancos de imagens ou de criação do zero. Para roteiros, o ChatGPT pode ajudar a desenvolver ideias, criar diálogos, esboçar estruturas narrativas ou até mesmo gerar variações de um mesmo enredo, permitindo que você explore caminhos que talvez não tivesse imaginado.

A chave para usar a IA de forma eficaz é entender que ela é uma ferramenta, não um substituto para a sua criatividade e visão. O toque humano, a curadoria e a direção artística continuam sendo insubstituíveis.

A IA pode gerar o "rascunho", mas é o seu olhar crítico e sua sensibilidade que transformam esse rascunho em uma obra de arte ou em uma narrativa impactante. Ela libera tempo para que você se concentre na estratégia e na emoção da sua história.



Micro-Storytelling: Impacto em Formatos Curtos

No ritmo frenético da vida digital, a capacidade de contar uma história impactante em poucos segundos é uma habilidade de ouro. O micro-storytelling não é apenas sobre encurtar uma narrativa, mas sobre condensá-la, extraindo sua essência e entregando-a de forma que ressoe instantaneamente com o público. Pense em um tweet que viraliza, um meme que resume um sentimento complexo ou um vídeo de 15 segundos que te faz rir ou refletir profundamente.

01

O Gancho é Tudo

Os primeiros segundos ou a primeira imagem precisam ser tão intrigantes que o espectador não consiga desviar o olhar

02

Desenvolvimento Rápido


Direto ao ponto, muitas vezes usando humor, surpresa ou uma emoção forte

03

Resolução Impactante

Um convite à reflexão, uma chamada para ação ou um final inesperado

A estrutura clássica de uma narrativa (introdução, desenvolvimento, clímax, resolução) precisa ser adaptada para a economia da atenção. No micro-storytelling, o gancho é tudo.

 **Plataformas Ideais:** TikTok, Reels e Shorts são o palco perfeito para essa forma de arte. Elas incentivam a criatividade, a experimentação e a capacidade de se comunicar visualmente de forma concisa. Dominar o micro-storytelling significa entender o poder de cada frame, de cada transição e de cada palavra (ou ausência dela) para construir uma narrativa que, mesmo breve, deixa uma marca duradoura na mente do espectador.

Narrativas Imersivas: Explorando VR e AR no Storytelling

O futuro da narrativa visual está se expandindo para além das telas planas, adentrando o universo das experiências imersivas. A Realidade Virtual (VR) e a Realidade Aumentada (AR) oferecem novas dimensões para contar histórias, permitindo que o público não apenas observe, mas participe ativamente e se sinta parte do mundo narrado. É como passar de espectador a personagem principal em uma história que se desenrola ao seu redor.

Realidade Virtual (VR)

A **Realidade Virtual (VR)** transporta o usuário para um ambiente completamente digital, isolando-o do mundo real. Isso abre portas para narrativas que colocam o espectador no centro da ação, seja explorando uma civilização antiga, vivenciando um evento histórico ou interagindo com personagens em um universo fictício.

O storytelling em VR é sobre criar presença, fazer com que o usuário sinta que "está lá", aumentando exponencialmente o impacto emocional e a memorização da história.

Realidade Aumentada (AR)

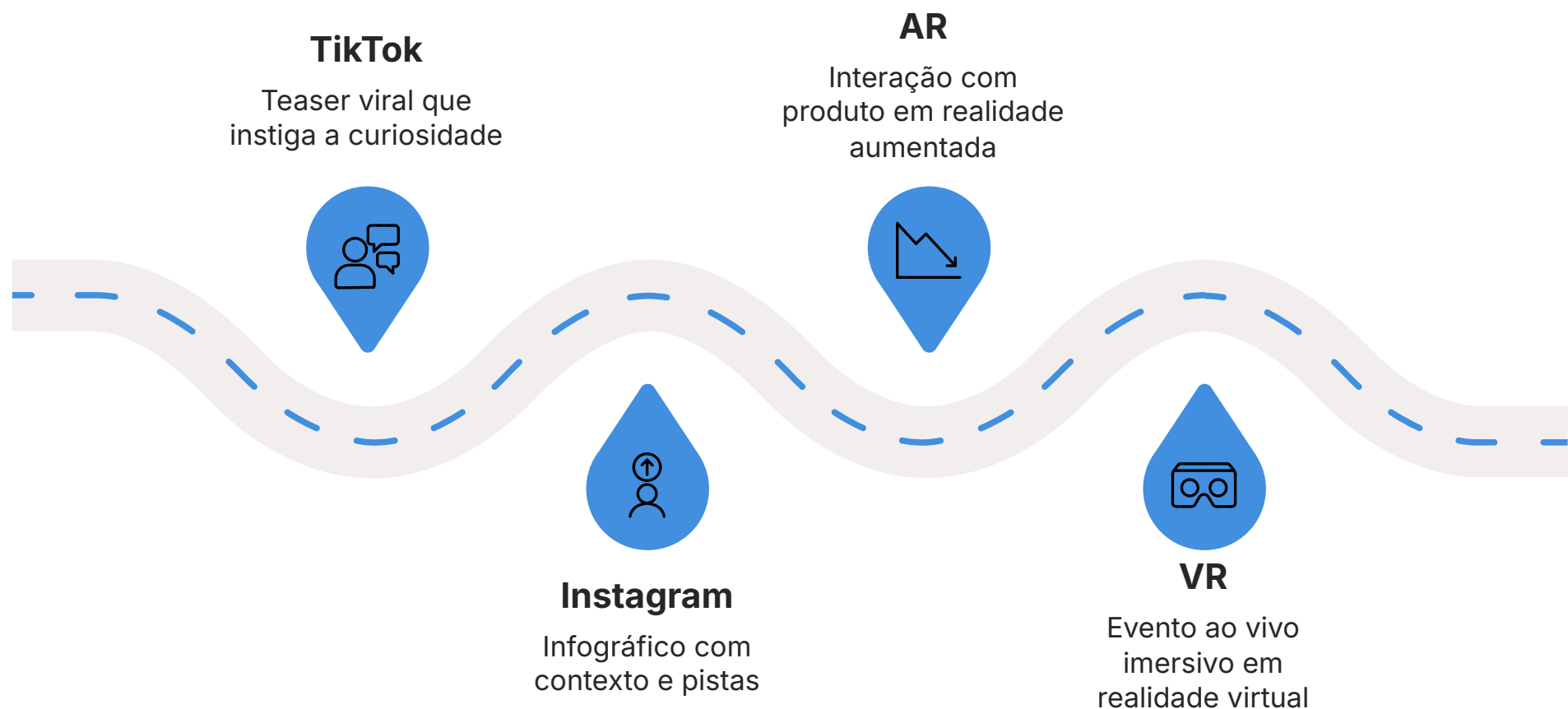
Já a **Realidade Aumentada (AR)** sobrepõe elementos digitais ao mundo real, usando a câmera de um smartphone ou óculos especiais. Pense nos filtros do Instagram que adicionam orelhas de cachorro ao seu rosto, ou em aplicativos que permitem "visualizar" um móvel na sua sala antes de comprar.

No storytelling, a AR pode transformar o ambiente do usuário em parte da narrativa, adicionando camadas de informação, personagens interativos ou elementos visuais que enriquecem a experiência sem tirá-lo do seu contexto.

A Convergência das Mídias

Storytelling Transmídia e Multiplataforma

Em um cenário digital cada vez mais fragmentado, a capacidade de contar uma história que se desdobra em múltiplas plataformas e formatos é um diferencial estratégico. O storytelling transmídia não é apenas replicar o mesmo conteúdo em diferentes canais, mas sim expandir a narrativa, oferecendo experiências complementares que aprofundam o engajamento do público em cada ponto de contato. É como uma série de livros e filmes que, juntos, contam uma história maior e mais rica.



Imagine uma campanha de marketing que começa com um vídeo teaser no TikTok, direciona para um infográfico detalhado no Instagram, convida a uma experiência de AR para interagir com um produto e culmina em um evento ao vivo transmitido em VR. Cada plataforma contribui com uma peça única para o quebra-cabeça da história, incentivando o público a explorar todos os canais para obter a experiência completa.

- 📌 **Planejamento Essencial:** Essa abordagem exige um planejamento cuidadoso e uma compreensão profunda das características de cada mídia. O que funciona bem em um vídeo curto pode não ser adequado para um infográfico, e vice-versa. A chave é criar um universo narrativo coeso, onde cada elemento visual e textual contribui para a história principal, mas também oferece valor por si só.



O Poder da Emoção na Narrativa Visual

Por trás de toda técnica de composição, teoria das cores ou inovação tecnológica, reside um elemento fundamental que define o sucesso de qualquer narrativa visual: a emoção. As imagens e os vídeos mais impactantes são aqueles que conseguem tocar o coração do espectador, provocando riso, lágrimas, surpresa, indignação ou esperança. Sem emoção, uma história, por mais bem produzida que seja, corre o risco de ser apenas um conjunto de dados ou imagens bonitas.

Pense em um anúncio publicitário que você se lembra. Provavelmente, ele não te convenceu apenas com fatos sobre o produto, mas com uma história que te fez sentir algo. Talvez tenha sido a alegria de uma família, a superação de um desafio ou a nostalgia de um momento. A narrativa visual tem uma capacidade única de evocar emoções de forma instantânea e subconsciente, contornando as barreiras da lógica e criando uma conexão mais profunda.

Para infundir emoção em suas narrativas visuais, comece com a pergunta: **"O que eu quero que meu público sintam?"**

A partir daí, escolha suas cores, sua composição, seus personagens e seu ritmo de edição de forma a amplificar essa emoção. Use analogias que ressoem com experiências humanas universais. Lembre-se, estamos contando histórias para pessoas, e as pessoas são movidas por sentimentos. O poder da imagem e do vídeo reside, em última instância, na sua capacidade de falar diretamente à alma.

Estratégias para Engajar o Público com Narrativas Visuais

Engajar o público no ambiente digital é um desafio constante, mas a narrativa visual oferece um arsenal poderoso de estratégias para capturar e manter a atenção. Não basta apenas criar conteúdo bonito; é preciso criar conteúdo que convide à interação, à reflexão e à partilha. O engajamento não é um acidente; é o resultado de um design intencional e de uma compreensão profunda do seu público.

1

Perguntas Visuais

Em vez de apenas apresentar informações, crie imagens ou vídeos que instiguem a curiosidade e convidem o espectador a buscar a resposta. Por exemplo, um infográfico pode começar com uma pergunta intrigante, e a resposta se desdobrará visualmente ao longo do conteúdo. Isso transforma o consumo passivo em uma jornada ativa de descoberta.

2

Personalização e Identificação

Use elementos visuais que seu público possa se reconhecer ou se identificar. Isso pode ser através de personagens diversos, cenários familiares ou situações do cotidiano. Quando o espectador se vê na história, a conexão é instantânea e o engajamento aumenta.

3

Interatividade

Não subestime o poder da interatividade. Enquetes visuais, quizzes em vídeo ou experiências de AR que permitem ao usuário manipular elementos visuais transformam o espectador em participante, elevando o nível de engajamento a um patamar superior.

O Papel do Storyteller Visual na Era Digital

Na era digital, o storyteller visual é mais do que um designer ou um fotógrafo; ele é um comunicador estratégico, um psicólogo da percepção e um arquiteto de experiências. Sua função vai além de criar imagens bonitas; é sobre construir pontes entre ideias e pessoas, usando o poder inato da visão para transmitir mensagens complexas de forma simples e memorável. É como um tradutor universal, que fala a linguagem que todos entendem, independentemente do idioma.

O desafio do storyteller visual é navegar por um cenário em constante mudança, dominando novas ferramentas e adaptando-se a novas plataformas, sem perder de vista o objetivo principal: contar uma história que ressoe. Isso exige não apenas habilidades técnicas, mas também uma profunda compreensão da natureza humana, das emoções e dos comportamentos que impulsionam a interação.

Seja você um estudante, um profissional de marketing, um educador ou um criador de conteúdo, a capacidade de contar histórias visualmente é uma habilidade que transcende disciplinas. Ela permite que você se destaque, conecte-se com seu público em um nível mais profundo e, em última instância, deixe sua marca em um mundo saturado de informações. Abrace o poder da imagem e do vídeo, e você descobrirá um universo de possibilidades narrativas.



Comunicador Estratégico



Psicólogo da Percepção



Arquiteto de Experiências

Ferramentas e Recursos para o Storyteller Visual

Para transformar as teorias em prática, o storyteller visual tem à disposição uma vasta gama de ferramentas, desde softwares profissionais até aplicativos intuitivos para celular. A escolha da ferramenta certa depende do seu objetivo, do seu nível de habilidade e do tipo de conteúdo que você deseja criar. O importante é começar, experimentar e encontrar o que melhor se adapta ao seu fluxo de trabalho.



Edição de Imagens

- **Adobe Photoshop e Illustrator:** Padrões da indústria, controle total
- **Canva e Figma:** Acessíveis e intuitivos para designs rápidos
- **Ideal para:** Infográficos, carrosséis e posts para redes sociais



Edição de Vídeo

- **Adobe Premiere Pro e DaVinci Resolve:** Produções complexas
- **CapCut, InShot, TikTok/Reels:** Vídeos curtos e edições rápidas no celular
- **Recursos:** Poderosos e fáceis de usar



IA Generativa

- **Midjourney e DALL-E:** Criação de imagens a partir de texto
- **ChatGPT:** Geração de roteiros e ideias
- **Chave:** Explorar e descobrir qual ferramenta potencializa sua criatividade

Desafios e Ética na Narrativa Visual Digital

Com o imenso poder da narrativa visual vem também a responsabilidade. A facilidade de criar e manipular imagens e vídeos na era digital apresenta desafios éticos significativos. A linha entre a criatividade e a desinformação pode ser tênue, e o storyteller visual tem o dever de ser consciente do impacto de suas criações.

Desinformação e Fake News

Um dos maiores desafios é a **desinformação e as "fake news"**. Imagens e vídeos podem ser facilmente alterados ou tirados de contexto para criar narrativas falsas. O uso de IA generativa, embora poderoso, também levanta questões sobre a autenticidade e a autoria das imagens. Como podemos garantir que o público confie no que vê, em um mundo onde a realidade pode ser tão facilmente fabricada?

Privacidade e Consentimento

A **privacidade e o consentimento** são outras preocupações. A captura e o uso de imagens de pessoas sem permissão podem ter sérias consequências. Além disso, a representação visual deve ser **ética e inclusiva**, evitando estereótipos e promovendo a diversidade.

Responsabilidade do Criador

O storyteller visual deve sempre se perguntar: "**Minha narrativa é verdadeira? Ela respeita a dignidade das pessoas? Ela contribui positivamente para o diálogo?**" A ética não é um obstáculo à criatividade, mas um guia para um storytelling mais responsável e impactante.

O Futuro da Narrativa Visual: Tendências Emergentes

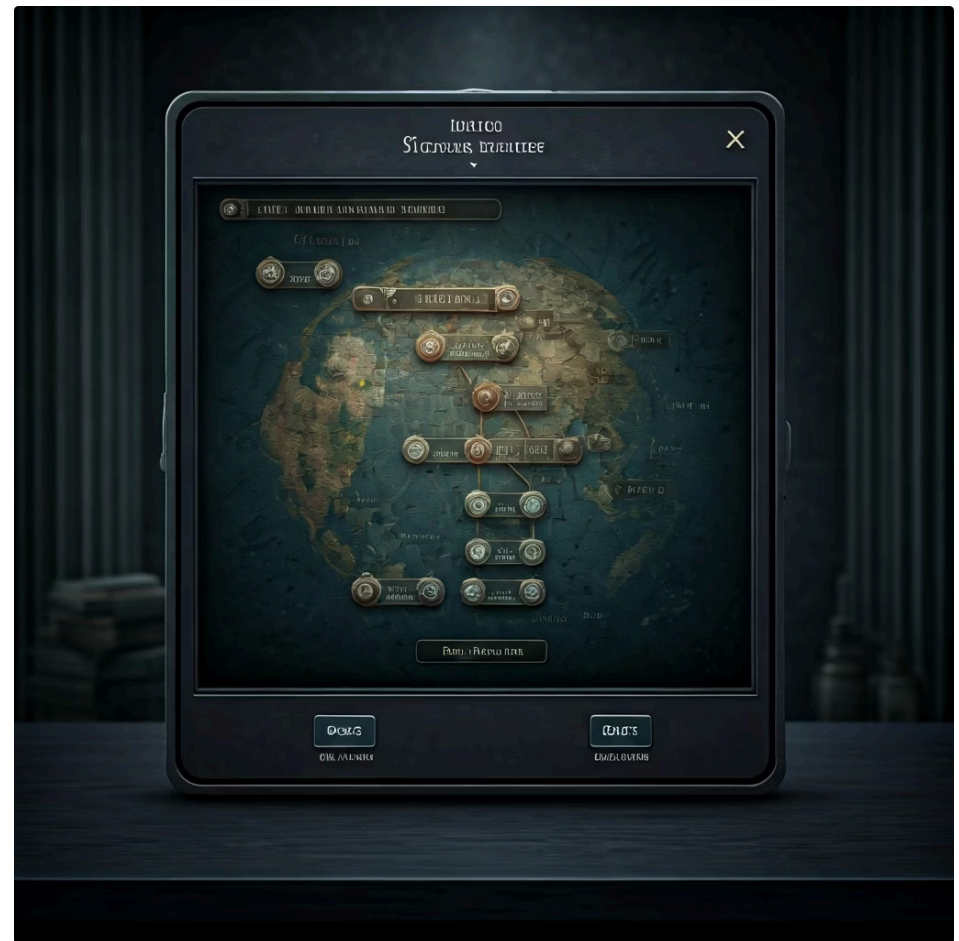
O futuro da narrativa visual é dinâmico e cheio de possibilidades, impulsionado pela inovação tecnológica e pela constante busca por novas formas de conexão humana. Além das tendências já mencionadas, algumas direções emergentes prometem moldar ainda mais a forma como contamos e consumimos histórias visualmente.

Personalização em Escala



Uma dessas tendências é a **personalização em escala**. Com o avanço da IA e da análise de dados, será possível criar narrativas visuais que se adaptam dinamicamente aos interesses e comportamentos de cada indivíduo. Imagine um vídeo que muda seu enredo ou seus elementos visuais com base nas suas preferências, tornando a experiência ainda mais relevante e envolvente.

Narrativa Interativa e Gamificada



Outra área de crescimento é a **narrativa interativa e gamificada**. Além da VR e AR, veremos mais histórias onde o espectador tem um papel ativo na direção da trama, fazendo escolhas que afetam o desfecho ou explorando ambientes visuais de forma não linear. Isso transforma a narrativa em um jogo, aumentando o engajamento e a imersão.

A convergência de todas essas tecnologias – IA, imersão, personalização e interatividade – aponta para um futuro onde as histórias visuais serão mais ricas, mais pessoais e mais poderosas do que nunca.

Síntese e Aplicação Prática

Chegamos ao fim de nossa jornada pelo fascinante mundo da narrativa visual. Vimos que a imagem e o vídeo não são apenas complementos, mas o coração da comunicação na era digital. Desde os fundamentos da composição e da teoria das cores, que dão estrutura e emoção às nossas criações, até as inovações em micro-storytelling, IA generativa e narrativas imersivas, cada elemento é uma ferramenta poderosa em suas mãos.

01

Olhe com Intenção

Comece a observar as imagens e vídeos ao seu redor, analisando sua composição, cores e como eles te fazem sentir.

02

Planeje sua Mensagem

Antes de criar, defina o que você quer comunicar e qual emoção deseja evocar.

03

Experimente Formatos

Teste infográficos para dados, carrosséis para sequências e vídeos curtos para impacto rápido.

04

Explore a IA

Use ferramentas como Midjourney e ChatGPT para prototipar ideias e acelerar seu processo criativo.

05

Seja Autêntico

A conexão genuína é o maior trunfo em um mundo saturado de conteúdo.

Autoavaliação

Questão 1

Qual princípio de composição sugere dividir a imagem em nove partes iguais para posicionar elementos importantes?

- 1
- a) Simetria
 - b) Espaço Negativo
 - c) Regra dos Terços
 - d) Linhas Guias

Questão 2

Em um carrossel de Instagram, qual é a principal vantagem em relação a uma única imagem para contar uma história?

- 2
- a) Permite usar apenas texto.
 - b) Oferece uma narrativa sequencial e interativa.
 - c) É exclusivo para vídeos.
 - d) Não exige planejamento visual.

Questão 3

Qual das seguintes ferramentas é mais adequada para a criação de imagens a partir de descrições textuais (prompts)?

- 3
- a) Adobe Premiere Pro
 - b) Canva
 - c) Midjourney
 - d) InShot

Questão 4

O que o micro-storytelling prioriza em formatos como TikTok e Reels?

- 4
- a) Narrativas longas e detalhadas.
 - b) Perfeição cinematográfica e efeitos complexos.
 - c) Impacto rápido e concisão para a economia da atenção.
 - d) Exclusivamente conteúdo informativo sem emoção.

Questão 5 (Dissertativa)

- 5
- Descreva como a Realidade Aumentada (AR) pode ser utilizada para enriquecer uma narrativa visual em uma campanha de marketing de um produto.

Gabarito:

1. c) Regra dos Terços
2. b) Oferece uma narrativa sequencial e interativa.
3. c) Midjourney
4. c) Impacto rápido e concisão para a economia da atenção.

- Próxima Aula:** Na Aula 7 – O Roteiro para Mídias Digitais, aprofundaremos a arte de estruturar suas histórias, transformando ideias em narrativas coesas e envolventes para diversas plataformas.

Recursos Adicionais:

- **Livro "Storytelling com Dados" de Cole Nussbaumer Knaflic:** Para aprofundar a visualização de dados.
- **Canal "The Futur" no YouTube:** Para dicas de design, branding e criatividade.
- **Artigos sobre "Prompt Engineering":** Para otimizar o uso de IAs generativas.

NOTA IMPORTANTE: As informações regulatórias/legais/técnicas desta aula estão atualizadas até 2025. Consulte sempre fontes oficiais para verificar alterações.