

Aula 6 – Métodos de Identificação de Impactos Ambientais

Desvendando o Invisível: Como Identificar Impactos Ambientais em Projetos


Bem-vindo à Aula 6 do nosso Curso de Avaliação de Impacto Ambiental! Imagine que você é um detetive ambiental. Seu trabalho não é apenas encontrar pistas depois que algo acontece, mas prever onde as pistas podem surgir *antes* que o crime ambiental seja cometido. Parece desafiador, não é? Pois é exatamente isso que a identificação de impactos ambientais nos propõe: antecipar as consequências de um projeto no meio ambiente e na sociedade.

Nesta aula, vamos mergulhar nos métodos essenciais que nos permitem "ver" o que ainda não aconteceu. Você já deve ter uma ideia do que é um impacto ambiental, mas como podemos sistematicamente identificá-los em projetos complexos, como a construção de uma nova rodovia ou a expansão de uma fábrica? É aí que entram as ferramentas que exploraremos hoje.

Ao final desta jornada, você será capaz de compreender e aplicar dois dos métodos mais fundamentais para essa detecção precoce: os **Métodos Ad Hoc** e as **Listagens de Controle (Checklists)**. Entenderemos suas vantagens, desvantagens e, o mais importante, como utilizá-los na prática para garantir que nenhum impacto relevante passe despercebido. Prepare-se para afiar seu olhar de detetive ambiental!

O Desafio de Enxergar o Futuro: Por Que Identificar Impactos?

No mundo da Avaliação de Impacto Ambiental (AIA), a capacidade de prever é uma das habilidades mais valiosas. Pense em um médico que, antes de realizar um procedimento, precisa antecipar todas as possíveis reações do paciente. Da mesma forma, um empreendedor ou um órgão ambiental precisa prever como um novo projeto – seja uma hidrelétrica, um condomínio ou uma plantação – irá interagir com o ambiente ao seu redor, gerando mudanças.

 **Antecipação não é futurologia** – é uma etapa crítica para o planejamento sustentável.

Essa antecipação não é um mero exercício de futurologia; é uma etapa crítica para o planejamento sustentável. Se não identificarmos os impactos potenciais logo no início, corremos o risco de enfrentar problemas graves no futuro: desde a degradação ambiental irreversível até conflitos sociais e prejuízos financeiros significativos para o empreendimento. É como construir uma casa sem verificar o solo: a estrutura pode desabar depois.

É por isso que a identificação de impactos é a espinha dorsal de qualquer processo de AIA eficaz. Ela nos permite não só prever, mas também planejar medidas para evitar, mitigar ou compensar esses impactos. Sem uma identificação robusta, todas as etapas seguintes da AIA – como a valoração, a previsão e a proposição de medidas – ficam comprometidas.

Métodos Ad Hoc: A Força da Experiência e da Intuição

O que significa "Ad Hoc"?

Do latim "para isso" - métodos criados para situações específicas, sem estrutura rígida predefinida

Como funciona?

Depende da experiência, julgamento e intuição de uma equipe multidisciplinar de especialistas

Quando usar?

Fases iniciais de projetos ou empreendimentos inovadores e complexos

Imagine que você precisa resolver um problema complexo e urgente, mas não há um manual exato para seguir. O que você faz? Provavelmente, reúne as pessoas mais experientes no assunto, discute o problema, compartilha ideias e, juntos, chegam a uma solução baseada na intuição e no conhecimento acumulado. É exatamente assim que funcionam os **Métodos Ad Hoc** na identificação de impactos ambientais.

Essa abordagem é particularmente útil em fases iniciais de um projeto, quando as informações ainda são escassas, ou para empreendimentos muito inovadores e complexos, para os quais não existem métodos padronizados. A flexibilidade é a sua maior virtude, permitindo que a equipe se adapte rapidamente às particularidades de cada caso.

Vantagens e Desvantagens dos Métodos Ad Hoc

✓ Vantagens

- **Flexibilidade:** adaptam-se a qualquer tipo de projeto
- **Rapidez e baixo custo:** implementação ágil
- **Conhecimento tácito:** incorpora experiência de especialistas
- **Adaptabilidade:** ajustam-se a novas informações

× Desvantagens

- **Subjetividade:** resultados variam conforme a equipe
- **Baixa reprodutibilidade:** difícil de replicar
- **Falta de transparência:** lógica das decisões pode ser obscura
- **Risco de omissões:** dependente do viés dos especialistas

Apesar de sua aparente simplicidade, os Métodos Ad Hoc possuem características que os tornam valiosos em cenários específicos. A mesma flexibilidade que os torna atrativos também pode ser sua maior desvantagem. A **subjetividade** é um risco inerente: a identificação dos impactos pode variar significativamente dependendo da equipe de especialistas envolvida, tornando a **reprodutibilidade** do estudo difícil.

📄 **Exemplo prático:** Em um projeto de torre de telefonia, uma equipe pode identificar impactos visuais e na fauna, mas se não houver especialista em ruído, o impacto acústico pode ser subestimado.

Listagens de Controle (Checklists): Organizando a Busca por Impactos

01

Estrutura Predefinida

Listas organizadas de fatores ambientais, componentes do projeto ou tipos de impactos

02

Sistematização

Garante que uma gama completa de potenciais impactos seja explorada

03

Padronização

Torna o processo mais gerenciável e menos propenso a omissões

Se os Métodos Ad Hoc são como uma conversa livre entre especialistas, as **Listagens de Controle**, ou **Checklists**, são como um roteiro detalhado que garante que nenhum item importante seja esquecido. Pense em um piloto de avião antes da decolagem: ele não confia apenas na sua memória ou intuição; ele segue uma checklist rigorosa para garantir que todos os sistemas estejam operacionais.

A ideia central é trazer **estrutura e sistematicidade** ao processo de identificação. Em vez de depender exclusivamente do julgamento individual, a equipe é guiada por uma lista abrangente que serve como um lembrete e um guia. Isso ajuda a padronizar o processo e a garantir que uma gama completa de potenciais impactos seja explorada.

As checklists são particularmente úteis para projetos mais comuns ou para os quais já existe um histórico de impactos conhecidos. Elas transformam a complexidade de um projeto em uma série de perguntas ou itens a serem verificados, tornando o processo mais gerenciável e menos propenso a falhas de memória ou omissões.

Tipos de Checklists: Variedade para Cada Necessidade

1

Checklists Descritivas

Listas simples de fatores ambientais (ar, água, solo, fauna, flora, ruído, paisagem). Como uma lista de compras onde você verifica cada item necessário.

2

Checklists de Perguntas

Formulam perguntas específicas: "O projeto causará alteração na qualidade da água?", "Haverá supressão de vegetação nativa?"

3

Checklists Avançadas

Incluem escalas de magnitude, matrizes que combinam atividades com fatores ambientais, e outros formatos especializados.

Assim como existem diferentes tipos de projetos e níveis de detalhe na avaliação, também há diversas formas de apresentar e utilizar as Listagens de Controle. Não se trata de uma ferramenta única, mas de uma família de abordagens que se adaptam a diferentes contextos.

Para esta aula, focaremos nas descritivas e de perguntas, que formam a base para a compreensão das demais. A escolha do tipo de checklist depende da complexidade do projeto, dos recursos disponíveis e do nível de detalhe exigido pela legislação.

A Força das Checklists: Vantagens e a Conexão Legal



Sistematicidade

Minimiza o risco de esquecer impactos importantes



Uniformidade

Diferentes equipes chegam a resultados mais consistentes



Treinamento


Orienta profissionais menos experientes



Conformidade Legal

Atende exigências das resoluções CONAMA

As Listagens de Controle, quando bem elaboradas, oferecem uma série de **vantagens** que as tornam ferramentas indispensáveis na AIA. Primeiramente, elas promovem a **sistematicidade e a abrangência**: ao seguir uma lista predefinida, o risco de esquecer um impacto ou um componente ambiental importante é minimizado. É como ter um mapa completo que te guia por todos os pontos de interesse.

 **Conexão Legal:** As Resoluções CONAMA 001/86 e 237/97 exigem identificação abrangente de impactos. As checklists são um meio prático de atender essas exigências legais.

Um ponto crucial para o nosso público, especialmente os candidatos a concursos públicos, é a forte conexão das checklists com a **legislação ambiental brasileira**. Resoluções do CONAMA, como a **CONAMA 001/86** e a **CONAMA 237/97**, embora não cite explicitamente "checklists", exigem uma identificação abrangente e detalhada dos impactos. As checklists se tornam, assim, um meio prático e eficiente de atender a essas exigências legais.

Os Desafios das Checklists: Desvantagens e Limitações

Rigidez

Lista fechada pode ignorar impactos não previstos, mesmo que relevantes para o projeto específico

Falta de Relações Causais

Não mostram como uma atividade (desmatamento) leva a um impacto (erosão do solo)

Superficialidade

Listas muito extensas podem se tornar tediosas, levando à análise superficial

Falta de Especificidade

Podem não capturar nuances de projetos únicos ou ambientes muito sensíveis

Apesar de suas muitas vantagens, as Listagens de Controle não são uma solução mágica para todos os problemas de identificação de impactos. Elas também apresentam **desvantagens** que precisam ser consideradas para evitar armadilhas. A principal delas é a **rigidez**. Uma checklist, por sua natureza, é uma lista fechada. Se um impacto não estiver previsto na lista, ele pode ser facilmente ignorado, mesmo que seja relevante para o projeto em questão.

Outra limitação significativa é que as checklists, em sua forma mais simples, **não mostram as relações de causa e efeito** entre as ações do projeto e os impactos. Elas apenas listam os impactos, sem explicar como uma determinada atividade leva a um determinado impacto. Isso pode dificultar a compreensão da dinâmica ambiental e a proposição de medidas mitigadoras eficazes.

Checklists na Prática: Exemplos Reais de Aplicação

Construção de Rodovia

Checklist de Perguntas:


- Haverá supressão de vegetação nativa?
- Quais corpos d'água serão atravessados?
- Qual o impacto do ruído nas comunidades?
- Haverá deslocamento de fauna?
- Como será gerenciado o resíduo da obra?

Expansão Industrial

Checklist Descritiva:

- Qualidade do ar (emissões atmosféricas)
- Qualidade da água (efluentes líquidos)
- Geração de resíduos sólidos
- Consumo de recursos naturais
- Impactos na saúde dos trabalhadores
- Impactos socioeconômicos

Para entender como as checklists funcionam no dia a dia, vamos pensar em alguns cenários práticos. Cada pergunta ou item direciona a atenção para um potencial impacto específico, garantindo que nada importante seja esquecido.

 **Chave do Sucesso:** A personalização é fundamental. As melhores checklists são adaptadas ao tipo de projeto, região geográfica e características específicas do ambiente local.

A chave para o sucesso de uma checklist é sua **personalização**. Embora existam modelos genéricos, as melhores checklists são aquelas adaptadas ao tipo de projeto, à região geográfica e às características específicas do ambiente e da sociedade local. Um projeto de mineração terá uma checklist muito diferente de um projeto de energia solar, por exemplo.

Integrando Legislação e Tendências com Checklists



Base Legal

CONAMA 001/86 e 237/97 estabelecem parâmetros gerais para avaliação



Adaptação

Checklists incorporam novos requisitos e metodologias modernas



Evolução

Ponte para ferramentas avançadas como ACV, SIG e modelagem

A Avaliação de Impacto Ambiental não é um campo estático; ela evolui constantemente, incorporando novas tecnologias e respondendo a demandas sociais e regulatórias. As Listagens de Controle, apesar de serem métodos mais tradicionais, são ferramentas flexíveis o suficiente para se adaptarem a essas mudanças.

A legislação serve como um guia fundamental para a elaboração de checklists. Elas estabelecem os parâmetros gerais que devem ser avaliados em um EIA/RIMA, como a análise dos impactos positivos e negativos, diretos e indiretos, temporários e permanentes.

No que tange às **metodologias modernas e tendências**, as checklists podem atuar como um ponto de partida. Por exemplo, ao identificar que um projeto terá grande consumo de água, a checklist pode indicar a necessidade de uma **Avaliação do Ciclo de Vida (ACV)**. Se aponta para impactos na qualidade do ar, pode disparar a necessidade de **Modelagem de Dispersão de Poluentes**. As checklists, portanto, não são um fim em si mesmas, mas um elo vital na cadeia de ferramentas da AIA moderna.

Além do Óbvio: Impactos Socioeconômicos e Culturais



Impactos Sociais

Deslocamento de comunidades, alteração do modo de vida, impactos na saúde e segurança da população local



Impactos Econômicos

Geração de emprego e renda, alteração da dinâmica econômica local, custos e benefícios para a comunidade




Impactos Culturais

Perda de patrimônio arqueológico e cultural, alteração de tradições, impactos em comunidades tradicionais

Quando falamos em impactos ambientais, nossa mente tende a focar no físico: ar, água, solo, fauna, flora. No entanto, um projeto não interage apenas com o ambiente natural; ele se insere em um contexto humano complexo, gerando **impactos socioeconômicos e culturais** que são igualmente, senão mais, importantes.

Pense, por exemplo, no deslocamento de comunidades para a construção de uma barragem, na alteração do modo de vida de pescadores com a poluição de um rio, ou na perda de sítios arqueológicos e culturais devido a uma obra. Esses são impactos profundos que afetam a vida das pessoas, sua identidade e seu bem-estar.

 **Tendência ESG:** Os princípios ESG (Ambiental, Social e Governança) cada vez mais exigem que esses impactos sejam avaliados com o mesmo rigor dos impactos biofísicos.

Tanto os Métodos Ad Hoc quanto as Listagens de Controle podem e devem incorporar esses aspectos. A identificação holística, que abrange todas as dimensões do impacto, é o que garante uma AIA verdadeiramente eficaz e justa.

Ad Hoc vs. Checklists: Quando Usar Cada Um?

Conceito	Métodos Ad Hoc	Listagens de Controle
Base	Intuição, experiência, julgamento de equipe	Listas pré-definidas de fatores ou perguntas
Flexibilidade	Alta (adaptável a situações únicas)	Baixa (estrutura rígida)
Reprodutibilidade	Baixa (depende da equipe)	Alta (padronizada)
Custo/Tempo	Baixo e rápido para triagem	Variável (desenvolvimento inicial pode ser alto)
Ideal para	Projetos únicos, triagem inicial	Projetos comuns, conformidade regulatória

Chegamos a um ponto crucial: qual método escolher? A verdade é que não existe um método "melhor" universalmente. A escolha ideal depende do contexto do projeto, da fase em que a avaliação se encontra, da disponibilidade de dados e da experiência da equipe. Muitas vezes, a abordagem mais eficaz é uma combinação de ambos.

Em muitos casos, os métodos se complementam. Uma equipe pode usar um Método Ad Hoc para desenvolver uma checklist personalizada para um projeto específico, ou usar uma checklist genérica como ponto de partida e, em seguida, aplicar discussões Ad Hoc para aprofundar a análise de impactos não previstos ou muito complexos. A arte da AIA reside em saber qual ferramenta usar e quando.

O Futuro da Identificação de Impactos: Uma Prévia



Base Atual

Métodos Ad Hoc e Checklists como alfabeto da identificação de impactos



Avaliação do Ciclo de Vida

Análise holística desde extração da matéria-prima até descarte final



Modelagem Avançada

Softwares para prever dispersão de poluentes com precisão



Geotecnologias

SIG/GIS para análise espacial e mapeamento de impactos

Os Métodos Ad Hoc e as Listagens de Controle são a base, o alfabeto da identificação de impactos. Eles nos dão a estrutura para começar a "ler" o ambiente. Mas a Avaliação de Impacto Ambiental é um campo em constante evolução, impulsionado por novas tecnologias e uma compreensão mais profunda das interações complexas entre projetos e ecossistemas.


À medida que avançamos, outras ferramentas mais sofisticadas entram em cena. A **Avaliação do Ciclo de Vida (ACV)** nos permite ir além dos impactos diretos, analisando todo o ciclo de vida de um produto. A **Modelagem de Dispersão de Poluentes** utiliza softwares avançados para prever como poluentes se espalharão no ambiente. E as **Geotecnologias (SIG/GIS)** revolucionaram a análise de dados espaciais.

Essas ferramentas mais avançadas não substituem os métodos que vimos hoje, mas os complementam. Elas são o próximo passo na jornada do detetive ambiental, e muitas delas se baseiam na identificação inicial que aprendemos a fazer com Ad Hoc e Checklists.

Consolidação e Próximos Passos

Métodos Ad Hoc	Checklists	Integração
Flexibilidade e expertise para fases iniciais e projetos únicos	Estrutura e sistematicidade para projetos padronizados e conformidade legal	Combinação de métodos para máxima eficácia

Chegamos ao fim da nossa jornada sobre os métodos de identificação de impactos ambientais. Vimos que, para um projeto ser verdadeiramente sustentável, é fundamental antecipar suas consequências.

 **Em prática:** Para triagem rápida, pense Ad Hoc. Para estudo detalhado e conforme a lei, use Checklist. Personalize suas ferramentas e considere sempre os impactos socioeconômicos e culturais.

Conexão com a Próxima Aula: Na próxima aula, daremos um passo adiante na identificação de impactos, explorando as **Matrizes de Interação**, com foco especial na **Matriz de Leopold**. Você verá como essas matrizes permitem não apenas listar impactos, mas também visualizar as relações de causa e efeito entre as ações do projeto e os fatores ambientais.

Recursos Adicionais:

- **Site do CONAMA:** Para consultar resoluções e atualizações legislativas
- **Livros-texto de AIA:** Para aprofundar conceitos e exemplos práticos
- **Artigos científicos:** Para conhecer estudos de caso e novas abordagens

Autoavaliação

1. Questões Objetivas:

1. Qual das seguintes características é uma **vantagem** dos Métodos Ad Hoc na identificação de impactos ambientais?

- a) Alta reprodutibilidade dos resultados.
- b) Baixa dependência da experiência dos especialistas.
- c) Flexibilidade para se adaptar a projetos únicos e complexos.
- d) Transparência total no processo de tomada de decisão.

2. As Listagens de Controle (Checklists) são particularmente eficazes para:

- a) Identificar impactos indiretos e cumulativos de forma intuitiva.
- b) Garantir a sistematicidade e abrangência na identificação de impactos.
- c) Substituir completamente a necessidade de especialistas multidisciplinares.
- d) Analisar as relações de causa e efeito entre ações e impactos.

3. A Resolução CONAMA 001/86, embora não mencione explicitamente "checklists", influencia seu uso na AIA porque:

- a) Proíbe o uso de métodos subjetivos na identificação de impactos.
- b) Exige que todos os estudos sejam feitos por meio de checklists padronizadas.
- c) Estabelece a necessidade de uma identificação abrangente e detalhada dos impactos.
- d) Define os tipos específicos de checklists para cada projeto.

4. Qual dos seguintes não é considerado um impacto socioeconômico ou cultural relevante?

- a) Deslocamento de comunidades tradicionais.
- b) Alteração da qualidade do ar por emissões industriais.
- c) Impacto na saúde e segurança da população local.
- d) Perda de patrimônio arqueológico.

2. Questão Discursiva:

Em que cenário você consideraria mais apropriado iniciar a identificação de impactos ambientais de um projeto utilizando um Método Ad Hoc, e em que cenário uma Listagem de Controle (Checklist) seria a ferramenta inicial mais indicada? Justifique brevemente suas escolhas.


Gabarito

Questões Objetivas:

- 1** c) Flexibilidade para se adaptar a projetos únicos e complexos.
- 2** b) Garantir a sistematicidade e abrangência na identificação de impactos.
- 3** c) Estabelece a necessidade de uma identificação abrangente e detalhada dos impactos, para a qual as checklists são úteis.
- 4** b) Alteração da qualidade do ar por emissões industriais. (Este é um impacto biofísico, embora possa ter consequências socioeconômicas).

Questão Discursiva:

Um Método Ad Hoc seria mais apropriado para iniciar a identificação de impactos em um projeto inovador ou de alta complexidade, para o qual não há precedentes claros ou dados iniciais suficientes, dependendo da intuição e experiência de especialistas. Uma Listagem de Controle (Checklist) seria mais indicada para projetos rotineiros ou com requisitos regulatórios bem definidos, onde a sistematicidade e a abrangência padronizada são cruciais para garantir que todos os itens esperados sejam verificados.

 **NOTA IMPORTANTE:** As informações regulatórias/legais/técnicas desta aula estão atualizadas até 2025. Consulte sempre fontes oficiais para verificar alterações.